



MUNICIPALIDAD DE NEUQUEN
SECRETARÍA DE ECONOMÍA Y HACIENDA

RESOLUCIÓN **0005**
NEUQUEN,
02 ENE 2006

VISTO:

El Decreto N° 1443 de fecha 29/12/2005, mediante el cuál se proroga a partir del 1° de Enero del año 2006, el Presupuesto General de la Administración Pública Municipal, vigente al 31 de Diciembre de 2005, tal lo dispuesto en el Artículo 121°) de la Carta Orgánica Municipal; con las adecuaciones que dispone el Artículo 12°) del Decreto Provincial N° 2758/95 reglamentario de la Ley N° 2141 de Administración Financiera y Control, y;

CONSIDERANDO:

Que mediante el Artículo 2°) del Decreto N° 1443 se autoriza a esta Secretaría de Economía y Hacienda, a realizar las adecuaciones de las partidas del Presupuesto de la Administración Pública Municipal, teniendo en cuenta las pautas fijadas en el Artículo 12°) del Decreto Provincial N° 2758/95 reglamentario de la Ley N°2141 de Administración Financiera y Control;

Que el artículo 12°) del mencionado Decreto Provincial dispone realizar los ajustes correspondientes en las partidas de recursos y gastos del Presupuesto que se proroga, teniendo en cuenta las provisiones del nuevo Ejercicio que comienza, a fin de asegurar la continuidad de la prestación de los servicios a la comunidad y del Plan General de Gobierno;

Que el presupuesto que se proroga fue adecuado en su estructura programática de acuerdo a la distribución funcional de la Administración Municipal dispuesta por el Organo Ejecutivo mediante Decreto N° 1371 del 21/12/2005;

Que con los ajustes efectuados y las estimaciones realizadas, se ha respetado el límite previsto en el Artículo 12 anteúltimo párrafo del Decreto 2758/95, no superando el total del Proyecto de Presupuesto General presentado en el Concejo Deliberante con fecha 31/10/2005, mediante Expediente OE/11295/M/2005;

Por ello:

EL SEÑOR SECRETARIO DE ECONOMIA Y HACIENDA

RESUELVE:

ARTICULO 1°) ESTIMASE en la suma de Pesos DOSCIENTOS TREINTA Y TRES ----- MILLONES QUINIENTOS CINCUENTA Y SEIS MIL (\$ 233.556.000) el cálculo de Recursos del Presupuesto General prorrogado para el Ejercicio 2006, con el detalle indicado en la Parte I Anexo I que forma parte de la presente.

Cra. GRACIELA M. ZANINI
Directora Municipal de
Finanzas y Presupuesto
Municipalidad de Neuquén



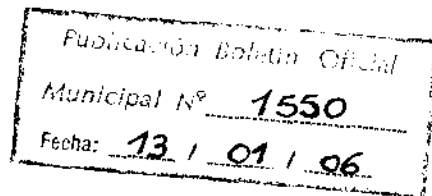
MUNICIPALIDAD DE NEUQUÉN
SECRETARÍA DE ECONOMÍA Y HACIENDA

ARTICULO 2º) ESTIMASE en la suma de Pesos DOSCIENTOS TREINTA Y TRES
-----MILLONES QUINIENTOS CINCUENTA Y SEIS MIL (\$ 233.556.000) el
Presupuesto General de Gastos de la Administración Municipal prorrogado para el
Ejercicio 2006, con el detalle indicado en la Parte II Anexos I, II, y III que forman parte
de la presente.

ARTICULO 3º) Regístrese, publíquese, cúmplase de conformidad, dése a la Dirección
-----Centro de Documentación e Información y, oportunamente, ARCHIVASE.-

ES COPIA

FDO) ARTAZA




Parte I: Cálculo de Recursos 2006
 Anexo I: Clasificación por Rubro.

Concepto	Total
TRIBUTARIOS	93,287,059
IMPUESTOS	65,302,404
PATENTE DE RODADOS	19,066,255
PATENTE DE RODADOS	13,800,000
DEUDA ATRASADA PATENTE DE RODADOS	3,700,000
RÉGIMEN ESP. DE REG. TRIB. 2002 PAT. DE RODADOS.	40,000
RÉGIMEN ESP. DE REG. TRIB. 2004 PAT. DE RODADOS	1,400,000
COBROS JUD. DEUDA ATRASADA IMP. PAT. DE RODADOS	126,255
IMPUESTO ENTRADA AL CASINO	936,149
IMPUESTO ENTRADA AL CASINO	480,000
IMPUESTO CASINO Y BINGO	456,149
COPARTICIPACIÓN DE IMPUESTOS	45,300,000
COPARTICIPACIÓN FEDERAL	21,000,000
COPARTICIPACIÓN PROVINCIAL	24,300,000
TASAS	14,436,649
TASAS SERVICIO A LA PROPIEDAD INMUEBLE	10,692,649
TASAS SERVICIOS A LA PROPIEDAD INMUEBLE	6,500,000
DEUDA ATRASADA SERVICIO A LA PROPIEDAD INMUEBLE	2,250,000
RÉGIMEN ESPECIAL DE REG. TRIB. 2002 SERVICIO A LA PROP. INMUEBLE	47,000
RÉGIMEN ESP. DE REG. TRIB. 2004 TASA SERV. PROP. INMUEBLE	1,700,000
COBROS JUD. DEUDA ATRASADA TASAS SERVICIO A LA PROP. INMUEBLE	195,649
TASAS INSPECCIÓN E HIGIENE DE BALDÍOS	928,000
TASAS INSPECCIÓN E HIGIENE DE BALDÍOS	500,000
DEUDA ATRASADA TASAS INSPECCIÓN E HIGIENE DE BALDÍOS	235,000
RÉGIMEN ESPECIAL DE REG. TRIB. 2002 TASAS INSP. E HIG. DE BALDÍOS	5,000
RÉGIMEN ESP. DE REG. TRIB. 2004 TASA INSP. E HIG. BALDÍOS	188,000
TASAS INSPECCIÓN SANITARIA	390,000
TASAS INSPECCIÓN SANITARIA	390,000
TASAS SERVICIO DE ILUMINACIÓN	2,315,000
TASAS SERVICIO DE ILUMINACIÓN	2,315,000
TASAS POR ACTUACIÓN ADMINISTRATIVA	76,000
TASAS POR ACTUACIÓN ADMINISTRATIVA	76,000
TASAS USO PILIETAS DE OXIDACIÓN	7,000
TASAS USO PILIETAS DE OXIDACIÓN	7,000
TASAS SOBRE TRANSPORTES	28,000
TASAS HABILITACIÓN TÉCNICA-MECÁNICA	14,000
TASAS HABILITACIÓN TRANSPORTE ESCOLAR	3,000
TASAS HABILITACIÓN TAXI	3,000
TASAS HABILITACIÓN REMISES	8,000
DERECHOS	13,548,006
DERECHOS DE INSP. E HIGIENE DE ACT. COM.	12,453,648
DERECHOS DE INSP. E HIG. DE ACT. COM.	9,796,000

Parte I: Cálculo de Recursos 2006
 Anexo I: Clasificación por Rubro.

Concepto	Total
DEUDA ATRASADA DCHOS. DE INSP. E HIG. DE ACT. COM.	2,450,000
RÉG. ESP. DE REG. TRIB. 2002 DCHOS. INSP. E HIG. DE ACT. COM.	7,300
RÉG. ESP. DE REG. TRIB. 2004 DCHOS. INSP. E HIG. ACT. COM	158,000
COBROS JUD. DCHOS. DE INSP. E HIG. DE ACT. COM.	42,348
DERECHOS DE CEMENTERIO	616,160
DERECHOS DE CEMENTERIO	500,000
DEUDA ATRASADA DERECHOS DE CEMENTERIO	85,000
RÉGIMEN ESP. DE REG. TRIB. 2004 DCHOS. DE CEMENTERIO	31,000
COBROS JUDICIALES DERECHOS DE CEMENTERIO	160
EDIFICACIÓN Y OBRAS	478,198
DERECHOS DE EDIFICACIÓN Y OBRAS	458,198
DERECHOS DE MENSURA Y RELEVAMIENTO	20,000
REGALÍAS	67,000,000
COPARTICIPACIÓN REGALÍAS	67,000,000
COPARTICIPACIÓN REGALÍAS	67,000,000
COPARTICIPACIÓN REGALÍAS	67,000,000
NO TRIBUTARIO	10,183,226
INGRESOS TRIBUNAL DE FALTAS	565,000
INGRESOS TRIBUNAL DE FALTAS	565,000
INFRACCIONES DE TRÁNSITO	148,000
INFRACCIONES DE COMERCIO	15,000
OTRAS INFRACCIONES	86,000
INFRACCIONES TRANSITO CONFECCIONADAS POR LA POL. PROVINCIAL	64,000
COBROS JUD. SENTENCIAS TRIBUNAL DE FALTAS	252,000
INGRESO POR SERVICIOS	1,593,740
SERVICIOS MUNICIPALES	948,740
OTROS SERVICIOS ESPECIALES MUN.	194,000
SERVICIOS DE RECOLECCION RESIDUOS PATOGENOS	243,000
DEUDA ATRASADA RECOLECCION RESIDUOS PATOGENOS	100,000
PLAN DE PAGOS RECOLECCION DE RESIDUOS ESPECIALES	22,982
REG. ESPEC. REG. TRIBUT. 2004 RECOLEC. RESIDUOS PATOGENOS	18,000
SERVICIOS DE ELIMINACIÓN DE EXCRETAS	370,758
DE OBRAS	85,000
SERVICIOS ESPECIALES DE OBRAS	85,000
VIALES Y DE TRANSPORTE	560,000
CARNET DE CONDUCTOR	560,000
INGRESOS POR OPERACIONES CONCESIONADAS	5,767,198
CANON SERVICIO ELÉCTRICO	2,318,000
CANON CALF	1,992,000
DEUDA ATRASADA DEL CANON CALF	326,000
CANON TERMINAL OMNIBUS	2,020,208
CANON POR TERMINAL DE OMNIBUS	1,109,615



 Cma. GRACIELA M. ZARZA
 Directora General de
 Finanzas y Presupuesto
 Municipalidad de Montevideo

Parte I: Cálculo de Recursos 2006
 Anexo I: Clasificación por Rubro.

Concepto	Total
USO DE BOXES TERMINAL DE ÓMNIBUS	910,593
CANON ESTAC. MEDIDO	1,360,000
CANON ESTAC. MEDIDO	1,360,000
CANON TRANSP. DE PASAJEROS	68,990
CANON SISTEMA PREPAGO	48,590
CANON REMISES	20,400
OTROS INGRESOS	2,257,288
VIAL Y DE TRANSPORTE	88,085
VIALES Y DE TRANSPORTE	88,085
FORESTACIÓN	7,700
DE FORESTACIÓN	7,700
USO DE INFRAESTRUCTURA Y EVENTOS	1,000
DE INFRAESTRUCTURA Y EVENTOS	1,000
REINTEGROS	25,000
POR REINTEGROS	25,000
COBRO GASTOS ADMINISTRATIVOS	33,000
POR COBROS DE GASTOS ADMINISTRATIVOS	33,000
COBRO DE MULTAS	38,000
MULTAS POR INCUMPLIMIENTO DE PLAZOS DE PROVEED.	38,000
INTERESES TRIBUTARIOS	1,813,570
INTERESES POR PAGOS FUERA DE TÉRMINO	1,800,000
INTERESES DE FINANCIACIÓN	13,570
INGRESOS VARIOS	250,933
INGRESOS VARIOS	250,933
CONTRIB. POR MEJORAS	1,995,847
POR OBRAS	1,995,847
INGRESO DIRECTO POR OBRAS	1,800,000
CONTRIBUCIÓN MEJORAS OBRAS DE PAVIMENTO	1,500,000
CONTRIBUCIÓN MEJORAS OBRAS DE CLOACAS	300,000
POR REGULARIZACIÓN TRIBUTARIA	189,500
DEUDA ATRASADA CONTRIBUCIÓN POR MEJORAS	150,000
RÉGIMEN ESP. DE REG. TRIB. 2002 CONT. MEJORAS	1,500
RÉGIMEN ESP. DE REG. TRIB. 2004 CONT. MEJORAS	38,000
COBROS JUDICIALES	6,347
COBROS JUDICIALES CONTRIBUCIÓN POR MEJORAS	6,347
OTRAS RENTAS DE CAPITAL	2,578,000
RENTAS DE INVERSIONES	2,578,000
INTERESES	2,578,000
INTERESES DE INVERSIONES FINANCIERAS	1,000,000
RENDIMIENTO FONDO FIDUCIARIO ANTICÍCLICO FISCAL	428,000
RENDIMIENTO FONDO FIDUCIARIO OBRAS PRODUCTIVAS	1,150,000
APORTES NO REINT. PARA FINANCIAR GS. DE CAPITAL	19,350,000

Parte I: Cálculo de Recursos 2006
 Anexo I: Clasificación por Rubro.

Concepto	Total
APORTES NO REINT. PARA FINANCIAR GS. DE CAPITAL	19,350,000
APORTES NO REINT. PARA FINANCIAR GS. DE CAPITAL	19,350,000
APORTES DE NACION	19,350,000
VENTA DE ACTIVOS	1,000,000
VENTA DE ACTIVOS	1,000,000
VENTA DE ACTIVOS	1,000,000
VENTA DE TIERRAS	1,000,000
RECUPERO DE INVERSIONES FINANCIERAS	39,000
RECUPERO FOMEPE	39,000
RECUPERO FOMEPE	39,000
RECUPERO FOMEPE	30,000
COBROS JUD. REC. FOMEPE	9,000
FUENTE DE FINANCIAMIENTO INTERNO	4,018,155
FUENTE DE FINANCIAMIENTO DEL SECTOR PRIVADO	4,018,155
FUENTE DE FINANCIAMIENTO DEL SECTOR PRIVADO	4,018,155
FINANCIAMIENTO EDIFICIO DEFENSORIA DEL PUEBLO	1,418,155
FINANCIAMIENTO EDIFICIO TRIBUNAL DE FALTAS	1,400,000
FINANCIAMIENTO DE PROVEEDORES O CONTRATISTAS	1,200,000
DISMINUCIÓN DE INVERSIONES FINANCIERAS	15,257,313
AFECTACION DE SUPERAVIT	15,257,313
AFECTACION DE SUPERAVIT	15,257,313
AFECTACION DE SUPERAVIT	15,257,313
EXCEDENTES DE FONDOS CORRIENTES	974,400
EXCEDENTES DE FONDOS AFECTADOS	974,400
PROVENIENTES DE IMPUESTOS	974,400
FONDO ORDENANZA 9087/01	974,400
EXCEDENTES DE FONDOS DE CAPITAL	1,032,000
EXCEDENTES DE FONDOS AFECTADOS DE CAPITAL	1,032,000
PROVENIENTES DE VENTAS DE ACTIVOS	1,032,000
FONDO DE TIERRAS MUNICIPALES	1,032,000
EXCEDENTES DE APORTES EJERCICIOS ANTERIORES	1,172,500
EXCEDENTES DE APORTES NACIONALES Y/O PROVINCIALES EJERC. ANTERIORES	1,172,500
DE CAPITAL	1,172,500
EXCEDENTES OTROS APORTES NO REINTEGRABLES NACIONALES	1,172,500
RESERVA FISCAL	15,668,500
DESAFECTACIÓN RECURSOS FONDO FIDUCIARIO OBRAS PRODUCTIVAS	15,668,500
DESAFECTACIÓN RECURSOS FONDO FIDUCIARIO OBRAS PRODUCTIVAS	15,668,500
DESAFECTACIÓN RECURSOS FONDO FIDUCIARIO OBRAS PRODUCTIVAS	15,668,500
Total General	233,556,000


 Dra. GRACIELA H. RUIZ
 Directora Ejecutiva de
 Finanzas y Presupuesto
 Municipio de San Juan

Parte II: Presupuesto General de Gastos 2006
 Anexo I: Consolidado General

	Total General	Personal	Bienes de consumo	Servicios	Transferencias	Bienes de Capital	Obra Pública	Inversión Financiera	Amortización e Intereses	Imprevistos
ADMINISTRACION CENTRAL	222,880,779	63,210,358	9,262,302	49,155,235	13,988,713	3,663,040	71,119,800	6,347,000	5,834,331	300,000
ORGANISMOS DESCENTRALIZADOS	10,675,221	5,995,664	558,602	2,049,030	354,600	299,170	1,418,155			
Total General	233,556,000	69,206,022	9,820,904	51,204,265	14,343,313	3,962,210	72,537,955	6,347,000	5,834,331	300,000

Parte II: Presupuesto General de Gastos 2006

Anexo II: Detalle por Jurisdicción, Servicio Administrativo y Actividad/Obra

Administración Central

Jurisdicción: 1 INTENDENCIA
 Serv. Admin.: A INTENDENCIA

Curso de Acción	Proyecto	Actividad / Obra	Total General	Personal	Bienes de consumo	Servicios	Transferencias	Bienes de Capital	Obra Pública	Inversión Financiera	Amortización e Intereses	Imprevistos
1		CONDUCCION DEL ORGANO EJECUTIVO MUNICIPAL	1,767,915	586,515	59,400	290,500	785,000	46,500				
		ACTIVIDADES	1,767,915	586,515	59,400	290,500	785,000	46,500				
		1 ADMINISTRACIÓN DEL PLAN GENERAL DE GOBIERNO	1,113,543	472,743	52,800	260,000	285,000	43,000				
		2 ASESORAMIENTO ECONOMICO SOCIAL Y TECNICO	154,372	113,772	6,600	30,500		3,500				
		3 PASEO DE LA COSTA	500,000				500,000					
2		TELECOMUNICACIONES COMUNICACIONES Y PUBLICIDAD DE LOS ACTOS DE GOBIERNO	2,081,134	821,238	162,830	1,044,926		52,140				
		ACTIVIDADES	2,081,134	821,238	162,830	1,044,926		52,140				
		1 SERVICIOS DE COMUNICACION	382,767	300,831	21,430	36,366		24,140				
		2 IMPRESION, PUBLICACION Y DIFUSION DE LOS ACTOS DE GOBIERNO	1,301,715	349,755	90,400	855,560		6,000				
		3 CEREMONIAL Y PROTOCOLO MUNICIPAL	396,652	170,652	51,000	153,000		22,000				
3		DESCONCENTRACION MUNICIPAL CENTRO GESTION BARRIAL	645,500	225,500	87,000	216,000	30,000	87,000				
		ACTIVIDADES	645,500	225,500	87,000	216,000	30,000	87,000				
		1 CENTRO DE GESTION BARRIAL PROGRESO	645,500	225,500	87,000	216,000	30,000	87,000				
Total General			4,494,549	1,633,253	309,230	1,551,426	815,000	185,640	0	0	0	0

Dra. GRACIELA M. N. Z. ...
 Directora Municipal de
 Economía y Finanzas
 Municipalidad de Nabucay

Parte II: Presupuesto General de Gastos 2006

Anexo II: Detalle por Jurisdicción, Servicio Administrativo y Actividad/Obra

Administración Central

Jurisdicción: 1 INTENDENCIA
 Serv. Admin.: B CONTADURIA MUNICIPAL

Curso de Acción	Proyecto	Actividad / Obra	Total General	Personal	Bienes de consumo	Servicios	Transferencias	Bienes de Capital	Obra Pública	Inversión Financiera	Amortización e Intereses	Imprevistos
1		CONTABILIDAD Y AUDITORIA INTERNA DE LA HACIENDA MUNICIPAL	1,137,937	950,437	36,494	140,006		11,000				
		ACTIVIDADES	1,137,937	950,437	36,494	140,006		11,000				
		1 DIRECCION SUPERIOR	217,361	135,264	6,347	72,250		3,500				
		2 CONTROL Y LIQUIDACION DE LAS OPERACIONES ECONÓMICAS	281,085	250,399	7,150	21,036		2,500				
		3 CONTROL INTERNO	425,382	368,105	14,497	40,280		2,500				
		4 REGISTRACION DE TRANSACCIONES ECONOMICAS FINANCIERAS Y CONTROL DE LOS BS PATRIMONIALES	214,109	196,669	8,500	6,440		2,500				
Total General			1,137,937	950,437	36,494	140,006	0	11,000	0	0	0	0


 Director
 Contaduría Municipal

Parte II: Presupuesto General de Gastos 2006

Anexo II: Detalle por Jurisdicción, Servicio Administrativo y Actividad/Obra

Administración Central

Jurisdicción: 2 SECRETARIA GENERAL Y DE GOBIERNO
 Serv. Admin.: C SECRETARIA GENERAL Y DE GOBIERNO

Curso de Acción	Proyecto	Actividad / Obra	Total General	Personal	Bienes de consumo	Servicios	Transferencias	Bienes de Capital	Obra Pública	Inversión Financiera	Amortización e Intereses	Imprevistos
1		COORDINACIÓN DEL PLAN GENERAL DE GOBIERNO	626,134	189,284	36,750	365,100		35,000				
		ACTIVIDADES	626,134	189,284	36,750	365,100		35,000				
		1 CONDUCCION SUPERIOR	626,134	189,284	36,750	365,100		35,000				
2		SERVICIOS GENERALES	2,284,313	1,684,861	387,700	191,752		20,000				
		ACTIVIDADES	2,284,313	1,684,861	387,700	191,752		20,000				
		1 SERVICIOS DE MANTENIMIENTO DE EDIFICIOS	306,756	188,756	62,100	45,900		10,000				
		2 SERVICIOS DE MAYORDOMIA	1,977,557	1,496,105	325,600	145,852		10,000				
3		COORDINACION DE INSTITUCIONES INTERMEDIAS	1,339,005	954,450	9,455	42,100	327,000	6,000				
		ACTIVIDADES	1,339,005	954,450	9,455	42,100	327,000	6,000				
		1 COORDINACION GENERAL	14,355		4,955	6,400		3,000				
		2 ADMINISTRACION DE COMISIONES VECINALES	1,312,050	954,450	2,200	25,400	327,000	3,000				
		3 ADMINISTRACION DE DELEGACIONES MUNICIPALES	12,600		2,300	10,300						
Total General			4,249,452	2,828,595	433,905	598,952	327,000	61,000	0	0	0	0

Cra. CRISTINA N. ZARQUE
 Directora Municipal de
 Finanzas y Presupuesto
 Municipalidad de Neuquén

Parte II: Presupuesto General de Gastos 2006

Anexo II: Detalle por Jurisdicción, Servicio Administrativo y Actividad/Obra

Administración Central

Jurisdicción: 2 SECRETARIA GENERAL Y DE GOBIERNO
 Serv. Admin.: D SUBSECRETARIA DE RECURSOS HUMANOS Y POLITICA LABORAL

Curso de Acción	Proyecto	Actividad / Obra	Total General	Personal	Bienes de consumo	Servicios	Transferencias	Bienes de Capital	Obra Pública	Inversión Financiera	Amortización e Intereses	Imprevistos
1		ADMINISTRACION DE GOBIERNO Y RECURSOS HUMANOS	529,396	393,781	43,460	84,155		8,000				
		ACTIVIDADES	529,396	393,781	43,460	84,155		8,000				
		1 DIRECCION Y COORDINACION SUPERIOR	529,396	393,781	43,460	84,155		8,000				
2		GERENCIAMIENTO DE LOS RECURSOS HUMANOS	2,192,286	1,499,356	31,898	630,472	7,600	22,960				
		ACTIVIDADES	2,192,286	1,499,356	31,898	630,472	7,600	22,960				
		1 ADMINISTRACION DE LOS RECURSOS HUMANOS	1,139,099	1,094,899	21,700	8,500		14,000				
		2 MEDICINA LABORAL Y SEGURIDAD EN EL TRABAJO	904,873	269,833	7,728	621,352		5,960				
		3 FORMACION Y CAPACITACION LABORAL	148,314	134,624	2,470	620	7,600	3,000				
Total General			2,721,682	1,893,137	75,358	714,627	7,600	30,960	0	0	0	0

Parte II: Presupuesto General de Gastos 2006

Anexo II: Detalle por Jurisdicción, Servicio Administrativo y Actividad/Obra

Administración Central

Jurisdicción: 2 SECRETARIA GENERAL Y DE GOBIERNO
 Serv. Admin.: E SUBSECRETARIA GENERAL, LEGAL Y TECNICA

Curso de Acción	Proyecto	Actividad / Obra	Total General	Personal	Bienes de consumo	Servicios	Transferencias	Bienes de Capital	Obra Pública	Inversión Financiera	Amortización e Intereses	Imprevistos
1		REGULACION LEGAL, TECNICA Y ADMINISTRATIVA DE LA GESTION MUNICIPAL	2,645,756	2,045,256	69,650	474,350		56,500				
		ACTIVIDADES	2,645,756	2,045,256	69,650	474,350		56,500				
		1 DIRECCION Y COORDINACION SUPERIOR	289,378	164,478	18,400	89,500		17,000				
		2 CONFECCION, CIRCULACION, ARCHIVO Y CUSTODIA DE LA DOCUMENTACION MUNICIPAL	1,140,954	1,100,954	18,700	6,300		15,000				
		3 ATENCION AL CIUDADANO	434,744	377,644	27,100	15,000		15,000				
		4 REPRESENTACION Y ASESORAMIENTO JURIDICO DEL MUNICIPIO	780,680	402,180	5,450	363,550		9,500				
2		ASISTENCIA A LA POBLACION EN SITUACION DE EMERGENCIA	362,008	289,508	30,400	37,600	2,500	2,000				
		ACTIVIDADES	362,008	289,508	30,400	37,600	2,500	2,000				
		1 ASISTENCIA A LA POBLACION EN SITUACION DE EMERGENCIA	362,008	289,508	30,400	37,600	2,500	2,000				
3		REGULACION Y CONTROL DEL TRANSITO	2,625,397	2,130,347	250,850	185,200		59,000				
		ACTIVIDADES	2,625,397	2,130,347	250,850	185,200		59,000				
		1 DIRECCION Y REGULACION EDUCACION VIAL	279,249	129,799	73,750	45,700		30,000				
		2 CONTROL DEL TRANSITO	1,425,997	1,242,997	78,000	95,000		10,000				
		3 OTORGAMIENTO LICENCIAS DE CONDUCIR	920,151	757,551	99,100	44,500		19,000				
4		SERVICIOS INTERNOS	2,968,551	2,734,753	118,000	100,798		15,000				
		ACTIVIDADES	2,968,551	2,734,753	118,000	100,798		15,000				
		1 SERVICIOS DE VIGILANCIA	2,968,551	2,734,753	118,000	100,798		15,000				

Cra. Contratación y
 Dirección Municipal de
 Finanzas y Presupuesto
 Municipalidad de Nequión


Parte II: Presupuesto General de Gastos 2006

Anexo II: Detalle por Jurisdicción, Servicio Administrativo y Actividad/Obra

Administración Central

Jurisdicción: 2 SECRETARIA GENERAL Y DE GOBIERNO
 Serv. Admin.: E SUBSECRETARIA GENERAL, LEGAL Y TECNICA

Curso de Acción	Proyecto	Actividad / Obra	Total General	Personal	Bienes de consumo	Servicios	Transferencias	Bienes de Capital	Obra Pública	Inversión Financiera	Amortización e Intereses	Imprevistos
Total General			8,601,712	7,199,864	468,900	797,948	2,500	132,500	0	0	0	0


 Sr. CRISTINA ALONSO
 Directora General de
 Planeación y Presupuesto
 (Firma)

Parte II: Presupuesto General de Gastos 2006

Anexo II: Detalle por Jurisdicción, Servicio Administrativo y Actividad/Obra

Administración Central

Jurisdicción: 2 SECRETARIA GENERAL Y DE GOBIERNO
 Serv. Admin.: F SUBSECRETARIA DE DESARROLLO ECONOMICO LOCAL

Curso de Acción	Proyecto	Actividad / Obra	Total General	Personal	Bienes de consumo	Servicios	Transferencias	Bienes de Capital	Obra Pública	Inversión Financiera	Amortización e Intereses	Imprevistos
1		CONTRIBUIR A LA PROMOCIÓN DE LAS ACTIVIDADES PRODUCTIVAS	1,012,612	392,462	44,150	52,000		24,000		500,000		
		ACTIVIDADES	1,012,612	392,462	44,150	52,000		24,000		500,000		
		1 DIRECCION Y COORDINACIÓN SUPERIOR	191,000	125,000	36,000	10,000		20,000				
		2 GESTION DE INVERSIONES FINANCIERAS PARA PEQUEÑOS EMPRENDIMIENTOS	821,612	267,462	8,150	42,000		4,000		500,000		
2		MODERNIZACION ADMINISTRATIVA	42,700		4,700	28,500		9,500				
		ACTIVIDADES	42,700		4,700	28,500		9,500				
		1 UNIDAD DE MODERNIZACION ADMINISTRATIVA	42,700		4,700	28,500		9,500				
Total General			1,055,312	392,462	48,850	80,500	0	33,500	0	500,000	0	0

[Handwritten signature]
 CA. SECRETARIA GENERAL Y DE GOBIERNO
 Dirección de Planeación y Presupuesto
 Municipio de...

Parte II: Presupuesto General de Gastos 2006

Anexo II: Detalle por Jurisdicción, Servicio Administrativo y Actividad/Obra

Administración Central

Jurisdicción: 3 SECRETARIA DE ECONOMIA Y HACIENDA
 Serv. Admin.: G SECRETARIA DE ECONOMIA Y HACIENDA

Curso de Acción	Proyecto	Actividad / Obra	Total General	Personal	Bienes de consumo	Servicios	Transferencias	Bienes de Capital	Obra Pública	Inversión Financiera	Amortización e Intereses	Imprevistos
1		DIRECCION DE LOS ASPECTOS ECONOMICOS FINANCIEROS DEL GOBIERNO	6,801,254	274,254	95,000	565,000		20,000		5,847,000		
		ACTIVIDADES	6,801,254	274,254	95,000	565,000		20,000		5,847,000		
		1 CONDUCCION SUPERIOR	954,254	274,254	95,000	565,000		20,000				
		2 FONDO FIDUCIARIO ANTICICLICO FISCAL	5,847,000							5,847,000		
Total General			6,801,254	274,254	95,000	565,000	0	20,000	0	5,847,000	0	0

[Handwritten signature]
 Director General
 Oficina General de Administración
 Ministerio de Economía y Hacienda

Parte II: Presupuesto General de Gastos 2006


Anexo II: Detalle por Jurisdicción, Servicio Administrativo y Actividad/Obra

Administración Central

Jurisdicción: 3 SECRETARIA DE ECONOMIA Y HACIENDA

Serv. Admin.: H SUBSECRETARIA DE HACIENDA

Curso de Acción	Proyecto	Actividad / Obra	Total General	Personal	Bienes de consumo	Servicios	Transferencias	Bienes de Capital	Obra Pública	Inversión Financiera	Amortización e Intereses	Imprevistos
1		ADMINISTRACION FINANCIERA MUNICIPAL	4,930,007	3,136,647	355,330	1,193,330		244,700				
		ACTIVIDADES	4,930,007	3,136,647	355,330	1,193,330		244,700				
		1 DIRECCION Y COORDINACION SUPERIOR	238,696	153,696	20,000	60,000		5,000				
		2 ADMINISTRACION PRESUPUESTARIA	264,710	228,710	7,000	22,000		7,000				
		3 GERENCIAMIENTO DE FONDOS	1,204,465	559,665	26,560	605,740		12,500				
		4 GESTION DE COMPRAS Y CONTRATACIONES	1,050,723	644,873	29,350	338,800		37,700				
		5 SERVICIOS INFORMATICOS	739,587	426,387	62,200	85,000		166,000				
		6 ADMINISTRACION DE AUTOMOTORES LIVIANOS	1,431,826	1,123,316	210,220	81,790		16,500				
Total General			4,930,007	3,136,647	355,330	1,193,330	0	244,700	0	0	0	0


 C. GRACIELA M. ALVAREZ
 Directora Regional de
 Finanzas y Hacienda Municipal
 Municipalidad de Montevideo


Parte II: Presupuesto General de Gastos 2006

Anexo II: Detalle por Jurisdicción, Servicio Administrativo y Actividad/Obra

Administración Central

Jurisdicción: 4 SECRETARIA DE SERVICIOS PUBLICOS Y GESTION AMBIENTAL
 Serv. Admin.: J SECRETARIA DE SERVICIOS PUBLICOS Y GESTION AMBIENTAL

Curso de Acción	Proyecto	Actividad / Obra	Total General	Personal	Bienes de consumo	Servicios	Transferencias	Bienes de Capital	Obra Pública	Inversión Financiera	Amortización e Intereses	Imprevistos
1		GERENCIAMIENTO DE LOS SERVICIOS PUBLICOS Y MEDIO AMBIENTE	290,719	229,719	21,900	29,600		9,500				
		ACTIVIDADES	290,719	229,719	21,900	29,600		9,500				
		1 CONDUCCIÓN SUPERIOR	290,719	229,719	21,900	29,600		9,500				
Total General			290,719	229,719	21,900	29,600	0	9,500	0	0	0	0


 Cra. GRACIELA M. ZEDILLO
 Directora Municipal de
 Finanzas y Presupuesto
 Municipio de Bogotá

Parte II: Presupuesto General de Gastos 2006


Anexo II: Detalle por Jurisdicción, Servicio Administrativo y Actividad/Obra

Administración Central

Jurisdicción: 3 SECRETARIA DE ECONOMIA Y HACIENDA

Serv. Admin.: I SUBSECRETARIA DE ADMINISTRACION MUNICIPAL DE INGRESOS PUBLICOS

Curso de Acción	Proyecto	Actividad / Obra	Total General	Personal	Bienes de consumo	Servicios	Transferencias	Bienes de Capital	Obra Pública	Inversión Financiera	Amortización e Intereses	Imprevistos
1		ADMINISTRACION DE LOS INGRESOS	5,179,636	2,171,201	285,185	2,668,750		54,500				
		ACTIVIDADES	5,179,636	2,171,201	285,185	2,668,750		54,500				
		1 DIRECCION Y COORDINACION SUPERIOR	804,631	123,131	44,000	623,000		14,500				
		2 GESTION TRIBUTARIA	2,331,270	1,148,572	77,648	1,095,050		10,000				
		3 REGISTRO DE DATOS DE LA PROPIEDAD INMUEBLE	585,905	519,905	22,300	33,700		10,000				
		4 GESTION DE COBRANZAS DE TRIBUTOS EN MORA	517,272	324,272	20,000	163,000		10,000				
		5 DETERMINACION TRIBUTARIA	940,558	55,321	121,237	754,000		10,000				
Total General			5,179,636	2,171,201	285,185	2,668,750	0	54,500	0	0	0	0


 Subsecretaría de Administración Municipal de Ingresos Públicos
 Finanzas y Presupuesto
 Montevideo, Uruguay


Parte II: Presupuesto General de Gastos 2006

Anexo II: Detalle por Jurisdicción, Servicio Administrativo y Actividad/Obra

Administración Central

Jurisdicción: 4 SECRETARIA DE SERVICIOS PUBLICOS Y GESTION AMBIENTAL
 Serv. Admin.: K SUBSECRETARIA DE SERVICIOS PUBLICOS POR ADMINISTRACION

Curso de Acción	Proyecto	Actividad / Obra	Total General	Personal	Bienes de consumo	Servicios	Transferencias	Bienes de Capital	Obra Pública	Inversión Financiera	Amortización e Intereses	Imprevistos
1		ADMINISTRACIÓN DE LOS SERVICIOS PUBLICOS	2,300,228	927,728	67,900	995,100		9,500	300,000			
		ACTIVIDADES	2,000,228	927,728	67,900	995,100		9,500				
		1 DIRECCIÓN Y COORDINACIÓN SUPERIOR	2,000,228	927,728	67,900	995,100		9,500				
		1 REMODELACION EDIFICIOS PROPIOS	300,000						300,000			
		1 REMODELACION EDIFICIOS PROPIOS	300,000						300,000			
2		PRESTACIÓN DE SERVICIOS A LA COMUNIDAD	20,253,091	10,282,919	3,425,730	5,324,042		1,220,400				
		ACTIVIDADES	20,253,091	10,282,919	3,425,730	5,324,042		1,220,400				
		1 SERVICIOS DE MANTENIMIENTO DE CALLES CON EQUIPAMIENTO VIAL	3,742,153	2,269,973	579,480	618,700		274,000				
		2 SERVICIOS DE DISTRIBUCIÓN DE AGUA POTABLE Y RIEGO VIAL	2,587,215	910,115	396,100	848,000		433,000				
		3 SERVICIOS DE MANTENIMIENTO Y RIEGO DE ESPACIOS VERDES	4,288,695	2,295,695	595,000	1,357,000		41,000				
		4 SERVICIOS DE MANTENIMIENTO BALNEARIO MUNICIPAL	507,797	354,997	67,800	75,000		10,000				
		5 SERVICIOS DE MANTENIMIENTO Y PRODUCCION EN VIVERO MUNICIPAL	406,775	251,775	59,000	81,000		15,000				
		6 SERVICIOS DE MANTENIMIENTO Y CONSERVACIÓN DE CEMENTERIOS	1,200,153	893,411	57,800	235,942		13,000				
		7 SERVICIOS DE SEÑALAMIENTO LUMINOSO	1,116,324	582,324	127,000	104,000		303,000				
		8 SERVICIOS DE SEÑALAMIENTO GRÁFICO	1,210,461	530,611	473,350	202,000		4,500				
		9 ADMINISTRACIÓN OBRAS CIVILES	1,681,265	1,115,465	415,400	120,400		30,000				
		10 SERVICIOS DE MANTENIMIENTO PAVIMENTO RIGIDO Y	3,512,253	1,078,553	654,800	1,682,000		96,900				


 Cra. GRACIELA I. ZARAME
 Directora Municipal de
 Finanzas y Planeación
 Municipal, Área de Planeación


Parte II: Presupuesto General de Gastos 2006

Anexo II: Detalle por Jurisdicción, Servicio Administrativo y Actividad/Obra

Administración Central

Jurisdicción: 4 SECRETARIA DE SERVICIOS PUBLICOS Y GESTION AMBIENTAL
 Serv. Admin.: K SUBSECRETARIA DE SERVICIOS PUBLICOS POR ADMINISTRACION

Curso de Acción	Proyecto	Actividad / Obra	Total General	Personal	Bienes de consumo	Servicios	Transferencias	Bienes de Capital	Obra Pública	Inversión Financiera	Amortización e Intereses	Imprevistos
FLEXIBLE												
3		SERVICIOS DE MANTENIMIENTO Y APOYO INTERNOS	4,735,169	2,898,319	1,160,850	619,500		56,500				
		ACTIVIDADES	4,735,169	2,898,319	1,160,850	619,500		56,500				
		1 SERVICIOS DE MANTENIMIENTO Y REPARACION PARQUE AUTOMOTOR	2,389,431	1,178,131	756,800	424,500		30,000				
		2 SERVICIOS DE MANTENIMIENTO Y REPARACION EDIFICIOS INSTALACIONES Y MOBILIARIO	1,889,471	1,552,921	243,050	73,000		20,500				
		3 SERVICIOS DE MANTENIMIENTO Y REPARACION DE INSTALACIONES SANITARIAS Y ELECTRICAS	456,267	167,267	161,000	122,000		6,000				
Total General			27,288,488	14,108,966	4,654,480	6,938,642	0	1,286,400	300,000	0	0	0



 M. CHAPUIS, M. LARIVE

 Directeur Municipal

 Finances et Développement

 (Montreal)

Parte II: Presupuesto General de Gastos 2006


Anexo II: Detalle por Jurisdicción, Servicio Administrativo y Actividad/Obra

Administración Central

Jurisdicción: 4 SECRETARIA DE SERVICIOS PUBLICOS Y GESTION AMBIENTAL

Serv. Admin.: L SUBSECRETARIA DE SERVICIOS PUBLICOS CONCESIONADOS

Curso de Acción	Proyecto	Actividad / Obra	Total General	Personal	Bienes de consumo	Servicios	Transferencias	Bienes de Capital	Obra Pública	Inversión Financiera	Amortización e Intereses	Imprevistos
1		ADMINISTRACION DE LOS SERVICIOS PUBLICOS CONCESIONADOS	4,918,477	399,673	42,560	4,374,544		101,700				
		ACTIVIDADES	4,918,477	399,673	42,560	4,374,544		101,700				
		1 DIRECCION Y COORDINACION SUPERIOR	471,272	383,972	12,200	69,100		6,000				
		2 RECUPERO ACTAS CONTRAVENCIONALES	242,901	15,701	18,200	200,000		9,000				
		3 CONTROL DE LOS SERVICIOS PUBLICOS CONCESIONADOS	283,820		7,500	193,320		83,000				
		4 ADMINISTRACION Y CONTROL ETON	3,920,484		4,660	3,912,124		3,700				
2		SERVICIOS DE ALUMBRADO PUBLICO Y SEPELIOS	3,494,000			3,094,000	400,000					
		ACTIVIDADES	3,494,000			3,094,000	400,000					
		1 SERVICIOS DE ALUMBRADO PUBLICO Y SEPELIOS	3,494,000			3,094,000	400,000					
3		REGULACION Y CONTROL DEL SERVICIO DE TRANSPORTE URBANO DE PASAJEROS	4,994,494	2,071,294	64,800	250,400	1,732,000	76,000	800,000			
		ACTIVIDADES	4,194,494	2,071,294	64,800	250,400	1,732,000	76,000				
		1 DIRECCION Y REGULACION DEL TRANSPORTE URBANO DE PASAJEROS	2,610,051	538,951	29,000	240,100	1,732,000	70,000				
		2 FISCALIZACION DEL TRANSPORTE URBANO Y TERMINAL DE OMNIBUS	1,584,443	1,532,343	35,800	10,300		6,000				
1		REMODELACION EDIFICIO DIRECCION GENERAL DE TRANSPORTE	800,000						800,000			
		1 REMODELACION EDIFICIO DIRECCION GENERAL DE TRANSPORTE	800,000						800,000			


 COA. COAHUILA DE ZARAGOZA
 Dirección General de Planeación y Presupuesto
 Montemorelos, Coahuila de Zaragoza

Parte II: Presupuesto General de Gastos 2006

Anexo II: Detalle por Jurisdicción, Servicio Administrativo y Actividad/Obra


Administración Central

Jurisdicción: 4 SECRETARIA DE SERVICIOS PUBLICOS Y GESTION AMBIENTAL

Serv. Admin.: L SUBSECRETARIA DE SERVICIOS PUBLICOS CONCESIONADOS

Curso de Acción	Proyecto	Actividad / Obra	Total General	Personal	Bienes de consumo	Servicios	Transferencias	Bienes de Capital	Obra Pública	Inversión Financiera	Amortización e Intereses	Imprevistos
4		REGULACION Y CONTROL DEL TRANSITO	1,661,442	572,542	34,500	1,049,400		5,000				
		ACTIVIDADES	1,661,442	572,542	34,500	1,049,400		5,000				
		1 ESTACIONAMIENTO MEDIDO	1,661,442	572,542	34,500	1,049,400		5,000				
Total General			15,068,413	3,043,509	141,860	8,768,344	2,132,000	182,700	800,000	0	0	0

Dr. CRISTINA H. MARTÍNEZ
 Directora General de Administración
 Subsecretaría de Servicios Públicos Concesionados
 Secretaría de Servicios Públicos y Gestión Ambiental
 Estado de Veracruz de la Unión



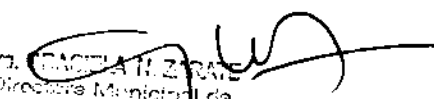
Parte II: Presupuesto General de Gastos 2006

Anexo II: Detalle por Jurisdicción, Servicio Administrativo y Actividad/Obra

Administración Central

Jurisdicción: 4 SECRETARIA DE SERVICIOS PUBLICOS Y GESTION AMBIENTAL
 Serv. Admin.: M SUBSECRETARIA DE GESTION AMBIENTAL Y COMERCIO

Curso de Acción	Proyecto	Actividad / Obra	Total General	Personal	Bienes de consumo	Servicios	Transferencias	Bienes de Capital	Obra Pública	Inversión Financiera	Amortización e Intereses	Imprevistos
1		PROTECCIÓN Y MEJORA DEL MEDIO AMBIENTE Y LA CALIDAD DE VIDA	8,401,217	5,198,757	483,160	1,993,200	37,000	109,100	590,000			
		ACTIVIDADES	7,821,217	5,198,757	483,160	1,993,200	37,000	109,100				
		1 DIRECCIÓN Y COORDINACIÓN SUPERIOR	261,428	163,428	17,000	72,500		8,500				
		2 ADMINISTRACIÓN DEL CUIDADO Y MEJORA DEL MEDIO AMBIENTE	1,994,196	1,007,786	27,310	949,500		9,600				
		3 SEGURIDAD E HIGIENE ALIMENTARIA	1,554,346	1,293,846	56,500	154,000	30,000	20,000				
		4 CONTROL DE ZONOSIS Y VECTORES	1,877,323	964,773	328,350	521,200	7,000	56,000				
		5 INDUSTRIA Y COMERCIO	2,133,924	1,768,924	54,000	296,000		15,000				
		1 RED DE AGUA COLONIA NUEVA ESPERANZA	150,000						150,000			
		1 RED DE AGUA COLONIA NUEVA ESPERANZA	150,000						150,000			
		2 REMODELACION EDIFICIO INDUSTRIA Y COMERCIO	400,000						400,000			
		1 REMODELACION EDIFICIO INDUSTRIA Y COMERCIO	400,000						400,000			
		3 FAENADERO DE CERDOS	30,000						30,000			
		1 FAENADERO DE CERDOS	30,000						30,000			
2		LIMPIEZA URBANA Y RECOLECCIÓN DE RESIDUOS	18,617,792	1,213,192	117,510	17,268,500		18,590				
		ACTIVIDADES	18,617,792	1,213,192	117,510	17,268,500		18,590				
		1 RECOLECCIÓN DE RESIDUOS Y LIMPIEZA DE CALLES	17,356,267	523,667	49,100	16,773,500		10,000				
		2 SERVICIOS DE LIMPIEZA DE ESPACIOS PUBLICOS	1,261,525	689,525	68,410	495,000		8,590				


 C. FRANCISCA H. ZARATE
 Directora Municipal de
 Recursos y Presupuesto
 Municipal del Estado de Veracruz


Parte II: Presupuesto General de Gastos 2006

Anexo II: Detalle por Jurisdicción, Servicio Administrativo y Actividad/Obra

Administración Central

Jurisdicción: 4 SECRETARIA DE SERVICIOS PUBLICOS Y GESTION AMBIENTAL
 Serv. Admin.: M SUBSECRETARIA DE GESTION AMBIENTAL Y COMERCIO

Curso de Acción	Proyecto	Actividad / Obra	Total General	Personal	Bienes de consumo	Servicios	Transferencias	Bienes de Capital	Obra Pública	Inversión Financiera	Amortización e Intereses	Imprevistos
Total General			27,019,009	6,411,949	600,670	19,261,700	37,000	127,690	580,000	0	0	0


 Dra. CRISTINA N. MARTÍNEZ
 Directora Municipal de Finanzas y Presupuesto
 Municipalidad de Neuquén


Parte II: Presupuesto General de Gastos 2006

Anexo II: Detalle por Jurisdicción, Servicio Administrativo y Actividad/Obra

Administración Central

Jurisdicción: 5 SECRETARIA DE OBRAS PUBLICAS, GESTION URBANA Y VIVIENDA
 Serv. Admin.: N SECRETARIA DE OBRAS PUBLICAS, GESTION URBANA Y VIVIENDA

Curso de Acción	Proyecto	Actividad / Obra	Total General	Personal	Bienes de consumo	Servicios	Transferencias	Bienes de Capital	Obra Pública	Inversión Financiera	Amortización e Intereses	Imprevistos
1		GERENCIAMIENTO DE OBRAS PUBLICAS GESTION URBANA Y VIVIENDA	190,000	125,000	20,000	40,000		5,000				
		ACTIVIDADES	190,000	125,000	20,000	40,000		5,000				
		1 CONDUCCION SUPERIOR	190,000	125,000	20,000	40,000		5,000				
Total General			190,000	125,000	20,000	40,000	0	5,000	0	0	0	0


 C. GRACIELA H. ZARATE
 Directora Adjunta del día
 Finanzas y Recursos
 Municipales de Nequén

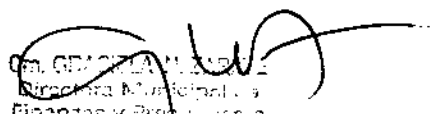
Parte II: Presupuesto General de Gastos 2006

Anexo II: Detalle por Jurisdicción, Servicio Administrativo y Actividad/Obra

Administración Central

Jurisdicción: 5 SECRETARIA DE OBRAS PUBLICAS, GESTION URBANA Y VIVIENDA
 Serv. Admin.: O SUBSECRETARIA DE OBRAS PUBLICAS

Curso de Acción	Proyecto	Actividad / Obra	Total General	Personal	Bienes de consumo	Servicios	Transferencias	Bienes de Capital	Obra Pública	Inversión Financiera	Amortización e Intereses	Imprevistos
1		ADMINISTRACION DE INVERSIONES DE CAPITAL REAL	67,844,573	1,829,223	144,100	916,250		66,000	64,889,000			
		ACTIVIDADES	2,955,573	1,829,223	144,100	916,250		66,000				
		1 DIRECCION Y COORDINACION SUPERIOR	849,496	525,996	46,500	220,000		57,000				
		2 GESTION ADMINISTRATIVA DE OBRAS	1,352,985	840,435	47,800	455,750		9,000				
		3 CONSULTA CIUDADANA DE NECESIDADES DE INFRAESTRUCTURA Y PROM. DE OBRAS	753,092	462,792	49,800	240,500						
		1 CONSTRUCCIÓN DE REDES DE AGUA	1,100,000						1,100,000			
		1 CONSTRUCCIÓN DE REDES DE AGUA	1,100,000						1,100,000			
		2 CONSTRUCCION DE OBRAS DE SANEAMIENTO	80,000						80,000			
		1 CONSTRUCCION DE OBRAS DE SANEAMIENTO	80,000						80,000			
		3 CONSTRUCCIÓN DE REDES DE GAS										
		1 CONSTRUCCION DE REDES DE GAS										
		4 CONSTRUCCION DE OBRAS VIALES (PAVIMENTO Y ENRIPIADO)	38,924,000						38,924,000			
		1 CONSTRUCCION DE OBRAS VIALES (PAVIMENTO Y ENRIPIADO)	38,924,000						38,924,000			
		5 OBRAS DE DRENAJE Y EVACUACION PLUVIAL	14,705,000						14,705,000			
		1 OBRAS DE DRENAJE Y EVACUACION PLUVIAL	14,705,000						14,705,000			
		6 CONSTRUCCION DE OBRAS DE ILUMINACION	3,000,000						3,000,000			


 Sr. GRACIELA M. SERRA
 Directora Municipal de
 Finanzas y Presupuesto
 Municipalidad de Valdivia, Chile

Parte II: Presupuesto General de Gastos 2006


Anexo II: Detalle por Jurisdicción, Servicio Administrativo y Actividad/Obra

Administración Central

Jurisdicción: 5 SECRETARIA DE OBRAS PUBLICAS, GESTION URBANA Y VIVIENDA

Serv. Admin.: 0 SUBSECRETARIA DE OBRAS PUBLICAS

Curso de Acción	Proyecto	Actividad / Obra	Total General	Personal	Bienes de consumo	Servicios	Transferencias	Bienes de Capital	Obra Pública	Inversión Financiera	Amortización e Intereses	Imprevistos
		1 CONSTRUCCION DE OBRAS DE ILUMINACION	3,000,000						3,000,000			
		7 CONSTRUCCION DE OBRAS DE ARQUITECTURA	6,780,000						6,780,000			
		1 CONSTRUCCION DE OBRAS DE ARQUITECTURA	6,780,000						6,780,000			
		8 CONSTRUCCION DE OBRAS SISTEMA VECINO EMPRESA	300,000						300,000			
		1 CONSTRUCCION DE OBRAS SISTEMA VECINO EMPRESA	300,000						300,000			
Total General			67,844,573	1,829,223	144,100	916,250	0	66,000	64,889,000	0	0	0


 Cto. GRACIANO NIETO
 Director Municipal de
 Finanzas y Planeación
 Municipalidad de Bogotá


Parte II: Presupuesto General de Gastos 2006

Anexo II: Detalle por Jurisdicción, Servicio Administrativo y Actividad/Obra

Administración Central

Jurisdicción: 5 SECRETARIA DE OBRAS PUBLICAS, GESTION URBANA Y VIVIENDA
 Serv. Admin.: P SUBSECRETARIA DE GESTION URBANA Y DESARROLLO SUSTENTABLE

Curso de Acción	Proyecto	Actividad / Obra	Total General	Personal	Bienes de consumo	Servicios	Transferencias	Bienes de Capital	Obra Pública	Inversión Financiera	Amortización e Intereses	Imprevistos
1		PLANEAMIENTO Y REGULACION URBANA	1,882,997	1,589,425	40,200	196,922		56,450				
		ACTIVIDADES	1,882,997	1,589,425	40,200	196,922		56,450				
		1 DIRECCION Y COORDINACION SUPERIOR	349,263	316,933	6,730	20,100		5,500				
		2 PLANEAMIENTO URBANO Y PERIURBANO	517,873	467,323	10,820	17,080		22,650				
		3 AGRIMENSURA	412,647	399,397	7,150			6,100				
		4 CONTROL Y REGULARIZACION DE EDIFICACIONES E INFRAESTRUCTURA URBANA	411,923	303,646	11,000	85,577		11,700				
		5 UNIDAD DE SEGUIMIENTO DEL PLAN URBANO AMBIENTAL	191,291	102,126	4,500	74,165		10,500				
Total General			1,882,997	1,589,425	40,200	196,922	0	56,450	0	0	0	0


 Cta. GRACIELA H. ZÚÑIGA
 Directora Municipal de
 Finanzas y Contabilidad
 Municipalidad de Santiago

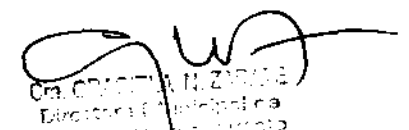
Parte II: Presupuesto General de Gastos 2006

Anexo II: Detalle por Jurisdicción, Servicio Administrativo y Actividad/Obra

Administración Central

Jurisdicción: 5 SECRETARIA DE OBRAS PUBLICAS, GESTION URBANA Y VIVIENDA
 Serv. Admin.: Q SUBSECRETARIA DE VIVIENDA Y TIERRAS FISCALES

Curso de Acción	Proyecto	Actividad / Obra	Total General	Personal	Bienes de consumo	Servicios	Transferencias	Bienes de Capital	Obra Pública	Inversión Financiera	Amortización e Intereses	Imprevistos
1		ADMINISTRACION Y REGULACION DE TIERRAS FISCALES	4,536,293	899,393	45,400	274,000	99,600	897,100	2,320,800			
		ACTIVIDADES	2,215,493	899,393	45,400	274,000	99,600	897,100				
		1 DIRECCION Y COORDINACIÓN SUPERIOR	190,000	125,000	20,000	40,000		5,000				
		2 ADMINISTRACION DE TIERRAS FISCALES	723,408	585,508	17,400	116,900		3,600				
		3 ADMINISTRACION SISTEMA DE INFORMACION GEOGRAFICA	243,885	188,885	8,000	12,000		35,000				
		4 FONDO DE TIERRAS MUNICIPALES	1,058,200			105,100	99,600	853,500				
		1 DESARROLLOS URBANISTICOS - FINANCIAMIENTO ORD. 5843/93	973,800						973,800			
		1 DESARROLLOS URBANISTICOS - FINANCIAMIENTO ORD. 5843/93	973,800						973,800			
		2 DESARROLLOS URBANISTICOS	1,347,000						1,347,000			
		1 DESARROLLOS URBANISTICOS	1,347,000						1,347,000			
Total General			4,536,293	899,393	45,400	274,000	99,600	897,100	2,320,800	0	0	0


 Dra. CRISTINA MUÑOZ
 Directora Ejecutiva
 Financiera y Control
 Municipal de Bogotá


Parte II: Presupuesto General de Gastos 2006

Anexo II: Detalle por Jurisdicción, Servicio Administrativo y Actividad/Obra

Administración Central

Jurisdicción: 6 SECRETARIA DE ACCION SOCIAL Y DEPORTES
 Serv. Admin.: R SECRETARIA DE ACCION SOCIAL Y DEPORTES

Curso de Acción	Proyecto	Actividad / Obra	Total General	Personal	Bienes de consumo	Servicios	Transferencias	Bienes de Capital	Obra Pública	Inversión Financiera	Amortización e Intereses	Imprevistos
1		GERENCIAMIENTO DE LA POLITICA DE ACCION SOCIAL Y DEPORTES	259,700	125,000	57,000	62,900		14,800				
		ACTIVIDADES	259,700	125,000	57,000	62,900		14,800				
		1 CONDUCCION SUPERIOR	259,700	125,000	57,000	62,900		14,800				
Total General			259,700	125,000	57,000	62,900	0	14,800	0	0	0	0


 Cmo. CREDITO Municipal
 Director Municipal de
 Finanzas Municipales
 Municipio de Guaymas

Parte II: Presupuesto General de Gastos 2006


Anexo II: Detalle por Jurisdicción, Servicio Administrativo y Actividad/Obra

Administración Central

Jurisdicción: 6 SECRETARIA DE ACCION SOCIAL Y DEPORTES

Serv. Admin.: S SUBSECRETARIA DE ACCION SOCIAL

Curso de Acción	Proyecto	Actividad / Obra	Total General	Personal	Bienes de consumo	Servicios	Transferencias	Bienes de Capital	Obra Pública	Inversión Financiera	Amortización e Intereses	Imprevistos
1		PLANIFICACION Y EJECUCION DE LA POLITICA DE ACCION SOCIAL	3,889,135	1,666,811	223,260	583,264	806,000	29,800	580,000			
		ACTIVIDADES	3,309,135	1,666,811	223,260	583,264	806,000	29,800				
		1 DIRECCION Y COORDINACION SUPERIOR	2,034,554	1,045,754	16,700	391,800	576,000	4,300				
		2 SERVICIOS DE INFORMACION Y CAPACITACION PARA LA INSERCIÓN SOCIAL	347,306	248,906	19,200	70,000		9,200				
		3 AYUDA SOCIAL DIRECTA	85,250		1,450	800	80,000	3,000				
		4 FORMACION JUVENIL PARA EL DESARROLLO SOCIAL	696,891	372,151	95,910	77,830	150,000	1,000				
		5 ADMINISTRACIÓN CONTABLE Y LOGISTICA	122,984		83,500	31,984		7,500				
		6 PROMOCION LABORAL Y DESARROLLO DE PROYECTOS	22,150		6,500	10,850		4,800				
		1 CONSTRUCCION PROYECTOS URBANISTICOS SOCIALES	580,000						580,000			
		1 CONSTRUCCION PROYECTOS URBANISTICOS SOCIALES	580,000						580,000			
2		ADMINISTRACION DE PROGRAMAS SOCIALES FINANCIADOS CON FONDOS NACIONALES Y PROVINCIALES										
		ACTIVIDADES										
		1 CONSEJO NACIONAL DE LA MUJER (DECRETO N° 2204/01)										
		2 FONDOS NACIONALES AFECTADOS PARA OBRAS MENORES Y MUCHAS										
3		ADMINISTRACION DE PROGRAMAS SOCIALES FINANCIADOS CON FONDOS DEL TESORO MUNICIPAL	12,793,959	3,701,526	189,180	887,340	7,978,613	37,300				
		ACTIVIDADES	12,793,959	3,701,526	189,180	887,340	7,978,613	37,300				
		1 COORDINACION GENERAL PLAN COMER EN CASA	114,586	13,006	5,600	67,680	24,000	4,300				


 Dra. GONNOLA N. ZIRARE
 Directora Municipal de
 Finanzas y Contabilidad
 Municipal


Parte II: Presupuesto General de Gastos 2006

Anexo II: Detalle por Jurisdicción, Servicio Administrativo y Actividad/Obra

Administración Central

Jurisdicción: 6 SECRETARIA DE ACCION SOCIAL Y DEPORTES
 Serv. Admin.: S SUBSECRETARIA DE ACCION SOCIAL

Curso de Acción	Proyecto	Actividad / Obra	Total General	Personal	Bienes de consumo	Servicios	Transferencias	Bienes de Capital	Obra Pública	Inversión Financiera	Amortización e Intereses	Imprevistos
		2 ATENCION INTEGRAL DE ADULTOS MAYORES	555,084	432,084	20,000	75,500	20,500	7,000				
		3 EMERGENCIA Y ASISTENCIA SOCIAL	1,008,699	406,789	11,000	46,910	540,000	4,000				
		4 DESARROLLO INFANTIL	1,400,819	1,067,359	39,000	168,460	120,000	6,000				
		5 SEGURIDAD ALIMENTARIA	8,500,403	1,105,820	65,200	442,270	6,886,113	1,000				
		6 CONSEJO DE LA NIÑEZ	208,205	166,725	6,000	24,980	10,500					
		7 COORDINACION AUTOGESTION SOCIO PRODUCTIVA	491,637	142,117	23,000	10,020	312,500	4,000				
		8 PROGRAMAS SOCIALES SUSTANTIVOS	454,526	367,626	19,380	51,520	5,000	11,000				
		9 PEQUEÑAS AYUDAS PARA GRANDES SOLUCIONES	60,000				60,000					
4		OTROS PROGRAMAS SOCIALES FINANCIADOS CON FONDOS DEL TESORO MUNICIPAL DE AFECTACION ESPECIFICA	2,115,250	449,458	8,200	199,692	1,454,400	3,500				
		ACTIVIDADES	2,115,250	449,458	8,200	199,692	1,454,400	3,500				
		1 APORTES FINANCIEROS PARA OBRAS MENORES (ORD. 9087/01)	2,115,250	449,458	8,200	199,692	1,454,400	3,500				
Total General			18,798,344	5,817,795	420,640	1,670,296	10,239,013	70,600	580,000	0	0	0


 Cma. CRISTINA AL ZARATE
 Directora Municipal de
 Planeación y Presupuesto
 Municipio de San Sebastián

Parte II: Presupuesto General de Gastos 2006


Anexo II: Detalle por Jurisdicción, Servicio Administrativo y Actividad/Obra

Administración Central

Jurisdicción: 6 SECRETARIA DE ACCION SOCIAL Y DEPORTES

Serv. Admin.: T SUBSECRETARIA DE DEPORTES

Curso de Acción	Proyecto	Actividad / Obra	Total General	Personal	Bienes de consumo	Servicios	Transferencias	Bienes de Capital	Obra Pública	Inversión Financiera	Amortización e Intereses	Imprevistos
1		FOMENTO Y PROMOCIÓN DE LAS ACTIVIDADES DEPORTIVAS	4,741,646	3,170,926	603,000	776,720	170,000	21,000				
		ACTIVIDADES	4,741,646	3,170,926	603,000	776,720	170,000	21,000				
		1 DIRECCIÓN Y COORDINACIÓN SUPERIOR	300,798	89,798	100,000	101,000		10,000				
		2 PROMOCIÓN GENERAL DEL DEPORTE	3,475,133	3,007,913	267,000	200,220						
		3 PROMOCIÓN DE LAS ACTIVIDADES RECREATIVAS DE TEMPORADA	522,683	17,183	121,000	384,500						
		4 PROMOCIÓN DE EVENTOS ESPECIALES Y DEPORTE ESPECTACULO	150,382	50,382	29,000	66,000		5,000				
		5 PROTECCIÓN DE LA INTEGRIDAD FISICA EN BALNEARIOS Y NATATORIOS	50,650	5,650	14,000	25,000		6,000				
		6 APOYO A LIDERES DEPORTIVOS	242,000		72,000		170,000					
Total General			4,741,646	3,170,926	603,000	776,720	170,000	21,000	0	0	0	0


 C. GARCÍA M. GARCÍA
 Director General de la
 Dirección General de
 Planeación y Presupuesto
 (Módulo de Gastos 2006)


Parte II: Presupuesto General de Gastos 2006

Anexo II: Detalle por Jurisdicción, Servicio Administrativo y Actividad/Obra

Administración Central

Jurisdicción: 7 SECRETARIA CULTURA, TURISMO
 Serv. Admin.: U SECRETARIA CULTURA, TURISMO

Curso de Acción	Proyecto	Actividad / Obra	Total General	Personal	Bienes de consumo	Servicios	Transferencias	Bienes de Capital	Obra Pública	Inversión Financiera	Amortización e Intereses	Imprevistos
1		GERENCIAMIENTO DEL PLAN CULTURAL TURÍSTICO Y DEPORTIVO	1,608,918	721,918	86,000	768,000	5,000	28,000				
		MUNICIPAL										
		ACTIVIDADES	1,608,918	721,918	86,000	768,000	5,000	28,000				
		1 CONDUCCIÓN SUPERIOR	674,132	475,132	26,000	163,000		10,000				
		2 MUSEO NACIONAL DE BELLAS ARTES	934,786	246,786	60,000	605,000	5,000	18,000				
Total General			1,608,918	721,918	86,000	768,000	5,000	28,000	0	0	0	0



 Cra. GONCALO A. N. ZAPATA
 Director Administrativo de
 Finanzas y Contribuciones
 Municipales de Bogotá

Parte II: Presupuesto General de Gastos 2006
 Anexo II: Detalle por Jurisdicción, Servicio Administrativo y Actividad/Obra

Administración Central

Jurisdicción: 7 SECRETARIA CULTURA, TURISMO
 Serv. Admin.: V SUBSECRETARIA CULTURA Y TURISMO

Curso de Acción	Proyecto	Actividad / Obra	Total General	Personal	Bienes de consumo	Servicios	Transferencias	Bienes de Capital	Obra Pública	Inversión Financiera	Amortización e Intereses	Imprevistos
1		PROMOCIÓN Y DIFUSIÓN CULTURAL Y TURISTICA	3,360,212	2,127,212	113,000	687,000	154,000	29,000	250,000			
		ACTIVIDADES	3,110,212	2,127,212	113,000	687,000	154,000	29,000				
		1 DIRECCIÓN Y COORDINACIÓN SUPERIOR	589,427	457,427	18,000	102,000		12,000				
		2 RESCATE Y REVALORIZACIÓN DEL PATRIMONIO CULTURAL	773,481	541,481	35,000	190,000	4,000	3,000				
		3 PRODUCCIONES, EXPOSICIONES Y EVENTOS CULTURALES	711,778	326,778	26,000	204,000	150,000	5,000				
		4 IMPLEMENTACIÓN Y COORDINACIÓN DE TALLERES BARRIALES DE EXPRESIÓN	799,239	666,239	16,000	113,000		4,000				
		5 PROMOCIÓN TURISTICA	236,287	135,287	18,000	78,000		5,000				
		1 CONSTRUCCION POR CONTRATO DE EDIFICIOS CULTURALES										
		1 CONSTRUCCION SEDE MNBA										
		2 REMODEACION MUSEO GREGORIO ALVAREZ	250,000						250,000			
		1 REMODELACION MUSEO GREGORIO ALVAREZ	250,000						250,000			
2		ORNAMENTACIÓN DE ACTOS FESTIVOS Y PROTOCOLARES	141,097	119,097	16,000	5,000		1,000				
		ACTIVIDADES	141,097	119,097	16,000	5,000		1,000				
		1 SERVICIOS DE ORNAMENTACIÓN DE ACTOS FESTIVOS Y PROTOCOLARES	141,097	119,097	16,000	5,000		1,000				
Total General			3,501,309	2,246,309	129,000	692,000	154,000	30,000	250,000	0	0	0


 Dra. CRISTINA H. ZARATE
 Dirección Municipal de
 Finanzas y Presupuesto
 Montevideo, Uruguay, 2006


Parte II: Presupuesto General de Gastos 2006

Anexo II: Detalle por Jurisdicción, Servicio Administrativo y Actividad/Obra

Administración Central

Jurisdicción: 8 TRIBUNAL DE FALTAS
 Serv. Admin.: W TRIBUNAL DE FALTAS

Curso de Acción	Proyecto	Actividad / Obra	Total General	Personal	Bienes de consumo	Servicios	Transferencias	Bienes de Capital	Obra Pública	Inversión Financiera	Amortización e Intereses	Imprevistos
1		TRIBUNALES DE FALTAS	4,544,498	2,411,376	189,800	449,322		94,000	1,400,000			
		ACTIVIDADES	3,144,498	2,411,376	189,800	449,322		94,000				
		1 JUZGADO DE FALTAS Nº 1	1,630,189	1,193,349	117,500	251,340		68,000				
		2 JUZGADO DE FALTAS Nº 2	1,514,309	1,218,027	72,300	197,982		26,000				
		1 CONSTRUCCION EDIFICIO TRIBUNAL DE FALTAS	1,400,000						1,400,000			
		1 CONSTRUCCION EDIFICIO TRIBUNAL DE FALTAS	1,400,000						1,400,000			
Total General			4,544,498	2,411,376	189,800	449,322	0	94,000	1,400,000	0	0	0


 Com. Administrativa y Presupuesto
 Tribunal de Faltas


Parte II: Presupuesto General de Gastos 2006

Anexo II: Detalle por Jurisdicción, Servicio Administrativo y Actividad/Obra

Administración Central

Jurisdicción: 9 DEUDA PUBLICA
 Serv. Admin.: X DEUDA PUBLICA

Curso de Acción	Proyecto	Actividad / Obra	Total General	Personal	Bienes de consumo	Servicios	Transferencias	Bienes de Capital	Obra Pública	Inversión Financiera	Amortización e intereses	Imprevistos
1		SERVICIOS DE LA DEUDA PUBLICA	5,834,331								5,834,331	
		ACTIVIDADES	5,834,331								5,834,331	
		1 AMORTIZACIONES DE LA DEUDA PUBLICA	4,966,570								4,966,570	
		2 INTERESES, COMISIONES Y GASTOS DE LA DEUDA PUBLICA	867,761								867,761	
Total General			5,834,331	0	0	0	0	0	0	0	5,834,331	0


 Oficina General de Asesoría Jurídica
 Dirección de Asesoría Jurídica
 Montevideo, Uruguay
 11100


Parte II: Presupuesto General de Gastos 2006

Anexo II: Detalle por Jurisdicción, Servicio Administrativo y Actividad/Obra

Administración Central

Jurisdicción: 10 CREDITO ADICIONAL
 Serv. Admin.: CA CREDITO ADICIONAL

Curso de Acción	Proyecto	Actividad / Obra	Total General	Personal	Bienes de consumo	Servicios	Transferencias	Bienes de Capital	Obra Pública	Inversión Financiera	Amortización e Intereses	Imprevistos
1		CREDITO ADICIONAL	300,000									300,000
		ACTIVIDADES	300,000									300,000
		1 CREDITO ADICIONAL	300,000									300,000
Total General			300,000	0	0	0	0	0	0	0	0	300,000


 SECRETARÍA DE ECONOMÍA
 DIRECCIÓN GENERAL DE ELABORACIÓN DE CUENTAS Nacionales
 SECTOR PÚBLICO
 SUBSECRETARÍA DE PRESUPUESTO FEDERAL

Parte II: Presupuesto General de Gastos 2006

Anexo III: Detalle por Jurisdicción, Servicio Administrativo y Actividad/Obra

Organismos Descentralizados

Jurisdicción: 20 CONCEJO DELIBERANTE
 Serv. Admin.: 01 CONCEJO DELIBERANTE

Curso de Acción	Proyecto	Actividad / Obra	Total General	Personal	Bienes de consumo	Servicios	Transferencias	Bienes de Capital	Obra Pública	Inversión Financiera	Amortización e Intereses	Imprevistos
1		CONSIDERACION, DISCUSION Y SANCION DE ORDENANZAS	6,797,600	4,350,000	391,500	1,521,500	354,600	180,000				
		ACTIVIDADES	6,797,600	4,350,000	391,500	1,521,500	354,600	180,000				
		1 CONCEJO DELIBERANTE	6,797,600	4,350,000	391,500	1,521,500	354,600	180,000				
Total General			6,797,600	4,350,000	391,500	1,521,500	354,600	180,000	0	0	0	0

Handwritten signature and official stamp of the Concejo Deliberante.

Parte II: Presupuesto General de Gastos 2006

Anexo III: Detalle por Jurisdicción, Servicio Administrativo y Actividad/Obra

Organismos Descentralizados

Jurisdicción: 20 CONCEJO DELIBERANTE
 Serv. Admin.: 02 SINDICATURA MUNICIPAL

Curso de Acción	Proyecto	Actividad / Obra	Total General	Personal	Bienes de consumo	Servicios	Transferencias	Bienes de Capital	Obra Pública	Inversión Financiera	Amortización e Intereses	Imprevistos
1		CONTROL EXTERNO DE LA GESTION MUNICIPAL	1,356,612	930,160	91,852	281,430		53,170				
		ACTIVIDADES	1,356,612	930,160	91,852	281,430		53,170				
		1 SINDICATURA MUNICIPAL	1,356,612	930,160	91,852	281,430		53,170				
Total General			1,356,612	930,160	91,852	281,430	0	53,170	0	0	0	0

Handwritten signature and official stamp of the Concejo Deliberante.

Parte II: Presupuesto General de Gastos 2006

Anexo III: Detalle por Jurisdicción, Servicio Administrativo y Actividad/Obra

Organismos Descentralizados

Jurisdicción: 21 DEFENSORIA DEL PUEBLO
 Serv. Admin.: 03 DEFENSORIA DEL PUEBLO

Curso de Acción	Proyecto	Actividad / Obra	Total General	Personal	Bienes de consumo	Servicios	Transferencias	Bienes de Capital	Obra Pública	Inversión Financiera	Amortización e Intereses	Imprevistos
1	DEFENSORIA DEL PUEBLO		2,521,009	715,504	75,250	246,100		66,000	1,418,155			
	ACTIVIDADES		2,521,009	715,504	75,250	246,100		66,000	1,418,155			
	1	DEFENSORIA DEL PUEBLO	2,521,009	715,504	75,250	246,100		66,000	1,418,155			
Total General			2,521,009	715,504	75,250	246,100	0	66,000	1,418,155	0	0	0

Handwritten signature and official stamp of the Defensoría del Pueblo.