

*Concejo Deliberante  
de la Ciudad de Neuquén*

**ORDENANZA N.º 14008.**

**VISTO:**

El Expediente N.º OE-7105-M-2019; y

**CONSIDERANDO:**

Que el Órgano Ejecutivo Municipal procedió a remitir a este Concejo Deliberante el Proyecto de Presupuesto para el Ejercicio Financiero 2020.

Que el total del Cálculo de Recursos y Fuentes de Financiamiento asciende a pesos doce mil ochocientos millones (\$12.800.000.000), siendo el total de Erogaciones y Aplicaciones Financieras del Presupuesto General de Gastos de pesos doce mil ochocientos millones (\$ 12.800.000).

Que, por ello, el presupuesto presentado resulta equilibrado.

Que el presente proyecto de norma se ajusta a la actual situación económica del país, permitiendo un mejor funcionamiento operativo respetando la aplicación de los principios generales de economía, eficacia y eficiencia.

Que en cumplimiento de lo establecido en el Artículo 85), Inciso 9), de la Carta Orgánica Municipal el Intendente propuso a este Concejo Deliberante el Presupuesto General de Gastos y Cálculo de Recursos correspondiente a tal ejercicio.


Que la Comisión Interna de Hacienda, Presupuesto y Cuentas emitió su Despacho N.º 48/2019, dictaminando aprobar el proyecto de Ordenanza que se adjunta, el cual fue tratado sobre tablas y aprobado mayoría en la Sesión Ordinaria N.º 21/2019 del día 05 de diciembre del corriente año.

Por ello y en virtud a lo establecido por el Artículo 67), Inciso 1), de la Carta Orgánica Municipal,

**EL CONCEJO DELIBERANTE DE LA CIUDAD DE NEUQUÉN  
SANCIONA LA SIGUIENTE  
ORDENANZA**

**Artículo 1):** ESTÍMASE en la suma de pesos diez mil ciento setenta y siete millones novecientos veintinueve mil (\$10,177.929.000) el Cálculo de Recursos de la Administración Municipal para el Ejercicio Fiscal 2020 destinado a atender los gastos fijados por el Artículo 2) de la presente ordenanza, de acuerdo con el resumen que se indica a continuación y la Parte I Anexo I que forma parte de la presente ordenanza.

Recursos Corrientes	10,024,712,000
Recursos De Capital	<u>153,217,000</u>
Total:	10,177,929,000

  
CONCEJO DELIBERANTE DE LA  
CIUDAD DE NEUQUÉN  
Abog. HORACIO E. OLIVA  
SECRETARIO LEGISLATIVO

## Concejo Deliberante

### de la Ciudad de Neuquén

**Artículo 2):** FÍJASE en la suma de pesos doce mil trescientos setenta y seis millones ciento once mil (\$ 12,376,111,000) los Gastos Corrientes y de Capital del Presupuesto de la Administración del Gobierno Municipal para el Ejercicio Financiero 2020, de acuerdo al resumen que se indica a continuación y detalle que figura en la Parte II Anexo II que forma parte de la presente ordenanza.

Erogaciones Corrientes	7,520,916,000
Erogaciones de Capital	<u>4,855,195,000</u>
12,376,111,000	

**Artículo 3):** ESTÍMASE el siguiente balance financiero preventivo como consecuencia de lo establecido en los artículos precedentes.

Recursos	10,177,929,000
Erogaciones	<u>12,376,111,000</u>
Resultado Financiero	-2,198,182,000

**Artículo 4):** FÍJASE en la suma de pesos cuatrocientos veintitrés millones ochocientos ochenta y nueve mil (\$ 423,889,000) las Aplicaciones Financieras del Presupuesto de la Administración del Gobierno Municipal para el Ejercicio Financiero 2020.

**Artículo 5):** ESTÍMASE en la suma de pesos dos mil seiscientos veintidós millones setenta y un mil (\$ 2,622,071,000) las Fuentes Financieras del Presupuesto de la Administración del Gobierno Municipal para el Ejercicio Financiero 2020.

**Artículo 6):** Como consecuencia de lo establecido en los Artículos 1) y 2), el resultado financiero estimado establecido en el Artículo 3), deducidas las aplicaciones financieras aprobadas en el Artículo 4), será atendido con las Fuentes de Financiamiento indicadas en el Artículo 5), con lo cual el presupuesto que aprueba la presente ordenanza resulta equilibrado en la suma de pesos doce mil ochocientos millones (\$ 12.800.000.000):

Ingresos	10,177,929,000	
Fuentes de Financiamiento	2,622,071,000	12,800,000,000
Gastos	12,376,111,000	12,800,000,000
Aplicaciones Financieras	423,889,000	

**Artículo 7):** DETÁLLASE la Cuenta de Ahorro, Inversión, Financiamiento y sus resultados conforme se indica en el Anexo III que forma parte de la presente ordenanza.

**Artículo 8):** FACÚLTASE al Órgano Ejecutivo a disponer las reestructuraciones y modificaciones del monto autorizado a gastar, no pudiendo reestructurar cada actividad por más de Pesos Diez Millones (\$ 10.000.000), y obras por Pesos Veinte Millones (\$20.000.000) en virtud de cada fuente financiera respectivamente.

**Artículo 9):** AUTORIZASE al Órgano Ejecutivo a incrementar el Presupuesto General incorporando las partidas específicas necesarias o incrementando las ya previstas, cuando exista una mayor ejecución de recursos con respecto al cálculo original de los mismos, que permitan reestimar objetivamente dichos ingresos,

*Concejo Deliberante  
de la Ciudad de Neuquén*

evidenciando una mayor proyección anual, o cuando deba realizar erogaciones originadas por aportes, adhesión a leyes, por ordenanzas, por decretos, por acuerdos y/o convenios con vigencia en el ámbito municipal y hasta los montos que como aportes de recursos ellos prevean.

**Artículo 10):** El Concejo Deliberante deberá tratar en Sesión Ordinaria o Especial, dentro de los diez días hábiles de haber tomado estado parlamentario, los proyectos de ordenanza de reestructuraciones y/o modificaciones del presupuesto elevados por el Órgano Ejecutivo Municipal.

**Artículo 11):** El Órgano Ejecutivo deberá comunicar al Concejo Deliberante cualquier modificación que se produzca en el presupuesto aprobado, por aplicación de lo dispuesto en los Artículos 8), 9) y 10) de la presente ordenanza.

**Artículo 12):** AUTORIZÁSE al Órgano Ejecutivo a reestructurar el Presupuesto General, hasta la suma que surja por aplicación del Artículo N° 1 Punto 1 del Anexo I del Decreto N.º 655/2015, informada por la Autoridad de Aplicación a la Secretaría de Economía y Hacienda, afectando a tal fin la partida presupuestaria Crédito Adicional, creada en el marco de lo establecido en el Artículo 120) de la Carta Orgánica Municipal.

**Artículo 13):** FÍJASE el número de cargos de personal en 3.225, que incluyen 34 agentes con discapacidad; tal lo dispuesto en el Artículo 4) de la Ordenanza N.º 10598; formando parte de la planta de personal, de gabinete y de planta política según detalle obrante en la Parte IV Anexo II que forma parte de la presente ordenanza.

**Artículo 14):** AUTORIZÁSE al Órgano Ejecutivo a la contratación de personal de temporada para la realización de las Actividades Balnearios Municipales, Colonia Verano-Invierno y Operativo Seguridad Balneario. En ningún caso el total de dicho personal podrá superar la cantidad de 450 agentes.

**Artículo 15):** El Órgano Ejecutivo y Concejo Deliberante podrán, sobre la planta que de cada uno de ellos depende, efectuar transferencias de cargos con la sola limitación de no alterar -en conjunto- los totales fijados en el Artículo 12), pudiendo modificarse la calidad de los mismos.

**Artículo 16):** ESTABLÉCESE que la vigencia del presente presupuesto será a partir del primero de enero del año 2020.

**Artículo 17):** COMUNÍQUESE AL ÓRGANO EJECUTIVO MUNICIPAL.

**DADA EN LA SALA DE SESIONES DEL CONCEJO DELIBERANTE DE LA CIUDAD DE NEUQUÉN; A LOS CINCO (05) DÍAS DEL MES DE DICIEMBRE DEL AÑO DOS MIL DIECINUEVE (Expediente N.º OE-7105-M-2019).**

Es copia  
am

Fdo.: SÁNCHEZ  
OLIVA

CONCEJO DELIBERANTE DE LA  
CIUDAD DE NEUQUÉN  
Abog. HORACIO E. OLIVA  
SECRETARIO LEGISLATIVO



Ordenanza Municipal N.º 14988  
Presupuesto General Municipal  
Expte. N.º 0056  
Fecha 07/12/19


Ordenanza Municipal N.º 14988  
Presupuesto General Municipal  
Expte. N.º 0056  
Fecha 07/12/19

# Parte I Recursos

CÁLCULO DE RECURSOS Y PRESUPUESTO GENERAL DE GASTOS - EJERCICIO 2020




Municipalidad  
de Neuquén

  
CONCEJO DELTERRAZA DE LA  
CIUDAD DE NEUQUÉN  
ABOG. HORACIO E. OLIVA  
SECRETARIO LEGISLATIVO


Parte I: Cálculo de Recursos 2020  
 Anexo I: Clasificación por Rubro.

Concepto	Total
<b>TRIBUTARIOS</b>	<b>6,000,676,000.00</b>
<b>IMPUESTOS</b>	<b>4,376,307,000.00</b>
<b>PATENTE DE RODADOS</b>	<b>815,500,000.00</b>
PATENTE DE RODADOS	650,000,000.00
DEUDA ATRASADA PATENTE DE RODADOS	150,000,000.00
COBROS JUD. DEUDA ATRASADA IMP. PAT. DE RODADOS	15,500,000.00
<b>IMPUESTO ENTRADA AL CASINO</b>	<b>28,393,000.00</b>
IMPUESTO A LOS JUEGOS	28,393,000.00
<b>COPARTICIPACIÓN DE IMPUESTOS</b>	<b>3,532,414,000.00</b>
COPARTICIPACIÓN FEDERAL	1,064,088,000.00
COPARTICIPACIÓN PROVINCIAL	2,468,326,000.00
<b>TASAS</b>	<b>639,869,000.00</b>
<b>TASAS SERVICIO A LA PROPIEDAD INMUEBLE</b>	<b>381,450,000.00</b>
TASAS SERVICIOS A LA PROPIEDAD INMUEBLE	315,000,000.00
DEUDA ATRASADA SERVICIO A LA PROPIEDAD INMUEBLE	58,000,000.00
COBROS JUD. DEUDA ATRASADA TASAS SERVICIO A LA PROP. INMUEBLE	8,450,000.00
<b>TASAS INSPECCIÓN E HIGIENE DE BALDÍOS</b>	<b>46,000,000.00</b>
TASAS INSPECCIÓN E HIGIENE DE BALDÍOS	30,000,000.00
DEUDA ATRASADA TASAS INSPECCIÓN E HIGIENE DE BALDÍOS	14,000,000.00
COBROS JUDICIALES TASAS INSPECCIÓN E HIGIENE DE BALDÍOS	2,000,000.00
<b>TASAS INSPECCIÓN SANITARIA</b>	<b>1,500,000.00</b>
TASAS INSPECCIÓN SANITARIA	1,500,000.00
<b>TASAS SERVICIO DE ILUMINACIÓN</b>	<b>190,000,000.00</b>
TASA SERVICIO ILUMINACIÓN BALDÍO	10,000,000.00
TASA POR SERVICIO ALUMBRADO PUBLICO	180,000,000.00
<b>TASAS POR ACTUACIÓN ADMINISTRATIVA</b>	<b>10,000,000.00</b>
TASAS POR ACTUACIÓN ADMINISTRATIVA	10,000,000.00
<b>TASAS USO PILETAS DE OXIDACIÓN</b>	<b>60,000.00</b>
TASAS USO PILETAS DE OXIDACIÓN	60,000.00
<b>TASAS SOBRE TRANSPORTES</b>	<b>10,859,000.00</b>
TASAS HABILITACIÓN TRANSPORTE ESCOLAR	109,000.00
TASAS HABILITACIÓN TAXI	6,515,000.00
TASAS HABILITACIÓN REMISES	4,235,000.00
<b>DERECHOS</b>	<b>984,500,000.00</b>
<b>DERECHOS DE INSP. E HIGIENE DE ACT. COM.</b>	<b>894,000,000.00</b>
DERECHOS DE INSP. E HIG. DE ACT. COM.	750,000,000.00
DEUDA ATRASADA DCHOS. DE INSP. E HIG. DE ACT. COM.	115,000,000.00
COBROS JUD. DCHOS. DE INSP. E HIG. DE ACT. COM.	11,000,000.00
DERECHOS DE PUBLICIDAD Y PROPAGANDA Y USO DE ESPACIOS PÚBLICOS	18,000,000.00
<b>DERECHOS DE CEMENTERIO</b>	<b>20,500,000.00</b>
DERECHOS DE CEMENTERIO	17,000,000.00
DEUDA ATRASADA DERECHOS DE CEMENTERIO	3,500,000.00

  
 COMITÉ DE LEGISLACIÓN DE LA  
 CIUDAD DE NEUQUÉN  
 Abog. HORACIO E. OLIVA  
 SECRETARIO LEGISLATIVO


Parte I: Cálculo de Recursos 2020  
 Anexo I: Clasificación por Rubro.

Concepto	Total
<b>EDIFICACIÓN Y OBRAS</b>	<b>70,000,000.00</b>
DERECHOS DE EDIFICACIÓN Y OBRAS	50,000,000.00
DERECHOS DE MENSURA Y RELEVAMIENTO	20,000,000.00
<b>REGALÍAS</b>	<b>2,477,010,000.00</b>
<b>COPARTICIPACIÓN REGALÍAS</b>	<b>2,477,010,000.00</b>
<b>COPARTICIPACIÓN REGALÍAS</b>	<b>2,477,010,000.00</b>
COPARTICIPACIÓN REGALÍAS	2,342,853,000.00
LEY RENEG. REGALIAS YPF 3% ADIC. RENTA EXTRAORD.	134,157,000.00
<b>NO TRIBUTARIO</b>	<b>654,876,000.00</b>
<b>INGRESOS POR CONTRAVENCIONES</b>	<b>45,786,000.00</b>
<b>INGRESOS POR CONTRAVENCIONES</b>	<b>45,786,000.00</b>
INFRACCIONES DE TRÁNSITO	18,700,000.00
INFRACCIONES DE COMERCIO	1,000,000.00
OTRAS INFRACCIONES	9,781,000.00
INFRACCIONES TRANSITO CONFECCIONADAS POR LA POL. PROVINCIAL	12,763,000.00
COBROS JUDICIALES EJEC. SENTENCIAS POR CONTRAVENCIONES	3,384,000.00
TASA DESARCHIVO DE EXPEDIENTES TRIBUNALES DE FALTAS	8,000.00
INFRACCIONES CONFECCIONADAS POR PREFECTURA	75,000.00
INFRACCIONES CONFECCIONADAS POR GENDARMERIA	75,000.00
<b>INGRESO POR SERVICIOS</b>	<b>77,800,000.00</b>
<b>SERVICIOS MUNICIPALES</b>	<b>44,200,000.00</b>
OTROS SERVICIOS ESPECIALES MUN.	12,000,000.00
SERVICIOS DE RECOLECCION RESIDUOS PATOGENOS	15,000,000.00
DEUDA ATRASADA RECOLECCION RESIDUOS PATOGENOS	3,400,000.00
PLAN DE PAGOS RECOLECCION DE RESIDUOS ESPECIALES	6,000,000.00
SERVICIOS ESPECIALES Y RENTAS DIVERSAS PROTECCION AMBIENTAL	7,800,000.00
<b>DE OBRAS</b>	<b>5,600,000.00</b>
SERVICIOS ESPECIALES DE OBRAS	5,600,000.00
<b>VIALES Y DE TRANSPORTE</b>	<b>28,000,000.00</b>
CARNET DE CONDUCTOR	27,000,000.00
SERV. ESPECIALES DE TRANSPORTE	1,000,000.00
<b>INGRESOS POR OPERACIONES CONCESIONADAS</b>	<b>512,940,000.00</b>
<b>SERVICIO ELECTRICO</b>	<b>234,000,000.00</b>
USO ESPACIO PÚBLICO (CALF)	201,000,000.00
TASA DE INSPECCIÓN Y CONTROL	33,000,000.00
<b>ETON</b>	<b>470,000.00</b>
TASA DE USO GENERAL	470,000.00
<b>ESTACIONAMIENTO MEDIDO</b>	<b>266,380,000.00</b>
USO DEL ESPACIO PUBLICO (EST. MEDIDO)	22,500,000.00
PRESTACION ESTACIONAMIENTO MEDIDO	231,480,000.00
ACARREO VEHICULAR	12,400,000.00
<b>CANON TRANSP. DE PASAJEROS</b>	<b>12,000,000.00</b>

  
 GOBIERNO DE LA CIUDAD DE NEUQUÉN  
 Abog. HORACIO E. OLIVA  
 SECRETARÍA LEGISLATIVA


Parte I: Cálculo de Recursos 2020  
 Anexo I: Clasificación por Rubro.

Concepto	Total
FONDO DE TRANSPORTE	12,000,000.00
CANON M.N.B.A.	90,000.00
CANON CONCESIÓN CONFITERÍA	90,000.00
<b>OTROS INGRESOS</b>	<b>15,350,000.00</b>
REINTEGROS	12,000,000.00
POR REINTEGROS	12,000,000.00
COBRO GASTOS ADMINISTRATIVOS	350,000.00
POR COBROS DE GASTOS ADMINISTRATIVOS	350,000.00
COBRO DE MULTAS	1,500,000.00
MULTAS POR INCUMPLIMIENTO DE PROVEED.	1,500,000.00
INGRESOS VARIOS	1,500,000.00
INGRESOS VARIOS	1,500,000.00
INGRESOS POR SERVIDUMBRE	3,000,000.00
INGRESOS POR SERVIDUMBRE	3,000,000.00
INGRESOS POR SERVIDUMBRE HIDROCARBURÍFERA	3,000,000.00
<b>CONTRIB. POR MEJORAS</b>	<b>25,750,000.00</b>
POR OBRAS	25,750,000.00
INGRESO DIRECTO POR OBRAS	6,500,000.00
CONTRIBUCIÓN MEJORAS OBRAS DE PAVIMENTO	6,500,000.00
POR REGULARIZACIÓN TRIBUTARIA	19,000,000.00
DEUDA ATRASADA CONTRIBUCIÓN POR MEJORAS	19,000,000.00
COBROS JUDICIALES	250,000.00
COBROS JUDICIALES CONTRIBUCIÓN POR MEJORAS	250,000.00
<b>OTRAS RENTAS</b>	<b>698,000,000.00</b>
RENTAS DE INVERSIONES	698,000,000.00
INTERESES	698,000,000.00
INTERESES DE INVERSIONES FINANCIERAS	600,000,000.00
RENDIMIENTO FONDO ANTICÍCLICO FISCAL	50,000,000.00
RENDIMIENTO FONDO OBRAS PRODUCTIVAS	48,000,000.00
<b>APORTES NO REINT. PARA FINANCIAR GS. CORRIENTES</b>	<b>168,400,000.00</b>
APORTES NO REINT. PARA FINANCIAR GS. CORRIENTES	168,400,000.00
APORTES NO REINTEG. PARA FINANCIAR GS. CORRIENTES	168,400,000.00
APORTES DE NACIÓN	60,000,000.00
APORTES DE PROVINCIA	108,400,000.00
<b>APORTES NO REINT. PARA FINANCIAR GS. DE CAPITAL</b>	<b>8,170,000.00</b>
APORTES NO REINT. PARA FINANCIAR GS. DE CAPITAL	8,170,000.00
APORTES NO REINT. PARA FINANCIAR GS. DE CAPITAL	8,170,000.00
APORTES DE NACION	8,170,000.00
<b>VENTA DE ACTIVOS</b>	<b>27,850,000.00</b>
VENTA DE ACTIVOS	27,850,000.00
VENTA DE ACTIVOS	27,850,000.00
VENTA DE TIERRAS	27,850,000.00

  
 CONCEJO DE LA CIUDAD DE BUENOS AIRES  
 Abog. HORACIO E. OLIVA  
 SECRETARIO LEGISLATIVO

Parte I: Cálculo de Recursos 2020  
 Anexo I: Clasificación por Rubro.

Concepto	Total
<b>OTROS RECURSOS DE CAPITAL</b>	<b>9,027,000.00</b>
<b>RECUPERO PLAN FEDERAL</b>	<b>9,027,000.00</b>
<b>RECUPERO VIVIENDAS PLAN FEDERAL</b>	<b>9,027,000.00</b>
RECUPERO 510 VIVIENDAS PLAN FEDERAL	9,027,000.00
<b>FUENTE DE FINANCIAMIENTO INTERNO</b>	<b>191,222,000.00</b>
<b>FUENTE DE FINANCIAMIENTO DEL SECTOR PRIVADO</b>	<b>63,222,000.00</b>
<b>FUENTE DE FINANCIAMIENTO DEL SECTOR PRIVADO</b>	<b>63,222,000.00</b>
FINANCIAMIENTO EDIFICIO DEFENSORIA DEL PUEBLO	8,500,000.00
FINANCIAMIENTO DE PROVEEDORES O CONTRATISTAS	50,000,000.00
FINANCIAMIENTO FONDO JARDINES MATERNALES	4,722,000.00
<b>RESERVA FISCAL</b>	<b>128,000,000.00</b>
<b>FONDO OBRAS PRODUCTIVAS</b>	<b>128,000,000.00</b>
DESAFECTACION REC. FONDO OBRAS PRODUCTIVAS	128,000,000.00
<b>FUENTE DE FINANCIAMIENTO EXTERNO</b>	<b>603,000,000.00</b>
<b>FINANCIAMIENTO BANCO INTERAMERICANO DE DESARROLLO (BID)</b>	<b>603,000,000.00</b>
<b>FINANCIAMIENTO BANCO INTERAMERICANO DE DESARROLLO (BID)</b>	<b>603,000,000.00</b>
FINANCIAMIENTO BANCO INTERAMERICANO DE DESARROLLO (BID)	603,000,000.00
<b>DISMINUCIÓN DE INVERSIONES FINANCIERAS</b>	<b>1,827,849,000.00</b>
<b>DISMINUCIÓN DE INVERSIONES FINANCIERAS</b>	<b>1,827,849,000.00</b>
<b>DISMINUCIÓN DE INVERSIONES FINANCIERAS</b>	<b>1,827,849,000.00</b>
DISMINUCION DE INVERSIONES FINANCIERAS	1,827,849,000.00
<b>EXCEDENTES DE FONDOS DE CAPITAL</b>	<b>108,170,000.00</b>
<b>EXCEDENTES DE FONDOS AFECTADOS DE CAPITAL</b>	<b>108,170,000.00</b>
<b>PROVENIENTES DE VENTAS DE ACTIVOS</b>	<b>100,000,000.00</b>
FONDO ORD.13047 VENTA DE TIERRAS	100,000,000.00
<b>EXCEDENTE SALA DE ELABORACIÓN ALIMENTOS</b>	<b>8,170,000.00</b>
EXCEDENTE SALA DE ELABORACIÓN ALIMENTOS	8,170,000.00
<b>Total General</b>	<b>12,800,000,000</b>


  
 CONJUNTO LEGISLATIVO DE LA  
 CIUDAD DE NEUQUÉN  
 Abog. HORACIO E. OLIVA  
 SECRETARÍA LEGISLATIVA



Parte I: Cálculo de Recursos 2020


Anexo II: Clasificación Económica -Consolidado General.

Concepto	Importe
1 RECURSOS CORRIENTES	10,024,712,000.00
2 RECURSOS DE CAPITAL	153,217,000.00
3 FUENTES FINANCIERAS	2,622,071,000.00
<b>Total General</b>	<b>12,800,000,000</b>




CONCEJO DELIBERANTE DE LA  
CIUDAD DE NEUCHÂTEL  
Abog. HORACIO E. OLIVA  
SECRETARIO LEGISLATIVO

Parte I: Cálculo de Recursos 2020  
 Anexo III: Clasificación por Rubro y Económica.

  
 CONCEJO DE LEGISLANTES DE LA  
 CIUDAD DE BUENOS AIRES  
 Abog. HORACIO E. OLIVA  
 SECRETARIO LEGISLATIVO

Concepto	Total	Corriente	De Capital	Fuentes Financieras
<b>TRIBUTARIOS</b>	<b>6,000,676,000.00</b>	<b>6,000,676,000.00</b>		
<b>IMPUESTOS</b>	<b>4,376,307,000.00</b>	<b>4,376,307,000.00</b>		
<b>PATENTE DE RODADOS</b>	<b>815,500,000.00</b>	<b>815,500,000.00</b>		
PATENTE DE RODADOS	650,000,000.00	650,000,000.00		
DEUDA ATRASADA PATENTE DE RODADOS	150,000,000.00	150,000,000.00		
COBROS JUD. DEUDA ATRASADA IMP. PAT. DE RODADOS	15,500,000.00	15,500,000.00		
<b>IMPUESTO ENTRADA AL CASINO</b>	<b>28,393,000.00</b>	<b>28,393,000.00</b>		
IMPUESTO A LOS JUEGOS	28,393,000.00	28,393,000.00		
<b>COPARTICIPACIÓN DE IMPUESTOS</b>	<b>3,532,414,000.00</b>	<b>3,532,414,000.00</b>		
COPARTICIPACIÓN FEDERAL	1,064,088,000.00	1,064,088,000.00		
COPARTICIPACIÓN PROVINCIAL	2,468,326,000.00	2,468,326,000.00		
<b>TASAS</b>	<b>639,869,000.00</b>	<b>639,869,000.00</b>		
<b>TASAS SERVICIO A LA PROPIEDAD INMUEBLE</b>	<b>381,450,000.00</b>	<b>381,450,000.00</b>		
TASAS SERVICIOS A LA PROPIEDAD INMUEBLE	315,000,000.00	315,000,000.00		
DEUDA ATRASADA SERVICIO A LA PROPIEDAD INMUEBLE	58,000,000.00	58,000,000.00		
COBROS JUD. DEUDA ATRASADA TASAS SERVICIO A LA PROP. INMUEBLE	8,450,000.00	8,450,000.00		
<b>TASAS INSPECCIÓN E HIGIENE DE BALDÍOS</b>	<b>46,000,000.00</b>	<b>46,000,000.00</b>		
TASAS INSPECCIÓN E HIGIENE DE BALDÍOS	30,000,000.00	30,000,000.00		
DEUDA ATRASADA TASAS INSPECCIÓN E HIGIENE DE BALDÍOS	14,000,000.00	14,000,000.00		
COBROS JUDICIALES TASAS INSPECCIÓN E HIGIENE DE BALDÍOS	2,000,000.00	2,000,000.00		
<b>TASAS INSPECCIÓN SANITARIA</b>	<b>1,500,000.00</b>	<b>1,500,000.00</b>		
TASAS INSPECCIÓN SANITARIA	1,500,000.00	1,500,000.00		
<b>TASAS SERVICIO DE ILUMINACIÓN</b>	<b>190,000,000.00</b>	<b>190,000,000.00</b>		
TASA SERVICIO ILUMINACIÓN BALDÍO	10,000,000.00	10,000,000.00		
TASA POR SERVICIO ALUMBRADO PÚBLICO	180,000,000.00	180,000,000.00		
<b>TASAS POR ACTUACIÓN ADMINISTRATIVA</b>	<b>10,000,000.00</b>	<b>10,000,000.00</b>		

Parte I: Cálculo de Recursos 2020  
 Anexo III: Clasificación por Rubro y Económica.

  
 CONCEJO MUNICIPAL DE LA  
 CIUDAD DE INYACUYAN  
 Abog. HORACIO E. OLIVA  
 SECRETARIO LEGISLATIVO

Concepto	Total	Corriente	De Capital	Fuentes Financieras
TASAS POR ACTUACIÓN ADMINISTRATIVA	10,000,000.00	10,000,000.00		
TASAS USO PILETAS DE OXIDACIÓN	60,000.00	60,000.00		
TASAS USO PILETAS DE OXIDACIÓN	60,000.00	60,000.00		
TASAS SOBRE TRANSPORTES	10,859,000.00	10,859,000.00		
TASAS HABILITACIÓN TRANSPORTE ESCOLAR	109,000.00	109,000.00		
TASAS HABILITACIÓN TAXI	6,515,000.00	6,515,000.00		
TASAS HABILITACIÓN REMISES	4,235,000.00	4,235,000.00		
<b>DERECHOS</b>	<b>984,500,000.00</b>	<b>984,500,000.00</b>		
DERECHOS DE INSP. E HIGIENE DE ACT. COM.	894,000,000.00	894,000,000.00		
DERECHOS DE INSP. E HIG. DE ACT. COM.	750,000,000.00	750,000,000.00		
DEUDA ATRASADA DCHOS. DE INSP. E HIG. DE ACT. COM.	115,000,000.00	115,000,000.00		
COBROS. JUD. DCHOS. DE INSP. E HIG. DE ACT. COM.	11,000,000.00	11,000,000.00		
DERECHOS DE PUBLICIDAD Y PROPAGANDA Y USO DE ESPACIOS PÚBLICOS	18,000,000.00	18,000,000.00		
<b>DERECHOS DE CEMENTERIO</b>	<b>20,500,000.00</b>	<b>20,500,000.00</b>		
DERECHOS DE CEMENTERIO	17,000,000.00	17,000,000.00		
DEUDA ATRASADA DERECHOS DE CEMENTERIO	3,500,000.00	3,500,000.00		
<b>EDIFICACIÓN Y OBRAS</b>	<b>70,000,000.00</b>	<b>70,000,000.00</b>		
DERECHOS DE EDIFICACIÓN Y OBRAS	50,000,000.00	50,000,000.00		
DERECHOS DE MENSURA Y RELEVAMIENTO	20,000,000.00	20,000,000.00		
<b>REGALÍAS</b>	<b>2,477,010,000.00</b>	<b>2,477,010,000.00</b>		
COPARTICIPACIÓN REGALÍAS	2,477,010,000.00	2,477,010,000.00		
COPARTICIPACIÓN REGALÍAS	2,477,010,000.00	2,477,010,000.00		
COPARTICIPACIÓN REGALÍAS	2,342,853,000.00	2,342,853,000.00		
LEY RENEG. REGALÍAS YF 3% ADIC. RENTA EXTRAORD.	134,157,000.00	134,157,000.00		
<b>NO TRIBUTARIO</b>	<b>654,876,000.00</b>	<b>654,876,000.00</b>		
INGRESOS POR CONTRAVENCIONES	45,786,000.00	45,786,000.00		

Parte I: Cálculo de Recursos 2020  
 Anexo III: Clasificación por Rubro y Económica.

CONCEJAL DEL MUNICIPIO DE LA  
 CIUDAD DE NEUQUÉN  
 Abog. HORACIO E. OLIVA  
 SECRETARÍA LEGISLATIVA


Concepto	Total	Corriente	De Capital	Fuentes Financieras
<b>INGRESOS POR CONTRAVENCIONES</b>	<b>45,786,000.00</b>	<b>45,786,000.00</b>		
INFRACCIONES DE TRÁNSITO	18,700,000.00	18,700,000.00		
INFRACCIONES DE COMERCIO	1,000,000.00	1,000,000.00		
OTRAS INFRACCIONES	9,781,000.00	9,781,000.00		
INFRACCIONES TRANSITO CONFECCIONADAS POR LA POL. PROVINCIAL	12,763,000.00	12,763,000.00		
COBROS JUDICIALES EJEC. SENTENCIAS POR CONTRAVENCIONES	3,384,000.00	3,384,000.00		
TASA DESARCHIVO DE EXPEDIENTES TRIBUNALES DE FALTAS	8,000.00	8,000.00		
INFRACCIONES CONFECCIONADAS POR PREFECTURA	75,000.00	75,000.00		
INFRACCIONES CONFECCIONADAS POR GENDARMERIA	75,000.00	75,000.00		
<b>INGRESO POR SERVICIOS</b>	<b>77,800,000.00</b>	<b>77,800,000.00</b>		
<b>SERVICIOS MUNICIPALES</b>	<b>44,206,000.00</b>	<b>44,206,000.00</b>		
OTROS SERVICIOS ESPECIALES MUN.	12,000,000.00	12,000,000.00		
SERVICIOS DE RECOLECCION RESIDUOS PATOGENOS	15,000,000.00	15,000,000.00		
DEUDA ATRASADA RECOLECCION RESIDUOS PATOGENOS	3,400,000.00	3,400,000.00		
PLAN DE PAGOS RECOLECCION DE RESIDUOS ESPECIALES	6,000,000.00	6,000,000.00		
SERVICIOS ESPECIALES Y RENTAS DIVERSAS PROTECCION AMBIENTAL	7,800,000.00	7,800,000.00		
<b>DE OBRAS</b>	<b>5,600,000.00</b>	<b>5,600,000.00</b>		
SERVICIOS ESPECIALES DE OBRAS	5,600,000.00	5,600,000.00		
<b>VIALES Y DE TRANSPORTE</b>	<b>28,000,000.00</b>	<b>28,000,000.00</b>		
CARNET DE CONDUCTOR	27,000,000.00	27,000,000.00		
SERV. ESPECIALES DE TRANSPORTE	1,000,000.00	1,000,000.00		
<b>INGRESOS POR OPERACIONES CONCESIONADAS</b>	<b>512,940,000.00</b>	<b>512,940,000.00</b>		
<b>SERVICIO ELECTRICO</b>	<b>234,000,000.00</b>	<b>234,000,000.00</b>		
USO ESPACIO PÚBLICO (CALF)	201,000,000.00	201,000,000.00		
TASA DE INSPECCIÓN Y CONTROL	33,000,000.00	33,000,000.00		
<b>ETON</b>	<b>470,000.00</b>	<b>470,000.00</b>		

Parte I: Cálculo de Recursos 2020  
 Anexo III: Clasificación por Rubro y Económica.

CONCEJO DEL MUNICIPIO DE LA  
 CIUDAD DE NEQUENEN  
 Abog. HORACIO E. OLIVA  
 SECRETARÍA LEGISLATIVA

Concepto	Total	Corriente	De Capital	Fuentes Financieras
TASA DE USO GENERAL	470,000.00	470,000.00		
<b>ESTACIONAMIENTO MEDIDO</b>	<b>266,380,000.00</b>	<b>266,380,000.00</b>		
USO DEL ESPACIO PUBLICO (EST. MEDIDO)	22,500,000.00	22,500,000.00		
PRESTACION ESTACIONAMIENTO MEDIDO	231,480,000.00	231,480,000.00		
ACARREO VEHICULAR	12,400,000.00	12,400,000.00		
<b>CANON TRANSP. DE PASAJEROS</b>	<b>12,000,000.00</b>	<b>12,000,000.00</b>		
FONDO DE TRANSPORTE	12,000,000.00	12,000,000.00		
<b>CANON M.N.B.A.</b>	<b>90,000.00</b>	<b>90,000.00</b>		
CANON CONCESIÓN CONFITERIA	90,000.00	90,000.00		
<b>OTROS INGRESOS</b>	<b>15,350,000.00</b>	<b>15,350,000.00</b>		
REINTEGROS	12,000,000.00	12,000,000.00		
POR REINTEGROS	12,000,000.00	12,000,000.00		
<b>COBRO GASTOS ADMINISTRATIVOS</b>	<b>350,000.00</b>	<b>350,000.00</b>		
POR COBROS DE GASTOS ADMINISTRATIVOS	350,000.00	350,000.00		
<b>COBRO DE MULTAS</b>	<b>1,500,000.00</b>	<b>1,500,000.00</b>		
MULTAS POR INCUMPLIMIENTO DE PROVEED.	1,500,000.00	1,500,000.00		
<b>INGRESOS VARIOS</b>	<b>1,500,000.00</b>	<b>1,500,000.00</b>		
INGRESOS VARIOS	1,500,000.00	1,500,000.00		
<b>INGRESOS POR SERVIDUMBRE</b>	<b>3,000,000.00</b>	<b>3,000,000.00</b>		
INGRESOS POR SERVIDUMBRE	3,000,000.00	3,000,000.00		
INGRESOS POR SERVIDUMBRE HIDROCARBURIFERA	3,000,000.00	3,000,000.00		
<b>CONTRIB. POR MEJORAS</b>	<b>25,750,000.00</b>	<b>25,750,000.00</b>		
POR OBRAS	25,750,000.00	25,750,000.00		
INGRESO DIRECTO POR OBRAS	6,500,000.00	6,500,000.00		
CONTRIBUCIÓN MEJORAS OBRAS DE PAVIMENTO	6,500,000.00	6,500,000.00		
POR REGULARIZACIÓN TRIBUTARIA	19,000,000.00	19,000,000.00		

Parte I: Cálculo de Recursos 2020  
 Anexo III: Clasificación por Rubro y Económica.

  
 CONCEJA DEL MUNICIPIO DE LA  
 CIUDAD DE NEQUEN  
 Abog. HORACIO E. OLIVA  
 SECRETARIO LEGISLATIVO

Concepto	Total	Corriente	De Capital	Fuentes Financieras
DEUDA ATRASADA CONTRIBUCIÓN POR MEJORAS	19,000,000.00	19,000,000.00		
<b>COBROS JUDICIALES</b>	<b>250,000.00</b>	<b>250,000.00</b>		
COBROS JUDICIALES CONTRIBUCIÓN POR MEJORAS	250,000.00	250,000.00		
<b>OTRAS RENTAS</b>	<b>698,000,000.00</b>	<b>698,000,000.00</b>		
RENTAS DE INVERSIONES	698,000,000.00	698,000,000.00		
INTERESES	698,000,000.00	698,000,000.00		
INTERESES DE INVERSIONES FINANCIERAS	600,000,000.00	600,000,000.00		
RENDIMIENTO FONDO ANTICICLICO FISCAL	50,000,000.00	50,000,000.00		
RENDIMIENTO FONDO OBRAS PRODUCTIVAS	48,000,000.00	48,000,000.00		
<b>APORTES NO REINT. PARA FINANCIAR GS. CORRIENTES</b>	<b>168,400,000.00</b>	<b>168,400,000.00</b>		
APORTES NO REINT. PARA FINANCIAR GS. CORRIENTES	168,400,000.00	168,400,000.00		
APORTES NO REINT. PARA FINANCIAR GS. CORRIENTES	168,400,000.00	168,400,000.00		
APORTES DE NACIÓN	60,000,000.00	60,000,000.00		
APORTES DE PROVINCIA	108,400,000.00	108,400,000.00		
<b>APORTES NO REINT. PARA FINANCIAR GS. DE CAPITAL</b>	<b>8,170,000.00</b>		<b>8,170,000.00</b>	
APORTES NO REINT. PARA FINANCIAR GS. DE CAPITAL	8,170,000.00		8,170,000.00	
APORTES NO REINT. PARA FINANCIAR GS. DE CAPITAL	8,170,000.00		8,170,000.00	
APORTES DE NACIÓN	8,170,000.00		8,170,000.00	
<b>VENTA DE ACTIVOS</b>	<b>27,850,000.00</b>		<b>27,850,000.00</b>	
VENTA DE ACTIVOS	27,850,000.00		27,850,000.00	
VENTA DE ACTIVOS	27,850,000.00		27,850,000.00	
VENTA DE TIERRAS	27,850,000.00		27,850,000.00	
<b>OTROS RECURSOS DE CAPITAL</b>	<b>9,027,000.00</b>		<b>9,027,000.00</b>	
RECUPERO PLAN FEDERAL	9,027,000.00		9,027,000.00	
RECUPERO VIVIENDAS PLAN FEDERAL	9,027,000.00		9,027,000.00	
RECUPERO 510 VIVIENDAS PLAN FEDERAL	9,027,000.00		9,027,000.00	

Parte I: Cálculo de Recursos 2020  
Anexo III: Clasificación por Rubro y Económica.

CONCEJO DE FUNDACIONES DE LA  
CIUDAD DE BUENOS AIRES  
Abog. HORACIO E. OLIVA  
SECRETARIO LEGISLATIVO

Concepto	Total	Corriente	De Capital	Fuentes Financieras
<b>FUENTE DE FINANCIAMIENTO INTERNO</b>	<b>191,222,000.00</b>			<b>191,222,000.00</b>
<b>FUENTE DE FINANCIAMIENTO DEL SECTOR PRIVADO</b>	<b>63,222,000.00</b>			<b>63,222,000.00</b>
<b>FUENTE DE FINANCIAMIENTO DEL SECTOR PRIVADO</b>	<b>63,222,000.00</b>			<b>63,222,000.00</b>
FINANCIAMIENTO EDIFICIO DEFENSORIA DEL PUEBLO	8,500,000.00			8,500,000.00
FINANCIAMIENTO DE PROVEEDORES O CONTRATISTAS	50,000,000.00			50,000,000.00
FINANCIAMIENTO FONDO JARDINES MATERNALES	4,722,000.00			4,722,000.00
<b>RESERVA FISCAL</b>	<b>128,000,000.00</b>			<b>128,000,000.00</b>
<b>FONDO OBRAS PRODUCTIVAS</b>	<b>128,000,000.00</b>			<b>128,000,000.00</b>
DESAFECTACION REC. FONDO OBRAS PRODUCTIVAS	128,000,000.00			128,000,000.00
<b>FUENTE DE FINANCIAMIENTO EXTERNO</b>	<b>603,000,000.00</b>			<b>603,000,000.00</b>
<b>FINANCIAMIENTO BANCO INTERAMERICANO DE DESARROLLO (BID)</b>	<b>603,000,000.00</b>			<b>603,000,000.00</b>
FINANCIAMIENTO BANCO INTERAMERICANO DE DESARROLLO (BID)	603,000,000.00			603,000,000.00
FINANCIAMIENTO BANCO INTERAMERICANO DE DESARROLLO (BID)	603,000,000.00			603,000,000.00
<b>DISMINUCIÓN DE INVERSIONES FINANCIERAS</b>	<b>1,827,849,000.00</b>			<b>1,827,849,000.00</b>
DISMINUCIÓN DE INVERSIONES FINANCIERAS	1,827,849,000.00			1,827,849,000.00
DISMINUCIÓN DE INVERSIONES FINANCIERAS	1,827,849,000.00			1,827,849,000.00
DISMINUCIÓN DE INVERSIONES FINANCIERAS	1,827,849,000.00			1,827,849,000.00
<b>EXCEDENTES DE FONDOS DE CAPITAL</b>	<b>108,170,000.00</b>		<b>108,170,000.00</b>	
EXCEDENTES DE FONDOS AFECTADOS DE CAPITAL	108,170,000.00		108,170,000.00	
PROVENIENTES DE VENTAS DE ACTIVOS	100,000,000.00		100,000,000.00	
FONDO ORD. 13047 VENTA DE TIERRAS	100,000,000.00		100,000,000.00	
EXCEDENTE SALA DE ELABORACIÓN ALIMENTOS	8,170,000.00		8,170,000.00	
EXCEDENTE SALA DE ELABORACIÓN ALIMENTOS	8,170,000.00		8,170,000.00	
<b>Total General</b>	<b>12,800,000,000.00</b>	<b>10,824,712,000.00</b>	<b>153,217,000.00</b>	<b>2,622,071,000.00</b>


# Anexo IV

## Gráficos de Recursos

CÁLCULO DE RECURSOS Y PRESUPUESTO GENERAL DE GASTOS - EJERCICIO 2020



Municipalidad  
de Neuquén


  
CONSEJO DEL PUEBLO DE LA  
CIUDAD DE NEUQUÉN  
Abog. HORACIO E. OLIVA  
SECRETARIO LEGISLATIVO



## Presupuesto de Recursos 2020 (En Pesos y En Porcentaje)

FUENTES FINANCIERAS  
\$ 2,622,071,000  
20%

RECURSOS CAPITAL  
\$ 153,217,000  
1%



RECURSOS CORRIENTES  
\$ 10,024,712,000  
79%