

*Concejo Deliberante
de la Ciudad de Neuquén*

Parte II: Presupuesto General de Gastos 2005
Anexo IV: Detalle por Jurisdicción, Servicio Administrativo y Actividad/Obra

Administración Central
SECRETARIA DE SERVICIOS PUBLICOS Y GESTION AMBIENTAL
SUBSECRETARIA DE SERVICIOS PUBLICOS CONCESIONADOS


| Curso de Acción | Proyecto o Actividad / Obra | Total General | Personal | Bienes de consumo | Servicios | Transferencias | Bienes de Capital | Obra Pública | Inversión Financiera | Amortización e Intereses | Imprevistos |
|-----------------|---|---------------|-----------|-------------------|-----------|----------------|-------------------|--------------|----------------------|--------------------------|-------------|
| 1 | ADMINISTRACION DE LOS SERVICIOS PUBLICOS CONCESIONADOS: | 807,522 | 358,294 | 36,400 | 376,428 | | 36,400 | | | | |
| | ACTIVIDADES | 807,522 | 358,294 | 36,400 | 376,428 | | 36,400 | | | | |
| | 1 DIRECCION Y COORDINACION SUPERIOR | 419,931 | 340,831 | 10,100 | 64,000 | | 5,000 | | | | |
| | 2 RECUPERO ACTAS CONTRAVENCIONALES | 221,871 | 17,463 | 18,000 | 171,908 | | 14,500 | | | | |
| | 3 CONTROL DE LOS SERVICIOS PUBLICOS CONCESIONADOS | 165,720 | 8,300 | 8,300 | 140,520 | | 16,900 | | | | |
| 2 | SERVICIOS DE ALUMBRADO PUBLICO Y SEPELIOS | 3,201,900 | | | 3,055,000 | 146,900 | | | | | |
| | ACTIVIDADES | 3,201,900 | | | 3,055,000 | 146,900 | | | | | |
| | 1 SERVICIOS DE ALUMBRADO PUBLICO Y SEPELIOS | 3,201,900 | | | 3,055,000 | 146,900 | | | | | |
| 3 | REGULACION Y CONTROL DEL SERVICIO DE TRANSPORTE URBANO DE PASAJEROS | 3,509,860 | 1,887,630 | 57,860 | 74,270 | 1,266,750 | 23,350 | 200,000 | | | |
| | ACTIVIDADES | 3,309,860 | 1,887,630 | 57,860 | 74,270 | 1,266,750 | 23,350 | | | | |
| | 1 DIRECCION Y REGULACION DEL TRANSPORTE URBANO DE PASAJEROS | 1,885,908 | 515,158 | 25,500 | 66,800 | 1,266,750 | 11,700 | | | | |
| | 2 FISCALIZACION DEL TRANSPORTE URBANO Y TERMINAL DE OMNIBUS | 1,423,952 | 1,372,472 | 32,360 | 7,470 | | 11,650 | | | | |
| 1 | REMODELACION EDIFICIO DIRECCION GENERAL DE TRANSPORTE | 200,000 | | | | | | 200,000 | | | |
| | 1 REMODELACION EDIFICIO DIRECCION GENERAL DE TRANSPORTE | 200,000 | | | | | | 200,000 | | | |
| 4 | REGULACION Y CONTROL DEL TRANSITO | 3,909,615 | 2,342,525 | 367,210 | 1,125,740 | | 62,140 | 12,000 | | | |

*Concejo Deliberante
de la Ciudad de Neuquén*

Parte II: Presupuesto General de Gastos 2005
Anexo IV: Detalle por Jurisdicción, Servicio Administrativo y Actividad/Obra

Administración Central
Jurisdicción: 4 SECRETARÍA DE SERVICIOS PÚBLICOS Y GESTIÓN AMBIENTAL
Serv. Admin.: N SUBSECRETARÍA DE SERVICIOS PÚBLICOS CONCESIONADOS

| Curso de Acción | Proyecto o Actividad / Obra | Total General | Personal | Bienes de consumo | Servicios | Transferencias | Bienes de Capital | Obra Pública | Inversión Financiera | Amortización e Intereses | Imprevistos |
|----------------------|--|-------------------|------------------|-------------------|------------------|------------------|-------------------|----------------|----------------------|--------------------------|-------------|
| ACTIVIDADES | | 3,897,615 | 2,342,525 | 367,210 | 1,125,740 | | 62,140 | | | | |
| 1 | DIRECCION Y REGULACION EDUCACION VIAL | 325,371 | 124,471 | 136,320 | 42,940 | | 21,640 | | | | |
| 2 | CONTROL DEL TRANSITO | 1,397,058 | 1,198,918 | 91,140 | 83,000 | | 24,000 | | | | |
| 3 | OTORGAMIENTO LICENCIAS DE CONDUCIR | 725,618 | 562,368 | 86,250 | 65,000 | | 12,000 | | | | |
| 4 | ESTACIONAMIENTO MEDIDO | 1,449,568 | 456,768 | 53,500 | 934,800 | | 4,500 | | | | |
| 1 | REMODELACION EDIFICIO LICENCIA DE CONDUCIR | 12,000 | | | | | | 12,000 | | | |
| 1 | REMODELACION EDIFICIO LICENCIA DE CONDUCIR | 12,000 | | | | | | 12,000 | | | |
| Total General | | 11,428,897 | 4,588,449 | 461,470 | 4,631,438 | 1,413,650 | 121,890 | 212,000 | 0 | 0 | 0 |


 Concejo Deliberante de la Ciudad de Neuquén
 Calle Yrigoyen 1000 - Neuquén - 5500
 Teléfono: (0293) 4211111

Parte II: Presupuesto General de Gastos 2005
 Anexo IV: Detalle por Jurisdicción, Servicio Administrativo y Actividad/Obra

Jurisdicción: 4 SECRETARIA DE SERVICIOS PUBLICOS Y GESTION AMBIENTAL
 Serv. Admin.: 0 SUBSECRETARIA DE GESTION AMBIENTAL, COMERCIO Y BROMATOLOGIA

Administración Central

| Curso de Acción | Proyect 0 | Actividad / Obra | Total General | Personal | Bienes de consumo | Servicios | Transferencias | Bienes de Capital | Obra Publica | Inversión Financiera | Amortización e Intereses | Imprevistos |
|-----------------|-----------|---|---------------|-----------|-------------------|------------|----------------|-------------------|--------------|----------------------|--------------------------|-------------|
| 1 | | PROTECCIÓN Y MEJORA DEL MEDIO AMBIENTE Y LA CALIDAD DE VIDA | 7,884,502 | 4,571,054 | 496,700 | 1,729,248 | 44,000 | 120,500 | 923,000 | | | |
| | | ACTIVIDADES | 6,961,502 | 4,571,054 | 496,700 | 1,729,248 | 44,000 | 120,500 | | | | |
| | 1 | DIRECCIÓN Y COORDINACIÓN SUPERIOR | 251,977 | 146,877 | 14,500 | 59,000 | | 31,600 | | | | |
| | 2 | ADMINISTRACIÓN DEL CUIDADO Y MEJORA DEL MEDIO AMBIENTE | 1,647,849 | 816,034 | 37,000 | 786,315 | | 8,500 | | | | |
| | 3 | SEGURIDAD E HIGIENE ALIMENTARIA | 1,542,661 | 1,276,396 | 61,000 | 164,565 | 30,000 | 10,700 | | | | |
| | 4 | CONTROL DE ZOONOSIS Y VECTORES | 1,668,278 | 835,149 | 339,200 | 423,229 | 14,000 | 56,700 | | | | |
| | 5 | INDUSTRIA Y COMERCIO | 1,850,737 | 1,496,598 | 45,000 | 296,139 | | 13,000 | | | | |
| | 1 | RED DE AGUA COLONIA NUEVA ESPERANZA | 233,000 | | | | | | 233,000 | | | |
| | 1 | RED DE AGUA COLONIA NUEVA ESPERANZA | 233,000 | | | | | | 233,000 | | | |
| | 2 | PILETAS DE OXIDACIÓN | 490,000 | | | | | | 490,000 | | | |
| | 1 | PILETAS DE OXIDACIÓN | 490,000 | | | | | | 490,000 | | | |
| | 3 | REMODELACION EDIFICIO INDUSTRIA Y COMERCIO | 200,000 | | | | | | | 200,000 | | |
| | 1 | REMODELACION EDIFICIO INDUSTRIA Y COMERCIO | 200,000 | | | | | | | 200,000 | | |
| | 2 | LIMPIEZA URBANA Y RECOLECCIÓN DE RESIDUOS | 16,172,902 | 1,030,052 | 107,700 | 15,025,250 | | 9,900 | | | | |
| | | ACTIVIDADES | 16,172,902 | 1,030,052 | 107,700 | 15,025,250 | | 9,900 | | | | |
| | 1 | RECOLECCIÓN DE RESIDUOS Y LIMPIEZA DE CALLES | 15,385,835 | 508,835 | 37,600 | 14,834,000 | | 5,400 | | | | |
| | 2 | SERVICIOS DE LIMPIEZA DE ESPACIOS PUBLICOS | 787,067 | 521,217 | 70,100 | 191,250 | | 4,500 | | | | |

Concejo Deliberante
 de la Ciudad de Neuquén

SECRETARÍA DE SERVICIOS PÚBLICOS Y GESTIÓN AMBIENTAL
 Dr. JOSÉ ANTONIO GARCÍA
 13 de Mayo de 2005

Parte II: Presupuesto General de Gastos 2005
 Anexo IV: Detalle por Jurisdicción, Servicio Administrativo y Actividad/Obra

Jurisdicción: 4 SECRETARIA DE SERVICIOS PUBLICOS Y GESTION AMBIENTAL
 Serv. Admin.: 0 SUBSECRETARIA DE GESTION AMBIENTAL, COMERCIO Y BROMATOLOGIA

| Curso de Acción | Proyecto o Actividad / Obra | Total General | Personal | Bienes de consumo | Servicios | Transferencias | Bienes de Capital | Obra Pública | Inversión Financiera | Amortización e Intereses | Imprevistos |
|----------------------|-----------------------------|-------------------|------------------|-------------------|-------------------|----------------|-------------------|----------------|----------------------|--------------------------|-------------|
| Total General | | 24,957,404 | 5,601,106 | 604,400 | 16,754,498 | 44,000 | 130,400 | 923,000 | 0 | 0 | 0 |


Concejo Deliberante
 de la Ciudad de Neuquén

*Concejo Deliberante
de la Ciudad de Neuquén*

Parte II: Presupuesto General de Gastos 2005
Anexo IV: Detalle por Jurisdicción, Servicio Administrativo y Actividad/Obra

Administración Central
Jurisdicción: 5 SECRETARÍA DE CULTURA, TURISMO Y DEPORTES
Serv. Admini.: P SECRETARÍA CULTURA, TURISMO Y DEPORTES

| Curso de Acción | Proyecto | Actividad / Obra | Total General | Personal | Bienes de consumo | Servicios | Transferencias | Bienes de Capital | Obra Pública | Inversión Financiera | Amortización e Intereses | Imprevistos |
|-----------------|----------|--|------------------|----------------|-------------------|----------------|----------------|-------------------|--------------|----------------------|--------------------------|-------------|
| 1 | | GERENCIAMIENTO DEL PLAN CULTURAL TURÍSTICO Y DEPORTIVO MUNICIPAL | 1,469,250 | 644,950 | 80,000 | 704,300 | 15,000 | 25,000 | | | | |
| | | ACTIVIDADES | 1,469,250 | 644,950 | 80,000 | 704,300 | 15,000 | 25,000 | | | | |
| | | 1 CONDUCCIÓN SUPERIOR | 571,438 | 484,438 | 17,000 | 60,000 | | 10,000 | | | | |
| | | 2 MUSEO NACIONAL DE BELLAS ARTES | 897,812 | 160,512 | 63,000 | 644,300 | 15,000 | 15,000 | | | | |
| | | Total General | 1,469,250 | 644,950 | 80,000 | 704,300 | 15,000 | 25,000 | 0 | 0 | 0 | 0 |


Secretaría de Cultura, Turismo y Deportes
CONCEJO DELIBERANTE
CALLE 12 DE MAYO 121

*Concejo Deliberante
de la Ciudad de Neuquén*

Parte II: Presupuesto General de Gastos 2005
Anexo IV: Detalle por Jurisdicción, Servicio Administrativo y Actividad/Obra

Jurisdicción: 5 SECRETARIA DE CULTURA, TURISMO Y DEPORTES
Serv. Admin.: Q SUBSECRETARIA CULTURA Y TURISMO
Administración Central

| Curso de Acción | Proyecto / Actividad / Obra | Total General | Personal | Bienes de consumo | Servicios | Transferencias | Bienes de Capital | Obra Pública | Inversión Financiera | Amortización e Intereses | Imprevistos |
|-----------------|--|------------------|------------------|-------------------|----------------|----------------|-------------------|------------------|----------------------|--------------------------|-------------|
| 1 | PROMOCIÓN Y DIFUSIÓN CULTURAL Y TURISTICA | 4,307,085 | 1,974,235 | 126,400 | 679,450 | 165,000 | 44,000 | 1,318,000 | | | |
| | ACTIVIDADES | 2,989,085 | 1,974,235 | 126,400 | 679,450 | 165,000 | 44,000 | | | | |
| | 1 DIRECCIÓN Y COORDINACIÓN SUPERIOR | 650,798 | 420,798 | 17,500 | 206,000 | | 6,500 | | | | |
| | 2 RESCATE Y REVALORIZACIÓN DEL PATRIMONIO CULTURAL | 696,251 | 504,051 | 50,400 | 100,800 | 15,000 | 26,000 | | | | |
| | 3 PRODUCCIONES, EXPOSICIONES Y EVENTOS CULTURALES | 693,643 | 285,193 | 22,000 | 231,950 | 150,000 | 4,500 | | | | |
| | 4 IMPLEMENTACIÓN Y COORDINACIÓN DE TALLERES BARRIALES DE EXPRESIÓN | 733,146 | 636,946 | 24,500 | 67,700 | | 4,000 | | | | |
| | 5 PROMOCIÓN TURISTICA | 215,247 | 127,247 | 12,000 | 73,000 | | 3,000 | | | | |
| 1 | CONSTRUCCION POR CONTRATO DE EDIFICIOS CULTURALES | 1,100,000 | | | | | | 1,100,000 | | | |
| | 1 CONSTRUCCION SEDE MNBA | 1,100,000 | | | | | | 1,100,000 | | | |
| 2 | REMODEACION MUSEO GREGORIO ALVAREZ | 218,000 | | | | | | 218,000 | | | |
| | 1 REMODELACION MUSEO GREGORIO ALVAREZ | 218,000 | | | | | | 218,000 | | | |
| 2 | ORNAMENTACIÓN DE ACTOS FESTIVOS Y PROTOCOLARES | 165,731 | 129,081 | 31,000 | 4,150 | | 1,500 | | | | |
| | ACTIVIDADES | 165,731 | 129,081 | 31,000 | 4,150 | | 1,500 | | | | |
| | 1 SERVICIOS DE ORNAMENTACIÓN DE ACTOS FESTIVOS Y PROTOCOLARES | 165,731 | 129,081 | 31,000 | 4,150 | | 1,500 | | | | |
| | Total General | 4,472,816 | 2,103,316 | 157,400 | 683,600 | 165,000 | 45,500 | 1,318,000 | 0 | 0 | 0 |

Concejo Deliberante de la Ciudad de Neuquén
 Dr. E. S. ...
 SECRETARÍA GENERAL


*Concejo Deliberante
de la Ciudad de Neuquén*

Parte II: Presupuesto General de Gastos 2005
Anexo IV: Detalle por Jurisdicción, Servicio Administrativo y Actividad/Obra

Administración Central

Jurisdicción: 5 SECRETARÍA DE CULTURA, TURISMO Y DEPORTES
Serv. Admín.: R SUBSECRETARÍA DE DEPORTES

| Curso de Acción | Proyecto o Actividad / Obra | Total General | Personal | Bienes de consumo | Servicios | Transferencias | Bienes de Capital | Obra Pública | Inversión Financiera | Amortización e Intereses | Imprevistos |
|-----------------|---|------------------|------------------|-------------------|----------------|----------------|-------------------|--------------|----------------------|--------------------------|-------------|
| 1 | FOMENTO Y PROMOCIÓN DE LAS ACTIVIDADES DEPORTIVAS | 4,890,941 | 3,624,615 | 564,381 | 601,805 | 70,000 | 30,140 | | | | |
| | ACTIVIDADES | 4,890,941 | 3,624,615 | 564,381 | 601,805 | 70,000 | 30,140 | | | | |
| | 1 DIRECCIÓN Y COORDINACIÓN SUPERIOR | 219,072 | 83,072 | 86,000 | 43,000 | | 7,000 | | | | |
| | 2 PROMOCIÓN GENERAL DEL DEPORTE | 3,422,706 | 2,811,480 | 333,381 | 198,705 | 70,000 | 9,140 | | | | |
| | 3 PROMOCIÓN DE LAS ACTIVIDADES RECREATIVAS DE TEMPORADA | 659,786 | 283,886 | 91,000 | 285,100 | | | | | | |
| | 4 PROMOCIÓN DE EVENTOS ESPECIALES Y DEPORTE ESPECTACULO | 132,974 | 47,974 | 32,000 | 53,000 | | | | | | |
| | 5 PROTECCIÓN DE LA INTEGRIDAD FÍSICA EN BALNEARIOS Y NATATORIOS | 456,403 | 398,403 | 22,000 | 22,000 | | 14,000 | | | | |
| | Total General | 4,890,941 | 3,624,615 | 564,381 | 601,805 | 70,000 | 30,140 | 0 | 0 | 0 | 0 |


Concejo Deliberante de la Ciudad de Neuquén
Dr. Enrique Luis Rodríguez
SECRETARIO GENERAL


*Concejo Deliberante
de la Ciudad de Neuquén*

Parte II: Presupuesto General de Gastos 2005
Anexo IV: Detalle por Jurisdicción, Servicio Administrativo y Actividad/Obra

Administración Central

Jurisdicción: 6 TRIBUNAL DE FALTAS
Serv. Admin.: S TRIBUNAL DE FALTAS

| Curso de Acción | Proyecto o Actividad / Obra | Total General | Personal | Bienes de consumo | Servicios | Transferencias | Bienes de Capital | Obra Pública | Inversión Financiera | Amortización e Intereses | Imprevistos |
|-----------------|-----------------------------|------------------|------------------|-------------------|----------------|----------------|-------------------|--------------|----------------------|--------------------------|-------------|
| 1 | TRIBUNALES DE FALTAS | 2,497,396 | 1,831,856 | 186,010 | 351,730 | | 127,800 | | | | |
| | ACTIVIDADES | 2,497,396 | 1,831,856 | 186,010 | 351,730 | | 127,800 | | | | |
| | 1 JUZGADO DE FALTAS Nº 1 | 1,297,556 | 927,376 | 127,560 | 172,620 | | 70,000 | | | | |
| | 2 JUZGADO DE FALTAS Nº 2 | 1,199,840 | 904,480 | 58,450 | 179,110 | | 57,800 | | | | |
| | Total General | 2,497,396 | 1,831,856 | 186,010 | 351,730 | 0 | 127,800 | 0 | 0 | 0 | 0 |


 Concejo Deliberante de la Ciudad de Neuquén
 Dr. D. OSCAR WALTER FERRANDO
 PRESIDENTE

Parte II: Presupuesto General de Gastos 2005
 Anexo IV: Detalle por Jurisdicción, Servicio Administrativo y Actividad/Obra

Administración Central

Jurisdicción: 7 DEUDA PUBLICA
 Serv. Admin.: DP DEUDA PUBLICA

| Curso de Acción | Proyecto o Actividad / Obra | Total General | Personal | Bienes de consumo | Servicios | Transferencias | Bienes de Capital | Obra Pública | Inversión Financiera | Amortización e Intereses | Imprevistos |
|-----------------|--|------------------|----------|-------------------|-----------|----------------|-------------------|--------------|----------------------|--------------------------|-------------|
| 1 | SERVICIOS DE LA DEUDA PUBLICA | 7,350,000 | | | | | | | | 7,350,000 | |
| | ACTIVIDADES | 7,350,000 | | | | | | | | 7,350,000 | |
| | 1 AMORTIZACIONES DE LA DEUDA PUBLICA | 6,300,000 | | | | | | | | 6,300,000 | |
| | 2 INTERESES, COMISIONES Y GASTOS DE LA DEUDA PUBLICA | 1,050,000 | | | | | | | | 1,050,000 | |
| | Total General | 7,350,000 | 0 | 0 | 0 | 0 | 0 | 0 | 0 | 7,350,000 | 0 |

Concejo Deliberante
 de la Ciudad de Neuquén


*Concejo Deliberante
de la Ciudad de Neuquén*

Parte II: Presupuesto General de Gastos 2005
Anexo IV: Detalle por Jurisdicción, Servicio Administrativo y Actividad/Obra

Administración Central

Jurisdicción: 8 CREDITO ADICIONAL
Serv. Admin.: U CREDITO ADICIONAL

| Curso de Acción | Proyecto o Actividad / Obra | Total General | Personal | Bienes de consumo | Servicios | Transferencias | Bienes de Capital | Obra Pública | Inversión Financiera | Amortización e Intereses | Imprevistos |
|----------------------|-----------------------------|----------------|----------|-------------------|-----------|----------------|-------------------|--------------|----------------------|--------------------------|----------------|
| 1 | CREDITO ADICIONAL | 300,000 | | | | | | | | | 300,000 |
| | ACTIVIDADES | 300,000 | | | | | | | | | 300,000 |
| | 1 CREDITO ADICIONAL | 300,000 | | | | | | | | | 300,000 |
| Total General | | 300,000 | 0 | 0 | 0 | 0 | 0 | 0 | 0 | 0 | 300,000 |


 Concejo Deliberante de la Ciudad de Neuquén
 Dirección de Presupuesto y Gastos
 8 de Mayo de 2005

Parte II: Presupuesto General de Gastos 2005
 Anexo IV: Detalle por Jurisdicción, Servicio Administrativo y Actividad/Obra

Organismos Descentralizados

Jurisdicción: 20 CONCEJO DELIBERANTE
 Serv. Admin.: 01 CONCEJO DELIBERANTE

| Curso de Acción | Proyecto | Actividad / Obra | Total General | Personal | Bienes de consumo | Servicios | Transferencias | Bienes de Capital | Obra Pública | Inversión Financiera | Amortización e Intereses | Imprevistos |
|-----------------|--|---------------------|------------------|------------------|-------------------|------------------|----------------|-------------------|--------------|----------------------|--------------------------|-------------|
| 1 | CONSIDERACION, DISCUSION Y SANCION DE ORDENANZAS | | 6,120,500 | 4,020,000 | 357,500 | 1,339,000 | 273,000 | 131,000 | | | | |
| | ACTIVIDADES | | 6,120,500 | 4,020,000 | 357,500 | 1,339,000 | 273,000 | 131,000 | | | | |
| | 1 | CONCEJO DELIBERANTE | 6,120,500 | 4,020,000 | 357,500 | 1,339,000 | 273,000 | 131,000 | | | | |
| | Total General | | 6,120,500 | 4,020,000 | 357,500 | 1,339,000 | 273,000 | 131,000 | 0 | 0 | 0 | 0 |

Concejo Deliberante
 de la Ciudad de Neuquén

SECRETARÍA DE ADMINISTRACIÓN Y FINANZAS
 CONCEJO DELIBERANTE DE LA CIUDAD DE NEUQUÉN
 2005


Parte II: Presupuesto General de Gastos 2005
 Anexo IV: Detalle por Jurisdicción, Servicio Administrativo y Actividad/Obra

Organismos Descentralizados

Jurisdicción: 20 CONCEJO DELIBERANTE
 Serv. Admin.: 02 SINDICATURA MUNICIPAL

| Curso de Acción | Proyecto | Actividad / Obra | Total General | Personal | Bienes de consumo | Servicios | Transferencias | Bienes de Capital | Obra Pública | Inversión Financiera | Amortización e Intereses | Imprevistos |
|-----------------|---|------------------|------------------|----------------|-------------------|----------------|----------------|-------------------|--------------|----------------------|--------------------------|-------------|
| 1 | CONTROL EXTERNO DE LA GESTION MUNICIPAL | | 1,194,491 | 845,422 | 75,580 | 246,991 | | 26,498 | | | | |
| | ACTIVIDADES | | 1,194,491 | 845,422 | 75,580 | 246,991 | | 26,498 | | | | |
| | 1 SINDICATURA MUNICIPAL | | 1,194,491 | 845,422 | 75,580 | 246,991 | | 26,498 | | | | |
| | Total General | | 1,194,491 | 845,422 | 75,580 | 246,991 | 0 | 26,498 | 0 | 0 | 0 | 0 |

Concejo Deliberante
 de la Ciudad de Neuquén


 Concejo Deliberante de la Ciudad de Neuquén
 Dr. ENRIQUE ...
 SECRETARÍA DE ECONOMÍA


*Concejo Deliberante
de la Ciudad de Neuquén*

Parte II: Presupuesto General de Gastos 2005
Anexo IV: Detalle por Jurisdicción, Servicio Administrativo y Actividad/Obra

Organismos Descentralizados

Jurisdicción: 21 DEFENSORIA DEL PUEBLO
Serv. Admin.: 03 DEFENSORIA DEL PUEBLO

| Curso de Acción | Proyecto | Actividad / Obra | Total General | Personal | Bienes de consumo | Servicios | Transferencias | Bienes de Capital | Obra Pública | Inversión Financiera | Amortización e Intereses | Imprevistos |
|-----------------|-----------------------|-----------------------|------------------|----------------|-------------------|---------------|----------------|-------------------|------------------|----------------------|--------------------------|-------------|
| 1 | DEFENSORIA DEL PUEBLO | | 2,384,190 | 609,723 | 139,000 | 92,400 | | 124,912 | 1,418,155 | | | |
| | ACTIVIDADES | | 2,384,190 | 609,723 | 139,000 | 92,400 | | 124,912 | 1,418,155 | | | |
| | 1 | DEFENSORIA DEL PUEBLO | 2,384,190 | 609,723 | 139,000 | 92,400 | | 124,912 | 1,418,155 | | | |
| | Total General | | 2,384,190 | 609,723 | 139,000 | 92,400 | 0 | 124,912 | 1,418,155 | 0 | 0 | 0 |


 Concejo Deliberante de la Ciudad de Neuquén
 PER TRONCOSO
 LEGISLATIVO

*Concejo Deliberante
de la Ciudad de Neuquén*

Parte II: Presupuesto General de Gastos 2005
Anexo V: Total Erogaciones - Clasificación Económica - Consolidado General


| | Total | Erogaciones Corrientes (\$) | Erogaciones Comerciales (%) | Erogaciones de Capital (\$) | Erogaciones de Capital (%) |
|------------------------------------|--------------------|--------------------------------|--------------------------------|--------------------------------|-------------------------------|
| ADMINISTRACION CENTRAL | 181,875,002 | 122,623,096 | 64.01 | 51,901,906 | 27.09 |
| ORGANISMOS DESCENTRALIZADOS | 9,699,181 | 7,998,616 | 4.18 | 1,700,565 | 0.89 |
| Total General | 191,574,183 | 130,621,712 | | 53,602,471 | |
| Porcentaje General | 100 | | 68.19 | | 27.98 |

*Concejo Deliberante
de la Ciudad de Neuquén*

Parte II: Presupuesto General de Gastos 2005
Anexo VI: Total Erogaciones - Clasificación Económica y por Objeto del Gasto

Erogaciones Corrientes - Consolidado General

| | Total General | Total | Personal | Bienes de consumo | Servicios | Transferencias | Amortizaciones | Intereses | Imprevistos |
|------------------------------------|--------------------|--------------------|-------------------|-------------------|-------------------|-------------------|----------------|-----------|----------------|
| ADMINISTRACION CENTRAL | 181,875,002 | 122,623,096 | 57,002,049 | 7,766,541 | 47,287,258 | 10,267,248 | | | 300,000 |
| ORGANISMOS DESCENTRALIZADOS | 9,699,181 | 7,998,616 | 5,475,145 | 572,080 | 1,678,391 | 273,000 | | | |
| Total General | 191,574,183 | 130,621,712 | 62,477,194 | 8,338,621 | 48,965,649 | 10,540,248 | 0 | 0 | 300,000 |


 Concejo Deliberante de la Ciudad de Neuquén
 Dr. JOSÉ MANUEL BARRERA
 SECRETARIO DEL CONCEJO

Parte II: Presupuesto General de Gastos 2005
 Anexo VI: Total Erogaciones - Clasificación Económica y por Objeto del Gasto

Erogaciones de Capital - Consolidado General

| | Total | Bienes de Capital | Obra Pública | Inversión Financiera |
|------------------------------------|-------------------|-------------------|-------------------|----------------------|
| ADMINISTRACION CENTRAL | 51,901,906 | 3,098,878 | 45,547,120 | 3,255,908 |
| ORGANISMOS DESCENTRALIZADOS | 1,700,565 | 282,410 | 1,418,155 | |
| Total General | 53,602,471 | 3,381,288 | 46,965,275 | 3,255,908 |

*Concejo Deliberante
 de la Ciudad de Neuquén*

Parte II: Presupuesto General de Gastos 2005
 Anexo VI: Total Erogaciones - Clasificación Económica e Institucional

Administración Central

| | Total | Erogaciones Corrientes (\$) | Erogaciones Corrientes (%) | Erogaciones de Capital (\$) | Erogaciones de Capital (%) |
|--|--------------------|--------------------------------|-------------------------------|--------------------------------|-------------------------------|
| 1 INTENDENCIA | 4.506,683 | 4.361,493 | 2,40 | 145,190 | 0,08 |
| 2 SECRETARIA GENERAL, DE GOBIERNO Y ACCION SOCIAL | 34.935,831 | 32.297,311 | 17,76 | 2.638,520 | 1,45 |
| 3 SECRETARIA ECONOMIA, OBRAS PUBLICAS Y GESTION URBANA | 63.961,933 | 19.071,517 | 10,49 | 44.890,416 | 24,68 |
| 4 SECRETARIA DE SERVICIOS PUBLICOS Y GESTION AMBIENTAL | 57.490,152 | 54.808,812 | 30,14 | 2.681,340 | 1,47 |
| 5 SECRETARIA DE CULTURA, TURISMO Y DEPORTES | 10.833,007 | 9.414,367 | 5,18 | 1.418,640 | 0,78 |
| 6 TRIBUNAL DE FALTAS | 2.497,396 | 2.369,596 | 1,30 | 127,800 | 0,07 |
| 7 DEUDA PUBLICA | 7.350,000 | | | | |
| 8 CREDITO ADICIONAL | 300,000 | 300,000 | 0,16 | | |
| Total General | 181,875,002 | 122,623,096 | | 51,901,906 | |
| Porcentaje General | 100 | | 67,43 | | 28,53 |


*Concejo Deliberante
 de la Ciudad de Neuquén*

Parte II: Presupuesto General de Gastos 2005
 Anexo VII: Total Erogaciones - Clasificación Económica e Institucional

Organismos Descentralizados

| | Total | Erogaciones Corrientes (\$) | Erogaciones Corrientes (%) | Erogaciones de Capital (\$) | Erogaciones de Capital (%) |
|---------------------------|------------------|--------------------------------|-------------------------------|--------------------------------|-------------------------------|
| 20 CONCEJO DELIBERANTE | 7,314,991 | 7,157,493 | 73.79 | 157,498 | 1.62 |
| 21 DEFENSORIA DEL PUEBLO | 2,384,190 | 841,123 | 8.67 | 1,543,067 | 15.91 |
| Total General | 9,699,181 | 7,998,616 | | 1,700,565 | |
| Porcentaje General | 100 | | 82.46 | | 17.53 |

Concejo Deliberante
 de la Ciudad de Neuquén



 Dr. CARLOS...
 SECRETARIO GENERAL

*Concejo Deliberante
de la Ciudad de Neuquén*

Parte II: Presupuesto General de Gastos 2005
Anexo VIII: Total Erogaciones - Clasificación Económica e Institucional y Por Objeto del Gasto

Erogaciones Corrientes - Administración Central

| | Total General | Total | Personal | Bienes de consumo | Servicios | Transferencias | Amortizaciones | Intereses | Imprevistos |
|--|--------------------|--------------------|-------------------|-------------------|-------------------|-------------------|----------------|-----------|----------------|
| 1 INTENDENCIA | 4,506,683 | 4,361,493 | 2,173,958 | 191,173 | 1,286,362 | 710,000 | | | |
| 2 SECRETARIA GENERAL, DE GOBIERNO Y ACCION SOCIAL | 34,935,831 | 32,297,311 | 14,384,934 | 907,825 | 9,265,954 | 7,738,598 | | | |
| 3 SECRETARIA ECONOMIA, OBRAS PUBLICAS Y GESTION URBANA | 63,961,933 | 19,071,517 | 9,478,675 | 749,689 | 8,732,153 | 111,000 | | | |
| 4 SECRETARIA DE SERVICIOS PUBLICOS Y GESTION AMBIENTAL | 57,490,152 | 54,808,812 | 22,759,745 | 4,930,063 | 25,661,354 | 1,457,650 | | | |
| 5 SECRETARIA DE CULTURA, TURISMO Y DEPORTES | 10,833,007 | 9,414,367 | 6,372,881 | 801,781 | 1,989,705 | 250,000 | | | |
| 6 TRIBUNAL DE FALTAS | 2,497,396 | 2,369,596 | 1,831,856 | 186,010 | 351,730 | | | | |
| 7 DEUDA PUBLICA | 7,350,000 | | | | | | | | 300,000 |
| 8 CREDITO ADICIONAL | 300,000 | 300,000 | | | | | | | |
| Total General | 181,875,002 | 122,623,096 | 57,002,049 | 7,766,541 | 47,287,258 | 10,267,248 | 0 | 0 | 300,000 |



 CONCEJO DELIBERANTE
 DE LA CIUDAD DE NEUQUÉN
 SECRETARÍA GENERAL

*Concejo Deliberante
de la Ciudad de Neuquén*

Parte II: Presupuesto General de Gastos 2005
Anexo VIII: Total Erogaciones - Clasificación Económica e Institucional y Por Objeto del Gasto

Erogaciones de Capital - Administración Central

| | Total | Bienes de Capital | Obra Pública | Inversión Financiera |
|---|-------------------|-------------------|-------------------|----------------------|
| 1 INTENDENCIA | 145,190 | 145,190 | | |
| 2 SECRETARIA GENERAL, DE GOBIERNO Y ACCION SOCIAL | 2,638,520 | 327,520 | 2,311,000 | |
| 3 SECRETARIA ECONOMIA , OBRAS PUBLICAS Y GESTION URBANA | 44,890,416 | 1,117,388 | 40,517,120 | 3,255,908 |
| 4 SECRETARIA DE SERVICIOS PUBLICOS Y GESTION AMBIENTAL | 2,681,340 | 1,280,340 | 1,401,000 | |
| 5 SECRETARIA DE CULTURA , TURISMO Y DEPORTES | 1,418,640 | 100,640 | 1,318,000 | |
| 6 TRIBUNAL DE FALTAS | 127,800 | 127,800 | | |
| 7 DEUDA PUBLICA | | | | |
| 8 CREDITO ADICIONAL | | | | |
| Total General | 51,901,906 | 3,098,878 | 45,547,120 | 3,255,908 |




*Concejo Deliberante
de la Ciudad de Neuquén*

Parte II: Presupuesto General de Gastos 2005
Anexo VIII: Total Erogaciones - Clasificación Económica e Institucional y Por Objeto del Gasto

Erogaciones Corrientes - Organismos Descentralizados

| | Total General | Total | Personal | Bienes de consumo | Servicios | Transferencias | Amortizaciones | Intereses | Imprevistos |
|---------------------------------|------------------|------------------|------------------|-------------------|------------------|----------------|----------------|-----------|-------------|
| 20 CONCEJO DELIBERANTE | 7,314,991 | 7,157,493 | 4,865,422 | 433,080 | 1,585,991 | 273,000 | | | |
| 21 DEFENSORIA DEL PUEBLO | 2,384,190 | 841,123 | 609,723 | 139,000 | 92,400 | | | | |
| Total General | 9,699,181 | 7,998,616 | 5,475,145 | 572,080 | 1,678,391 | 273,000 | 0 | 0 | 0 |



 SECRETARÍA DEL CONCEJO
 SECRETARÍA DEL CONCEJO

Parte II: Presupuesto General de Gastos 2005
 Anexo VIII: Total Erogaciones - Clasificación Económica e Institucional y Por Objeto del Gasto

*Concejo Deliberante
 de la Ciudad de Neuquén*

Erogaciones de Capital - Organismos Descentralizados

| | Total | Bienes de Capital | Obra Pública | Inversión Financiera |
|--------------------------|------------------|-------------------|------------------|----------------------|
| 20 CONCEJO DELIBERANTE | 157,498 | 157,498 | | |
| 21 DEFENSORIA DEL PUEBLO | 1,543,067 | 124,912 | 1,418,155 | |
| Total General | 1,700,565 | 282,410 | 1,418,155 | 0 |


 Concejo Deliberante de la Ciudad de Neuquén
 10 de Mayo de 2005
 CALIXTO GARCÍA

*Concejo Deliberante
de la Ciudad de Neuquén*

Parte II: Presupuesto General de Gastos 2005
Anexo IV: Detalle por Jurisdicción, Servicio Administrativo y Actividad/Obra

Jurisdicción: 3 SECRETARIA ECONOMIA, OBRAS PUBLICAS Y GESTION URBANA
Serv. Admin.: H SUBSECRETARIA DE HACIENDA
Administración Central

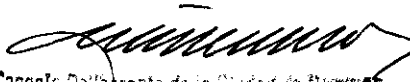
| Curso de Acción | Proyecto | Actividad / Obra | Total General | Personal | Bienes de consumo | Servicios | Transferencias | Bienes de Capital | Obra Pública | Inversión Financiera | Amortización e Intereses | Imprevistos |
|-----------------|----------|--|------------------|------------------|-------------------|------------------|----------------|-------------------|--------------|----------------------|--------------------------|-------------|
| 1 | | ADMINISTRACION FINANCIERA MUNICIPAL | 7,763,273 | 3,151,376 | 265,060 | 3,722,237 | | 624,600 | | | | |
| | | ACTIVIDADES | 7,763,273 | 3,151,376 | 265,060 | 3,722,237 | | 624,600 | | | | |
| | | 1 DIRECCION Y COORDINACION SUPERIOR | 188,533 | 127,533 | 16,600 | 39,400 | | 5,000 | | | | |
| | | 2 ADMINISTRACION PRESUPUESTARIA | 252,111 | 215,325 | 3,500 | 26,286 | | 7,000 | | | | |
| | | 3 GERENCIAMIENTO DE FONDOS | 1,136,782 | 445,431 | 12,000 | 673,851 | | 7,500 | | | | |
| | | 4 GESTION DE COMPRAS Y CONTRATACIONES | 1,111,078 | 664,128 | 38,850 | 391,900 | | 16,200 | | | | |
| | | 5 SERVICIOS INFORMATICOS | 1,082,600 | 355,000 | 41,200 | 228,400 | | 458,000 | | | | |
| | | 6 ADMINISTRACION DE AUTOMOTORES LIVIANOS-ETON | 3,754,456 | 1,174,546 | 146,410 | 2,350,000 | | 83,500 | | | | |
| | | 7 ADMINISTRACION SISTEMA DE INFORMACION GEOGRAFICA | 235,713 | 169,413 | 6,500 | 12,400 | | 47,400 | | | | |
| | | Total General | 7,763,273 | 3,151,376 | 265,060 | 3,722,237 | 0 | 624,600 | 0 | 0 | 0 | 0 |

*Concejo Deliberante
de la Ciudad de Neuquén*

Parte II: Presupuesto General de Gastos 2005
Anexo IV: Detalle por Jurisdicción, Servicio Administrativo y Actividad/Obra

Administración Central
Jurisdicción: 3 SECRETARIA ECONOMIA, OBRAS PUBLICAS Y GESTION URBANA
Serv. Admin.: 1 SUBSECRETARIA DE ADMINISTRACION MUNICIPAL DE INGRESOS PUBLICOS

| Curso de Acción | Proyecto o Actividad / Obra | Total General | Personal | Bienes de consumo | Servicios | Transferencias | Bienes de Capital | Obra Pública | Inversión Financiera | Amortización e Intereses | Imprevistos |
|-----------------|--|------------------|------------------|-------------------|------------------|----------------|-------------------|--------------|----------------------|--------------------------|-------------|
| 1 | ADMINISTRACION DE LOS INGRESOS | 5,114,608 | 1,974,681 | 254,309 | 2,814,030 | | 71,588 | | | | |
| | ACTIVIDADES | 5,114,608 | 1,974,681 | 254,309 | 2,814,030 | | 71,588 | | | | |
| | 1 DIRECCION Y COORDINACION SUPERIOR | 276,882 | 115,272 | 24,680 | 116,930 | | 20,000 | | | | |
| | 2 GESTION TRIBUTARIA | 3,234,868 | 1,094,352 | 78,888 | 2,049,700 | | 11,928 | | | | |
| | 3 REGISTRO DE DATOS DE LA PROPIEDAD INMUEBLE | 456,506 | 407,706 | 13,500 | 25,200 | | 10,100 | | | | |
| | 4 GESTION DE COBRANZAS DE TRIBUTOS EN MORA | 473,077 | 309,877 | 10,000 | 142,800 | | 10,400 | | | | |
| | 5 DETERMINACION TRIBUTARIA | 673,275 | 47,474 | 127,241 | 479,400 | | 19,160 | | | | |
| | Total General | 5,114,608 | 1,974,681 | 254,309 | 2,814,030 | 0 | 71,588 | 0 | 0 | 0 | 0 |



 Concejo Deliberante de la Ciudad de Neuquén
 Dr. D. CARLOS ALBERTO G. GARCIA
 SECRETARIO (E)

*Concejo Deliberante
de la Ciudad de Neuquén*

Parte II: Presupuesto General de Gastos 2005
Anexo IV: Detalle por Jurisdicción, Servicio Administrativo y Actividad/Obra

Administración Central
Jurisdicción: 3 SECRETARIA ECONOMIA , OBRAS PUBLICAS Y GESTION URBANA
Serv. Admin.: J SUBSECRETARIA DE GESTION URBANA

| Curso de Acción | Proyecto | Actividad / Obra | Total General | Personal | Bienes de consumo | Servicios | Transferencias | Bienes de Capital | Obra Pública | Inversión Financiera | Amortización e Intereses | Imprevistos |
|-----------------|----------|--|------------------|------------------|-------------------|----------------|----------------|-------------------|------------------|----------------------|--------------------------|-------------|
| 1 | | PLANEAMIENTO Y REGULACION URBANA | 4,297,496 | 2,040,750 | 45,690 | 389,856 | 111,000 | 290,600 | 1,419,600 | | | |
| | | ACTIVIDADES | 2,877,896 | 2,040,750 | 45,690 | 389,856 | 111,000 | 290,600 | | | | |
| | 1 | DIRECCION Y COORDINACION SUPERIOR | 379,265 | 336,675 | 6,750 | 20,340 | | 15,500 | | | | |
| | 2 | ADMINISTRACION DE TIERRAS FISCALES | 624,230 | 516,413 | 17,020 | 86,297 | | 4,500 | | | | |
| | 3 | PLANEAMIENTO URBANO Y PERIURBANO | 493,437 | 447,727 | 7,920 | 24,040 | | 13,750 | | | | |
| | 4 | AGRIMENSURA | 400,785 | 388,785 | 6,500 | | | 5,500 | | | | |
| | 5 | CONTROL Y REGULARIZACION DE EDIFICACIONES E INFRAESTRUCTURA URBANA | 366,362 | 256,085 | 4,500 | 101,377 | | 4,400 | | | | |
| | 6 | UNIDAD DE SEGUIMIENTO DEL PLAN URBANO AMBIENTAL | 207,280 | 95,065 | 3,000 | 79,615 | | 29,600 | | | | |
| | 7 | FONDO DE TIERRAS MUNICIPALES | 406,537 | | | 78,187 | 111,000 | 217,350 | | | | |
| | 1 | DESARROLLOS URBANISTICOS | 1,419,600 | | | | | | 1,419,600 | | | |
| | 1 | DESARROLLOS URBANISTICOS | 1,419,600 | | | | | | 1,419,600 | | | |
| 2 | | CONTRIBUIR A LA PROMOCION DE LAS ACTIVIDADES PRODUCTIVAS | 780,173 | 221,823 | 6,930 | 49,420 | | 2,000 | | 500,000 | | |
| | | ACTIVIDADES | 780,173 | 221,823 | 6,930 | 49,420 | | 2,000 | | 500,000 | | |
| | 1 | GESTION DE INVERSIONES FINANCIERAS PARA PEQUEÑOS EMPRENDIMIENTOS | 780,173 | 221,823 | 6,930 | 49,420 | | 2,000 | | 500,000 | | |
| | | Total General | 5,077,669 | 2,262,573 | 52,620 | 439,276 | 111,000 | 292,600 | 1,419,600 | 500,000 | 0 | 0 |


 Concejo Deliberante de la Ciudad de Neuquén
 Dr. ...
 ...

Parte II: Presupuesto General de Gastos 2005
 Anexo IV: Detalle por Jurisdicción, Servicio Administrativo y Actividad/Obra

Jurisdicción: 3 SECRETARIA ECONOMIA, OBRAS PUBLICAS Y GESTION URBANA
 Serv. Admin.: K SUBSECRETARIA DE OBRAS PUBLICAS
 Administración Central

| Curso de Acción | Proyecto | Actividad/Obra | Total General | Personal | Bienes de consumo | Servicios | Transferencias | Bienes de Capital | Obra Publica | Inversión Financiera | Amortización e Intereses | Imprevistos |
|-----------------|----------|---|-------------------|------------------|-------------------|----------------|----------------|-------------------|-------------------|----------------------|--------------------------|-------------|
| 1 | | ADMINISTRACION DE INVERSIONES DE CAPITAL REAL | 41,983,457 | 1,835,237 | 100,200 | 939,900 | | 25,600 | 39,082,520 | | | |
| | | ACTIVIDADES | 2,900,937 | 1,835,237 | 100,200 | 939,900 | | 25,600 | | | | |
| | 1 | DIRECCION Y COORDINACION SUPERIOR | 1,139,525 | 565,725 | 29,500 | 524,300 | | 20,000 | | | | |
| | 2 | GESTION ADMINISTRATIVA DE OBRAS | 1,207,024 | 852,624 | 40,100 | 312,500 | | 1,800 | | | | |
| | 3 | CONSULTA CIUDADANA DE NECESIDADES DE INFRAESTRUCTURA Y PROM. DE OBRAS | 554,388 | 416,888 | 30,600 | 103,100 | | 3,800 | | | | |
| 1 | | CONSTRUCCIÓN DE REDES DE AGUA | | | | | | | | | | |
| | 1 | CONSTRUCCION DE REDES DE AGUA | | | | | | | | | | |
| 2 | | CONSTRUCCION DE OBRAS DE SANEAMIENTO | 657,000 | | | | | | 657,000 | | | |
| | 1 | CONSTRUCCION DE OBRAS DE SANEAMIENTO | 657,000 | | | | | | 657,000 | | | |
| 3 | | CONSTRUCCION DE REDES DE GAS | 598,000 | | | | | | 598,000 | | | |
| | 1 | CONSTRUCCION DE REDES DE GAS | 598,000 | | | | | | 598,000 | | | |
| 4 | | CONSTRUCCION DE OBRAS VIALES (PAVIMENTO Y ENRIPIADO) | 26,223,720 | | | | | | 26,223,720 | | | |
| | 1 | CONSTRUCCION DE OBRAS VIALES (PAVIMENTO Y ENRIPIADO) | 26,223,720 | | | | | | 26,223,720 | | | |
| 5 | | OBRAS DE DRENAJE Y EVACUACION PLUVIAL | 3,461,000 | | | | | | 3,461,000 | | | |
| | 1 | OBRAS DE DRENAJE Y EVACUACION PLUVIAL | 3,461,000 | | | | | | 3,461,000 | | | |
| 6 | | CONSTRUCCION DE OBRAS DE ILUMINACION | 1,537,000 | | | | | | 1,537,000 | | | |

Concejo Deliberante
 de la Ciudad de Neuquén


Concejo Deliberante de la Ciudad de Neuquén
 Dr. DOMINGO A. ...
 SECRETARIO GENERAL

*Concejo Deliberante
de la Ciudad de Neuquén*

Parte II: Presupuesto General de Gastos 2005
Anexo IV: Detalle por Jurisdicción, Servicio Administrativo y Actividad/Obra

Jurisdicción: 3 SECRETARIA ECONOMIA , OBRAS PUBLICAS Y GESTION URBANA
Serv. Admin.: K SUBSECRETARIA DE OBRAS PUBLICAS
Administración Central

| Curso de Acción | Proyecto o Actividad / Obra | Total General | Personal | Bienes de consumo | Servicios | Transferencias | Bienes de Capital | Obra Pública | Inversión Financiera | Amortización e Intereses | Imprevistos |
|----------------------|---|-------------------|------------------|-------------------|----------------|----------------|-------------------|-------------------|----------------------|--------------------------|-------------|
| | 1 CONSTRUCCION DE OBRAS DE ILUMINACION | 1,537,000 | | | | | | 1,537,000 | | | |
| | 7 CONSTRUCCION DE OBRAS DE ARQUITECTURA | 6,205,800 | | | | | | 6,205,800 | | | |
| | 1 CONSTRUCCION DE OBRAS DE ARQUITECTURA | 6,205,800 | | | | | | 6,205,800 | | | |
| | 8 CONSTRUCCION DE OBRAS SISTEMA VECINO EMPRESA | 400,000 | | | | | | 400,000 | | | |
| | 1 CONSTRUCCION DE OBRAS SISTEMA VECINO EMPRESA | 400,000 | | | | | | 400,000 | | | |
| Total General | | 41,983,457 | 1,835,237 | 100,200 | 939,900 | 0 | 25,600 | 39,082,520 | 0 | 0 | 0 |



Concejo Deliberante de la Ciudad de Neuquén
Dr. DOMINGO ALBERTO...
SECRETARIO LEGISLATIVO

Parte II: Presupuesto General de Gastos 2005
 Anexo IV: Detalle por Jurisdicción, Servicio Administrativo y Actividad/Obra

Jurisdicción: 4 SECRETARÍA DE SERVICIOS PÚBLICOS Y GESTIÓN AMBIENTAL
 Serv. Admin.: L SECRETARÍA DE SERVICIOS PÚBLICOS Y GESTIÓN AMBIENTAL
 Administración Central

| Curso de Acción | Proyecto | Actividad / Obra | Total General | Personal | Bienes de consumo | Servicios | Transferencias | Bienes de Capital | Obra Pública | Inversión Financiera | Amortización e Intereses | Imprevistos |
|-----------------|----------|---|---------------|----------|-------------------|-----------|----------------|-------------------|--------------|----------------------|--------------------------|-------------|
| 1 | | GERENCIAMIENTO DE LOS SERVICIOS PÚBLICOS Y MEDIO AMBIENTE | 451,437 | 196,597 | 18,340 | 28,100 | | 9,400 | 199,000 | | | |
| | | ACTIVIDADES | 252,437 | 196,597 | 18,340 | 28,100 | | 9,400 | | | | |
| | | 1 CONDUCCIÓN SUPERIOR | 252,437 | 196,597 | 18,340 | 28,100 | | 9,400 | | | | |
| | | 1 REMODELACIÓN EDIFICIOS PROPIOS | 199,000 | | | | | | 199,000 | | | |
| | | 1 REMODELACIÓN EDIFICIOS PROPIOS | 199,000 | | | | | | 199,000 | | | |
| | | Total General | 451,437 | 196,597 | 18,340 | 28,100 | 0 | 9,400 | 199,000 | 0 | 0 | 0 |

Concejo Deliberante
 de la Ciudad de Neuquén


 Concejo Deliberante de la Ciudad de Neuquén
 Dr. DARÍO
 SECRETARÍA DE SERVICIOS PÚBLICOS Y GESTIÓN AMBIENTAL

*Concejo Deliberante
de la Ciudad de Neuquén*

Parte II: Presupuesto General de Gastos 2005
Anexo IV: Detalle por Jurisdicción, Servicio Administrativo y Actividad/Obra

Administración Central
Jurisdicción: 4 SECRETARIA DE SERVICIOS PUBLICOS Y GESTION AMBIENTAL
Serv. Admin.: M SUBSECRETARIA DE SERVICIOS PUBLICOS POR ADMINISTRACION


| Curso de Acción | Proyecto o Actividad / Obra | Total General | Personal | Bienes de consumo | Servicios | Transferencias | Bienes de Capital | Otra Pública | Inversión Financiera | Amortización e Intereses | Imprevistos |
|-----------------|---|---------------|-----------|-------------------|-----------|----------------|-------------------|--------------|----------------------|--------------------------|-------------|
| 1 | ADMINISTRACIÓN DE LOS SERVICIOS PUBLICOS | 1,793,383 | 821,482 | 65,410 | 902,141 | | 4,350 | | | | |
| | ACTIVIDADES | 1,793,383 | 821,482 | 65,410 | 902,141 | | 4,350 | | | | |
| | 1 DIRECCIÓN Y COORDINACIÓN SUPERIOR | 1,793,383 | 821,482 | 65,410 | 902,141 | | 4,350 | | | | |
| 2 | PRESTACIÓN DE SERVICIOS A LA COMUNIDAD | 15,830,326 | 9,372,644 | 2,682,275 | 2,899,857 | | 875,550 | | | | |
| | ACTIVIDADES | 15,830,326 | 9,372,644 | 2,682,275 | 2,899,857 | | 875,550 | | | | |
| | 1 SERVICIOS DE MANTENIMIENTO DE CALLES CON EQUIPAMIENTO VIAL | 3,178,143 | 1,832,640 | 539,353 | 503,150 | | 303,000 | | | | |
| | 2 SERVICIOS DE DISTRIBUCIÓN DE AGUA POTABLE Y RIEGO VIAL | 2,646,091 | 726,073 | 364,438 | 1,227,580 | | 328,000 | | | | |
| | 3 SERVICIOS DE MANTENIMIENTO Y RIEGO DE ESPACIOS VERDES | 3,366,827 | 2,245,057 | 481,710 | 573,560 | | 66,500 | | | | |
| | 4 SERVICIOS DE MANTENIMIENTO BALNEARIO MUNICIPAL | 779,844 | 567,732 | 65,902 | 138,460 | | 7,750 | | | | |
| | 5 SERVICIOS DE MANTENIMIENTO Y PRODUCCIÓN EN VIVERO MUNICIPAL | 437,179 | 302,598 | 55,479 | 65,102 | | 14,000 | | | | |
| | 6 SERVICIOS DE MANTENIMIENTO Y CONSERVACIÓN DE CEMENTERIOS | 1,240,461 | 1,002,924 | 54,196 | 158,591 | | 24,750 | | | | |
| | 7 SERVICIOS DE SEÑALAMIENTO LUMINOSO | 796,672 | 498,902 | 156,770 | 75,000 | | 66,000 | | | | |
| | 8 SERVICIOS DE SEÑALAMIENTO GRÁFICO | 704,655 | 404,927 | 288,478 | 7,200 | | 4,050 | | | | |
| | 9 ADMINISTRACIÓN OBRAS CIVILES | 1,286,810 | 979,229 | 252,021 | 35,060 | | 20,500 | | | | |
| | 10 SERVICIOS DE MANTENIMIENTO PAVIMENTO RIGIDO Y FLEXIBLE | 1,393,644 | 812,562 | 423,928 | 116,154 | | 41,000 | | | | |
| 3 | SERVICIOS DE MANTENIMIENTO Y APOYO INTERNOS | 3,928,705 | 2,179,467 | 1,098,168 | 445,320 | | 138,750 | | | | 67,000 |

Parte II: Presupuesto General de Gastos 2005

Anexo IX: Total Erogaciones - Clasificación Económica, Institucional y por Servicio Administrativo

Administración Central

| | Total | Erogaciones Comentés (\$) | Erogaciones Comentés (%) | Erogaciones de Capital (\$) | Erogaciones de Capital (%) |
|--|--------------------|------------------------------|-----------------------------|--------------------------------|-------------------------------|
| A INTENDENCIA | 3.492,415 | 3.371,725 | 1.85 | 120,690 | 0.07 |
| B CONTADURIA MUNICIPAL | 1,014,268 | 989,768 | 0.54 | 24,500 | 0.01 |
| C SECRETARIA GRAL , DE GOBIERNO Y ACCION SOCIAL | 498,608 | 498,608 | 0.27 | | |
| D SUBSECRETARIA DE GOBIERNO Y RECURSOS HUMANOS | 10,242,160 | 8,892,440 | 4.89 | 1,349,720 | 0.74 |
| E SUBSECRETARIA GENERAL, LEGAL Y TECNICA | 8,799,545 | 8,742,445 | 4.81 | 57,100 | 0.03 |
| F SUBSECRETARIA DE ACCION SOCIAL | 15,395,518 | 14,163,818 | 7.79 | 1,231,700 | 0.68 |
| G SECRETARIA ECONOMIA , OBRAS PUBLICAS Y GESTION URBANA | 4,022,926 | 1,149,018 | 0.63 | 2,873,908 | 1.58 |
| H SUBSECRETARIA DE HACIENDA | 7,763,273 | 7,138,673 | 3.93 | 624,600 | 0.34 |
| I SUBSECRETARIA DE ADMINISTRACION MUNICIPAL DE INGRESOS PUBLICOS | 5,114,608 | 5,043,020 | 2.77 | 71,588 | 0.04 |
| J SUBSECRETARIA DE GESTION URBANA | 5,077,669 | 2,865,469 | 1.58 | 2,212,200 | 1.22 |
| K SUBSECRETARIA DE OBRAS PUBLICAS | 41,983,457 | 2,875,337 | 1.58 | 39,108,120 | 21.50 |
| L SECRETARIA DE SERVICIOS PUBICOS Y GESTION AMBIENTAL | 451,437 | 243,037 | 0.13 | 208,400 | 0.11 |
| M SUBSECRETARIA DE SERVICIOS PUBLICOS POR ADMINISTRACION | 21,552,414 | 20,466,764 | 11.25 | 1,085,650 | 0.60 |
| N SUBSECRETARIA DE SERVICIOS PUBLICOS CONCESIONADOS | 11,428,897 | 11,095,007 | 6.10 | 333,890 | 0.18 |
| O SUBSECRETARIA DE GESTION AMBIENTAL, COMERCIO Y BROMATOLOGIA | 24,057,404 | 23,004,004 | 12.65 | 1,053,400 | 0.58 |
| P SECRETARIA CULTURA, TURISMO Y DEPORTES | 1,469,250 | 1,444,250 | 0.79 | 25,000 | 0.01 |
| Q SUBSECRETARIA CULTURA Y TURISMO | 4,472,816 | 3,109,316 | 1.71 | 1,363,500 | 0.75 |
| R SUBSECRETARIA DE DEPORTES | 4,890,941 | 4,860,801 | 2.67 | 30,140 | 0.02 |
| S TRIBUNAL DE FALTAS | 2,497,396 | 2,369,596 | 1.30 | 127,800 | 0.07 |
| DP DEUDA PUBLICA | 7,350,000 | | | | |
| U CREDITO ADICIONAL | 300,000 | 300,000 | 0.16 | | |
| Total General | 181,875,002 | 122,623,096 | | 51,901,906 | |
| Porcentaje General | 100 | | 67.40 | | 28.53 |


 Concejo Deliberante de la Ciudad de Neuquén
 Presidente: [Nombre]

Parte II: Presupuesto General de Gastos 2005
 Anexo IX: Total Erogaciones - Clasificación Económica, Institucional y por Servicio Administrativo

*Concejo Deliberante
 de la Ciudad de Neuquén*

Organismos Descentralizados

| | Total | Erogaciones Corrientes (\$) | Erogaciones Corrientes (%) | Erogaciones de Capital (\$) | Erogaciones de Capital (%) |
|---------------------------|------------------|--------------------------------|-------------------------------|--------------------------------|-------------------------------|
| 01 CONCEJO DELIBERANTE | 6,120,500 | 5,989,500 | 61.75 | 131,000 | 1.35 |
| 02 SINDICATURA MUNICIPAL | 1,194,491 | 1,167,993 | 12.04 | 26,498 | 0.27 |
| 03 DEFENSORIA DEL PUEBLO | 2,384,190 | 841,123 | 8.67 | 1,543,067 | 15.91 |
| Total General | 9,699,181 | 7,998,616 | | 1,700,565 | |
| Porcentaje General | 100 | | 82.46 | | 17.53 |




*Concejo Deliberante
de la Ciudad de Neuquén*

Parte II: Presupuesto General de Gastos 2005
Anexo X: Total Erogaciones - Clasificación Económica, Institucional por Servicio Administrativo y por Objeto del Gasto

Erogaciones Corrientes - Administración Central

| | Total General | Total | Personal | Bienes de consumo | Servicios | Transferencias | Amortizaciones | Intereses | Imprevistos |
|--|--------------------|--------------------|-------------------|-------------------|-------------------|-------------------|----------------|-----------|----------------|
| A INTENDENCIA | 3,492,415 | 3,371,725 | 1,338,690 | 150,305 | 1,172,730 | 710,000 | | | |
| B CONTADURIA MUNICIPAL | 1,014,268 | 989,768 | 835,268 | 40,868 | 113,632 | | | | |
| C SECRETARIA GRAL. DE GOBIERNO Y ACCION SOCIAL | 498,608 | 498,608 | 197,008 | 15,400 | 271,200 | 15,000 | | | |
| D SUBSECRETARIA DE GOBIERNO Y RECURSOS HUMANOS | 10,242,160 | 8,892,440 | 6,933,633 | 501,223 | 1,125,984 | 331,600 | | | |
| E SUBSECRETARIA GENERAL, LEGAL Y TECNICA | 8,799,545 | 8,742,445 | 2,106,785 | 87,960 | 6,542,700 | 5,000 | | | |
| F SUBSECRETARIA DE ACCION SOCIAL | 15,395,518 | 14,163,818 | 5,147,508 | 303,242 | 1,326,070 | 7,386,998 | | | |
| G SECRETARIA ECONOMIA, OBRAS PUBLICAS Y GESTION URBANA | 4,022,926 | 1,149,018 | 254,808 | 77,500 | 816,710 | | | | |
| H SUBSECRETARIA DE HACIENDA | 7,763,273 | 7,138,673 | 3,151,376 | 265,060 | 3,722,237 | | | | |
| I SUBSECRETARIA DE ADMINISTRACION MUNICIPAL DE INGRESOS PUBLICOS | 5,114,608 | 5,043,020 | 1,974,681 | 254,309 | 2,814,030 | | | | |
| J SUBSECRETARIA DE GESTION URBANA | 5,077,669 | 2,865,469 | 2,262,573 | 52,620 | 439,276 | 111,000 | | | |
| K SUBSECRETARIA DE OBRAS PUBLICAS | 41,983,457 | 2,875,337 | 1,835,237 | 100,200 | 939,900 | | | | |
| L SECRETARIA DE SERVICIOS PUBLICOS Y GESTION AMBIENTAL | 451,437 | 243,037 | 196,597 | 18,340 | 28,100 | | | | |
| M SUBSECRETARIA DE SERVICIOS PUBLICOS POR ADMINISTRACION | 21,552,414 | 20,466,764 | 12,373,593 | 3,845,853 | 4,247,318 | | | | |
| N SUBSECRETARIA DE SERVICIOS PUBLICOS CONCESIONADOS | 11,428,897 | 11,095,007 | 4,588,449 | 461,470 | 4,631,438 | 1,413,650 | | | |
| O SUBSECRETARIA DE GESTION AMBIENTAL, COMERCIO Y BROMATOLOGIA | 24,057,404 | 23,004,004 | 5,601,106 | 604,400 | 16,754,498 | 44,000 | | | |
| P SECRETARIA CULTURA, TURISMO Y DEPORTES | 1,469,250 | 1,444,250 | 644,950 | 80,000 | 704,300 | 15,000 | | | |
| Q SUBSECRETARIA CULTURA Y TURISMO | 4,472,816 | 3,109,316 | 2,103,316 | 157,400 | 683,600 | 165,000 | | | |
| R SUBSECRETARIA DE DEPORTES | 4,890,941 | 4,860,801 | 3,624,615 | 564,381 | 601,805 | 70,000 | | | |
| S TRIBUNAL DE FALTAS | 2,497,396 | 2,369,596 | 1,831,856 | 186,010 | 351,730 | | | | |
| DP DEUDA PUBLICA | 7,350,000 | | | | | | | | 300,000 |
| U CREDITO ADICIONAL | 300,000 | 300,000 | | | | | | | |
| Total General | 181,875,002 | 122,623,096 | 57,002,049 | 7,766,541 | 47,287,258 | 10,267,248 | 0 | 0 | 300,000 |


 SECRETARÍA EJECUTIVA DEL CONCEJO
 SECRETARIO EJECUTIVO

Parte II: Presupuesto General de Gastos 2005
 Anexo X: Total Erogaciones - Clasificación Económica, Institucional Por Servicio Administrativo y por Objeto del Gasto

*Concejo Deliberante
 de la Ciudad de Neuquén*

Erogaciones de Capital - Administración Central


| | Total | Bienes de Capital | Obra Pública | Inversión Financiera |
|--|-------------------|-------------------|-------------------|----------------------|
| A INTENDENCIA | 120,690 | 120,690 | | |
| B CONTADURIA MUNICIPAL | 24,500 | 24,500 | | |
| C SECRETARIA GRAL , DE GOBIERNO Y ACCION SOCIAL | | | 1,140,000 | |
| D SUBSECRETARIA DE GOBIERNO Y RECURSOS HUMANOS | 1,349,720 | 209,720 | | |
| E SUBSECRETARIA GENERAL, LEGAL Y TECNICA | 57,100 | 57,100 | | |
| F SUBSECRETARIA DE ACCION SOCIAL | 1,231,700 | 60,700 | 1,171,000 | |
| G SECRETARIA ECONOMIA , OBRAS PUBLICAS Y GESTION URBANA | 2,873,908 | 103,000 | 15,000 | 2,755,908 |
| H SUBSECRETARIA DE HACIENDA | 624,600 | 624,600 | | |
| I SUBSECRETARIA DE ADMINISTRACION MUNICIPAL DE INGRESOS PUBLICOS | 71,588 | 71,588 | | |
| J SUBSECRETARIA DE GESTION URBANA | 2,212,200 | 292,600 | 1,419,600 | 500,000 |
| K SUBSECRETARIA DE OBRAS PUBLICAS | 39,108,120 | 25,600 | 39,082,520 | |
| L SECRETARIA DE SERVICIOS PUBLICOS Y GESTION AMBIENTAL | 208,400 | 9,400 | 199,000 | |
| M SUBSECRETARIA DE SERVICIOS PUBLICOS POR ADMINISTRACION | 1,085,650 | 1,018,650 | 67,000 | |
| N SUBSECRETARIA DE SERVICIOS PUBLICOS CONCESIONADOS | 333,890 | 121,890 | 212,000 | |
| O SUBSECRETARIA DE GESTION AMBIENTAL, COMERCIO Y BROMATOLOGIA | 1,053,400 | 130,400 | 923,000 | |
| P SECRETARIA CULTURA, TURISMO Y DEPORTES | 25,000 | 25,000 | | |
| Q SUBSECRETARIA CULTURA Y TURISMO | 1,363,500 | 45,500 | 1,318,000 | |
| R SUBSECRETARIA DE DEPORTES | 30,140 | 30,140 | | |
| S TRIBUNAL DE FALTAS | 127,800 | 127,800 | | |
| DP DEUDA PUBLICA | | | | |
| U CREDITO ADICIONAL | | | | |
| Total General | 51,901,906 | 3,096,878 | 45,547,120 | 3,255,908 |

*Concejo Deliberante
de la Ciudad de Neuquén*

Parte II: Presupuesto General de Gastos 2005
Anexo X: Total Erogaciones - Clasificación Económica, Institucional por Servicio Administrativo y por Objeto del Gasto

Erogaciones Corrientes - Organismos Descentralizados

| | Total General | Total | Personal | Bienes de consumo | Servicios | Transferencias | Amortizaciones | Intereses | Imprevistos |
|--------------------------|------------------|------------------|------------------|-------------------|------------------|----------------|----------------|-----------|-------------|
| 01 CONCEJO DELIBERANTE | 6,120,500 | 5,989,500 | 4,020,000 | 357,500 | 1,339,000 | 273,000 | | | |
| 02 SINDICATURA MUNICIPAL | 1,194,491 | 1,167,993 | 845,422 | 75,580 | 246,991 | | | | |
| 03 DEFENSORIA DEL PUEBLO | 2,384,190 | 841,123 | 609,723 | 139,000 | 92,400 | | | | |
| Total General | 9,699,181 | 7,998,616 | 5,475,145 | 572,080 | 1,678,391 | 273,000 | 0 | 0 | 0 |



 Concejo Deliberante de la Ciudad de Neuquén
 WALTER TIRONCOSO
 SECRETARIO LEGISLATIVO

Parte II: Presupuesto General de Gastos 2005
 Anexo X: Total Erogaciones - Clasificación Económica, Institucional por Servicio Administrativo y por Objeto del Gasto

*Concejo Deliberante
 de la Ciudad de Neuquén*

Erogaciones de Capital - Organismos Descentralizados

| | Total | Bienes de Capital | Obra Pública | Inversión Financiera |
|--------------------------|------------------|-------------------|------------------|----------------------|
| 01 CONCEJO DELIBERANTE | 131,000 | 131,000 | | |
| 02 SINDICATURA MUNICIPAL | 26,498 | 26,498 | | |
| 03 DEFENSORIA DEL PUEBLO | 1,543,067 | 124,912 | 1,418,155 | |
| Total General | 1,700,565 | 282,410 | 1,418,155 | 0 |


 Concejo Deliberante de la Ciudad de Neuquén
 DR. ENRIQUE VIGNATI
 SECRETARIO EJECUTIVO

Parte II: Presupuesto General de Gastos 2005
 Anexo XI: Composición del Gasto por Finalidad - Función - Consolidado General


Concejo Deliberante
 de la Ciudad de Neuquén

| Concepto | Total | Administración Central | Organismo Descentralizado |
|--|-------------------|------------------------|---------------------------|
| 1 ADMINISTRACION GUBERNAMENTAL | 52,097,288 | 42,398,107 | 9,699,181 |
| 10 ADMINISTRACION FISCAL | 6,128,876 | 6,128,876 | |
| 20 CONTROL FISCAL | 1,194,491 | | 1,194,491 |
| 30 LEGISLACION | 6,120,500 | | 6,120,500 |
| 40 JUDICIAL | 9,226,705 | 9,226,705 | |
| 50 CONDUCCION SUPERIOR | 11,288,553 | 11,288,553 | |
| 60 APOYO COMISIONES VECINALES | 2,414,538 | 2,414,538 | |
| 99 ADMINISTRACION GUBERNAMENTAL SIN DISCRIMINAR | 15,723,625 | 13,339,435 | 2,384,190 |
| 2 SERVICIOS SOCIALES | 89,411,894 | 89,411,894 | |
| 10 PROMOCION Y ASISTENCIA SOCIAL | 15,395,518 | 15,395,518 | |
| 20 EDUCACION Y CULTURA | 4,257,569 | 4,257,569 | |
| 30 DEPORTES Y RECREACION | 4,890,941 | 4,890,941 | |
| 40 VIVIENDA Y URBANISMO | 47,295,332 | 47,295,332 | |
| 60 ALUMBRADO PUBLICO SEÑALIZACION Y SEMAFORIZACION | 4,703,227 | 4,703,227 | |
| 70 OTROS SERVICIOS URBANOS | 11,213,337 | 11,213,337 | |
| 90 SIN DISCRIMINAR | 1,655,970 | 1,655,970 | |
| 3 SERVICIOS ECONOMICOS | 42,715,001 | 42,715,001 | |
| 10 TRANSPORTE | 3,531,731 | 3,531,731 | |
| 20 ECOLOGIA Y MEDIO AMBIENTE | 23,857,404 | 23,857,404 | |
| 30 SUELO, RIEGO, DESAGUES Y DRENAJES | 2,646,091 | 2,646,091 | |
| 40 INDUSTRIA Y COMERCIO | 200,000 | 200,000 | |
| 50 TURISMO | 215,247 | 215,247 | |
| 99 SERVICIOS ECONOMICOS SIN DISCRIMINAR | 12,264,528 | 12,264,528 | |
| 4 DEUDA PUBLICA | 7,350,000 | 7,350,000 | |
| 10 AMORTIZACION, INTERESES Y GASTOS | 7,350,000 | 7,350,000 | |

Parte II: Presupuesto General de Gastos 2005
 Anexo XI: Composición del Gasto por Finalidad - Función - Consolidado General

| Concepto | Total | Administración Central | Organismo Descentralizado |
|----------------------|--------------------|------------------------|---------------------------|
| Total General | 191,574,183 | 181,875,002 | 9,699,181 |

*Concejo Deliberante
 de la Ciudad de Neuquén*



 Concejo Deliberante de la Ciudad de Neuquén
 Dirección de Planeación y Presupuesto
 6200 - Neuquén, Argentina

Parte II: Presupuesto General de Gastos 2005
 Anexo XI: Composición del Gasto por Finalidad - Función e Institucional

Concejo Deliberante
 de la Ciudad de Neuquén

Administración Central

| Concepto | Total | Intendencia | S.General de Gobierno y A. Social | S. Economía O. Públicas G. Urbana | S. Servicios Públicos y G. Ambiental | S. Cultura Turismo y Deportes | Tribunal de Fallos | Deuda Pública | Crédito Adicional |
|--|--------------------|------------------|-----------------------------------|-----------------------------------|--------------------------------------|-------------------------------|--------------------|------------------|-------------------|
| 1 ADMINISTRACION GUBERNAMENTAL | 42,398,107 | 4,506,683 | 18,753,653 | 9,705,332 | 5,165,793 | 1,469,250 | 2,497,396 | | 300,000 |
| 10 ADMINISTRACION FISCAL | 6,128,876 | 1,014,268 | | 5,114,608 | | | | | |
| 40 JUDICIAL | 9,226,705 | | 6,729,309 | | | | 2,497,396 | | |
| 50 CONDUCCION SUPERIOR | 11,288,553 | 3,492,415 | 1,284,727 | 4,590,724 | 451,437 | 1,469,250 | | | |
| 60 APOYO COMISIONES VECINALES | 2,414,538 | | 2,414,538 | | | | | | |
| 99 ADMINISTRACION GUBERNAMENTAL SIN DISCRIMINAR | 13,339,435 | | 8,325,079 | | | | | | |
| 2 SERVICIOS SOCIALES | 89,411,894 | | 16,182,178 | 45,901,688 | 18,179,518 | 9,148,510 | | | 300,000 |
| 10 PROMOCION Y ASISTENCIA SOCIAL | 15,395,518 | | 15,395,518 | | | | | | |
| 20 EDUCACION Y CULTURA | 4,257,569 | | | | | 4,257,569 | | | |
| 30 DEPORTES Y RECREACION | 4,890,941 | | | | | 4,890,941 | | | |
| 40 VIVIENDA Y URBANISMO | 47,295,332 | | | 45,901,688 | 1,393,644 | | | | |
| 60 ALUMBRADO PUBLICO SEÑALIZACION Y SEMAFORIZACION | 4,703,227 | | 417,500 | | 4,703,227 | | | | |
| 70 OTROS SERVICIOS URBANOS | 11,213,337 | | | | 10,795,837 | | | | |
| 90 SIN DISCRIMINAR | 1,655,970 | | 369,160 | | 1,286,810 | | | | |
| 3 SERVICIOS ECONOMICOS | 42,715,001 | | | 8,354,913 | 34,144,841 | 215,247 | | | |
| 10 TRANSPORTE | 3,531,731 | | | | 3,531,731 | | | | |
| 20 ECOLOGIA Y MEDIO AMBIENTE | 23,857,404 | | | | 23,857,404 | | | | |
| 30 SUELO, RIEGO, DESAGUES Y DRENAJES | 2,646,091 | | | | 2,646,091 | | | | |
| 40 INDUSTRIA Y COMERCIO | 200,000 | | | | 200,000 | | | | |
| 50 TURISMO | 215,247 | | | | | 215,247 | | | |
| 99 SERVICIOS ECONOMICOS SIN DISCRIMINAR | 12,264,528 | | | 8,354,913 | 3,909,615 | | | | |
| 4 DEUDA PUBLICA | 7,350,000 | | | | | | | 7,350,000 | |
| 10 AMORTIZACION, INTERESES Y GASTOS | 7,350,000 | | | | | | | 7,350,000 | |
| Total General | 181,875,002 | 4,506,683 | 34,935,831 | 63,961,933 | 57,490,152 | 10,833,007 | 2,497,396 | 7,350,000 | 300,000 |



 Concejo Deliberante de la Ciudad de Neuquén
 Sr. CARLOS WALTER
 SECRETARIO LEGISLATIVO

Parte II: Presupuesto General de Gastos 2005
 Anexo XI: Composición del Gasto por Finalidad - Función e Institucional

*Concejo Deliberante
 de la Ciudad de Neuquén*

Organismos Descentralizados

| Concepto | Total | Concejo Deliberante | Sindicatura Municipal | Defensoría del Pueblo |
|---|------------------|---------------------|-----------------------|-----------------------|
| 1 ADMINISTRACION GUBERNAMENTAL | 9,699,181 | 6,120,500 | 1,194,491 | 2,384,190 |
| 20 CONTROL FISCAL | 1,194,491 | | 1,194,491 | |
| 30 LEGISLACION | 6,120,500 | 6,120,500 | | |
| 99 ADMINISTRACION GUBERNAMENTAL SIN DISCRIMINAR | 2,384,190 | | | 2,384,190 |
| Total General | 9,699,181 | 6,120,500 | 1,194,491 | 2,384,190 |



 Concejo Deliberante de la Ciudad de Neuquén
 DR. LUISO WALTER TROMBOSO
 Presidente

*Concejo Deliberante
de la Ciudad de Neuquén*

Parte II: Presupuesto General de Gastos 2005
Anexo XII: Composición del Gasto por Finalidad - Función, Económica y por Objeto del Gasto

Erogaciones Corrientes - Consolidado General

| | Total General | Total | Personal | Bienes de consumo | Servicios | Transferencias | Amortizaciones | Intereses | Imprevistos |
|--|-------------------|-------------------|-------------------|-------------------|-------------------|------------------|----------------|-----------|----------------|
| 1 ADMINISTRACION GUBERNAMENTAL | 52,097,288 | 45,123,867 | 24,138,427 | 3,081,053 | 16,259,787 | 1,344,600 | | | 300,000 |
| 10 ADMINISTRACION FISCAL | 6,128,876 | 6,032,788 | 2,809,949 | 295,177 | 2,927,662 | | | | |
| 20 CONTROL FISCAL | 1,194,491 | 1,167,993 | 845,422 | 75,580 | 246,991 | | | | |
| 30 LEGISLACION | 6,120,500 | 5,989,500 | 4,020,000 | 357,500 | 1,339,000 | 273,000 | | | |
| 40 JUDICIAL | 9,226,705 | 9,094,405 | 2,185,865 | 193,610 | 6,714,930 | | | | |
| 50 CONDUCCION SUPERIOR | 11,288,553 | 8,020,875 | 3,614,479 | 434,529 | 3,231,867 | 740,000 | | | |
| 60 APOYO COMISIONES VECINALES | 2,414,538 | 1,271,538 | 817,893 | 29,515 | 100,130 | 324,000 | | | |
| 99 ADMINISTRACION GUBERNAMENTAL SIN DISCRIMINAR | 15,723,625 | 13,546,768 | 9,844,819 | 1,695,142 | 1,699,207 | 7,600 | | | |
| 2 SERVICIOS SOCIALES | 89,411,894 | 45,400,834 | 24,391,057 | 3,578,270 | 9,546,609 | 7,884,898 | | | 300,000 |
| 10 PROMOCION Y ASISTENCIA SOCIAL | 15,395,518 | 14,163,818 | 5,147,508 | 303,242 | 1,325,070 | 7,386,998 | | | |
| 20 EDUCACION Y CULTURA | 4,257,569 | 2,897,069 | 1,976,069 | 145,400 | 610,600 | 165,000 | | | |
| 30 DEPORTES Y RECREACION | 4,890,941 | 4,860,801 | 3,624,615 | 564,381 | 601,805 | 70,000 | | | |
| 40 VIVIENDA Y URBANISMO | 47,295,332 | 6,451,512 | 4,351,874 | 563,068 | 1,425,570 | 111,000 | | | |
| 60 ALUMBRADO PUBLICO SEÑALIZACION Y SEMAFORIZACION | 4,703,227 | 4,633,177 | 903,829 | 445,248 | 3,137,200 | 146,900 | | | |
| 70 OTROS SERVICIOS URBANOS | 11,213,337 | 10,772,987 | 7,070,873 | 1,295,110 | 2,402,004 | 5,000 | | | |
| 90 SIN DISCRIMINAR | 1,655,970 | 1,621,470 | 1,316,289 | 261,821 | 43,360 | | | | |
| 3 SERVICIOS ECONOMICOS | 42,715,001 | 40,097,011 | 13,947,710 | 1,679,298 | 23,159,253 | 1,310,750 | | | |
| 10 TRANSPORTE | 3,531,731 | 3,493,881 | 1,905,093 | 75,860 | 246,178 | 1,266,750 | | | |
| 20 ECOLOGIA Y MEDIO AMBIENTE | 23,857,404 | 23,004,004 | 5,601,106 | 604,400 | 16,754,498 | 44,000 | | | |
| 30 SUELO, RIEGO, DESAGUES Y DRENAJES | 2,646,091 | 2,318,091 | 726,073 | 364,438 | 1,227,580 | | | | |
| 40 INDUSTRIA Y COMERCIO | 200,000 | | | | | | | | |
| 50 TURISMO | 215,247 | 212,247 | 127,247 | 12,000 | 73,000 | | | | |
| 99 SERVICIOS ECONOMICOS SIN DISCRIMINAR | 12,264,528 | 11,068,788 | 5,588,191 | 622,600 | 4,857,997 | | | | |
| 4 DEUDA PUBLICA | 7,350,000 | | | | | | | | |
| 10 AMORTIZACION, INTERESES Y GASTOS | 7,350,000 | | | | | | | | |


 SECRETARÍA DE ECONOMÍA
 03-11-2005

Parte II: Presupuesto General de Gastos 2005
 Anexo XII: Composición del Gasto por Finalidad - Función, Económica y por Objeto del Gasto

Erogaciones Corrientes - Consolidado General

| | Total General | Total | Personal | Bienes de consumo | Servicios | Transferencias | Amortizaciones | Intereses | Imprevistos |
|----------------------|--------------------|--------------------|-------------------|-------------------|-------------------|-------------------|----------------|-----------|----------------|
| Total General | 191,574,183 | 130,621,712 | 62,477,194 | 8,338,621 | 48,965,649 | 10,540,248 | 0 | 0 | 300,000 |


*Concejo Deliberante
 de la Ciudad de Neuquén*

*Concejo Deliberante
de la Ciudad de Neuquén*

Parte II: Presupuesto General de Gastos 2005
Anexo XI: Composición del Gasto por Finalidad - Función, Económica y por Objeto del Gasto

Erogaciones de Capital - Consolidado General

| | Total | Bienes de Capital | Obra Pública | Inversión Financiera |
|--|-------------------|-------------------|-------------------|----------------------|
| 1 ADMINISTRACION GUBERNAMENTAL | 6,973,421 | 1,178,358 | 3,039,155 | 2,755,908 |
| 10 ADMINISTRACION FISCAL | 96,088 | 96,088 | | |
| 20 CONTROL FISCAL | 26,498 | 26,498 | | |
| 30 LEGISLACION | 131,000 | 131,000 | | |
| 40 JUDICIAL | 132,300 | 132,300 | | |
| 50 CONDUCCION SUPERIOR | 3,267,678 | 297,770 | 214,000 | 2,755,908 |
| 60 APOYO COMISIONES VECINALES | 1,143,000 | 3,000 | 1,140,000 | |
| 99 ADMINISTRACION GUBERNAMENTAL SIN DISCRIMINAR | 2,176,857 | 491,702 | 1,685,155 | |
| 2 SERVICIOS SOCIALES | 44,011,060 | 1,019,940 | 42,991,120 | |
| 10 PROMOCION Y ASISTENCIA SOCIAL | 1,231,700 | 60,700 | 1,171,000 | |
| 20 EDUCACION Y CULTURA | 1,360,500 | 42,500 | 1,318,000 | |
| 30 DEPORTES Y RECREACION | 30,140 | 30,140 | | |
| 40 VIVIENDA Y URBANISMO | 40,843,820 | 341,700 | 40,502,120 | |
| 60 ALUMBRADO PUBLICO SEÑALIZACION Y SEMAFORIZACION | 70,050 | 70,050 | | |
| 70 OTROS SERVICIOS URBANOS | 440,350 | 440,350 | | |
| 90 SIN DISCRIMINAR | 34,500 | 34,500 | | |
| 3 SERVICIOS ECONOMICOS | 2,617,990 | 1,182,990 | 935,000 | 500,000 |
| 10 TRANSPORTE | 37,850 | 37,850 | | |
| 20 ECOLOGIA Y MEDIO AMBIENTE | 853,400 | 130,400 | 723,000 | |
| 30 SUELO, RIEGO, DESAGUES Y DRENAJES | 328,000 | 328,000 | | |
| 40 INDUSTRIA Y COMERCIO | 200,000 | | 200,000 | |
| 50 TURISMO | 3,000 | 3,000 | | |
| 99 SERVICIOS ECONOMICOS SIN DISCRIMINAR | 1,195,740 | 683,740 | 12,000 | 500,000 |
| 4 DEUDA PUBLICA | | | | |
| 10 AMORTIZACION, INTERESES Y GASTOS | | | | |




*Concejo Deliberante
de la Ciudad de Neuquén*

Parte II: Presupuesto General de Gastos 2005
Anexo XII: Composición del Gasto por Finalidad - Función, Económica y por Objeto del Gasto

Erogaciones de Capital - Consolidado General

| | Total | Bienes de Capital | Obra Pública | Inversión Financiera |
|----------------------|-------------------|-------------------|-------------------|----------------------|
| Total General | 53,602,471 | 3,381,288 | 46,965,275 | 3,255,908 |

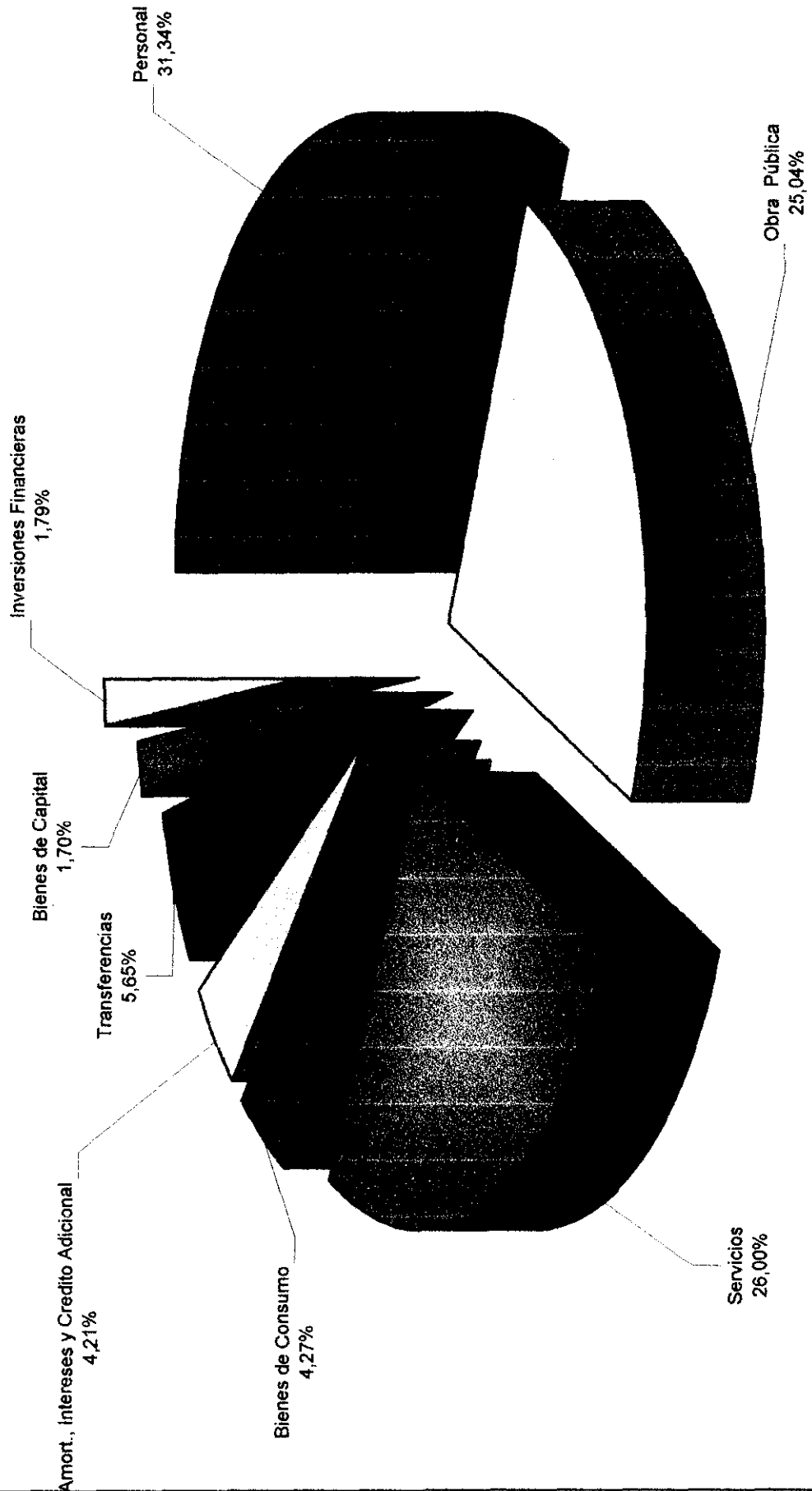

 Concejo Deliberante de la Ciudad de Neuquén
 Dr. ...
 ...

*Concejo Deliberante
de la Ciudad de Neuquén*

**ANEXO XIII
GRAFICO DE GASTOS**

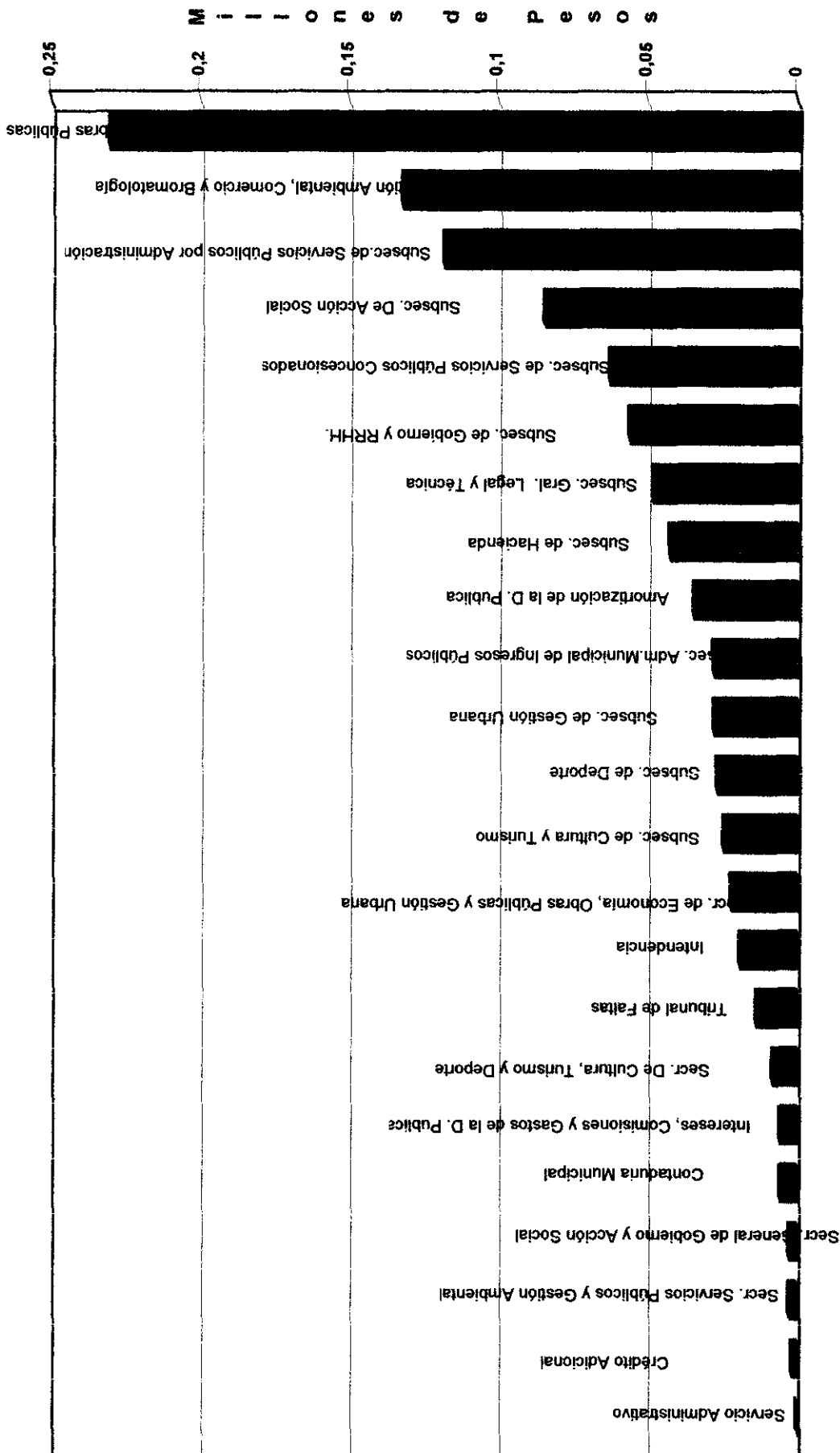
Concejo Deliberante
de la Ciudad de Neuquén

Gráfico por Objeto del Gasto




*Concejo Deliberante
de la Ciudad de Neuquén*

Gastos Por Servicio Administrativo




| Servicio | Expenses (Millions of Pesos) | Percentage |
|--|------------------------------|------------|
| Servicio Administrativo | 0 | 0.16% |
| Credito Adicional | 0 | 0.25% |
| Secr. Servicios Publicos y Gestion Ambiental | 0.27 | 0.27% |
| Secr. General de Gobierno y Accion Social | 0.58 | 0.58% |
| Intereses, Comisiones y Gastos de la D. Publica | 0.81 | 0.81% |
| Secr. De Cultura, Turismo y Deporte | 1.37 | 1.37% |
| Tribunal de Falta | 1.92 | 1.92% |
| Intendencia | 2.21 | 2.21% |
| Secr. de Economia, Obras Publicas y Gestion Urbana | 2.45 | 2.45% |
| Subsec. de Cultura y Turismo | 2.46 | 2.46% |
| Subsec. de Deporte | 2.69 | 2.69% |
| Subsec. de Gestion Urbana | 2.75 | 2.75% |
| Subsec. de Gestion Urbana | 2.81 | 2.81% |
| Subsec. de Adm. Municipal de Ingresos Publicos | 3.46 | 3.46% |
| Amortizacion de la D. Publica | 4.27 | 4.27% |
| Subsec. de Hacienda | 4.84 | 4.84% |
| Subsec. de Gobierno y RRHH | 5.63 | 5.63% |
| Subsec. de Gobierno y RRHH | 6.28 | 6.28% |
| Subsec. de Accion Social | 8.48 | 8.48% |
| Subsec. de Servicios Publicos por Administracion | 11.85 | 11.85% |
| Subsec. de Accion Social | 13.23 | 13.23% |
| Subsec. de Servicios Publicos por Administracion | 23.08 | 23.08% |


 CONCEJO DELIBERANTE
 DE LA CIUDAD DE NEUQUÉN

*Concejo Deliberante
de la Ciudad de Neuquén*

**ANEXO XIV
METAS Y OBJETIVOS**


WALTER TORRESO
SECRETARIO GENERAL

Concejo Deliberante
de la Ciudad de Neuquén
Jurisdicción: Intendencia
Servicio Administrativo: Intendencia

Descripción:

Implementación del plan de gobierno

1. Curso de Acción: Conducción del Órgano Ejecutivo Municipal

Objetivos:

Poner el Municipio al servicio de la comunidad, cubriendo las necesidades esenciales existentes. Brindar más y mejores servicios a los vecinos, dando rápida respuesta a sus requerimientos. Establecer las condiciones necesarias que tiendan al desarrollo socio- económico de la ciudad.

1.1 Actividad: Administración del Plan General de Gobierno

Objetivos:

Alcanzar los objetivos propuestos en el curso de acción

Metas:

Lograr el cumplimiento de los objetivos en el menor tiempo posible optimizando los recursos disponibles

1.2 Actividad: Asesoramiento Económico Social y Técnico

Objetivos:

Conocer todos los proyectos presentados en la Municipalidad por organismos internos y externos.

Organizar y supervisar la tarea que desarrollen los técnicos encargados del análisis e informes de los distintos proyectos que se les asigne.

Cooperación con las distintas áreas municipales en la coordinación de las relaciones con organismos municipales, provinciales y nacionales.

Promover procesos de participación y mecanismos de consenso para definir las bases y ejes estratégicos asociados al desarrollo económico, social y urbano ambiental sustentable.

Lograr la mayor correspondencia posible entre los intereses de la ciudadanía y las propuestas políticas de la gestión municipal.

Articular con las distintas dependencias municipales, el soporte técnico necesario para el funcionamiento del CAESyP, gestionar mediante la cooperación interinstitucional, asesoramiento de expertos, consultas, asistencia técnica documentación e información científico-técnica, multidisciplinaria sobre aspectos relacionados con el desarrollo social y económico de la Ciudad de Neuquén.

Promover las capacidades y potencialidades de los actores de la base social, brindando acciones de capacitación para su utilización en los talleres de microplanificación barrial. Organizar un centro de registro, documentación, información, monitoreo y banco de proyectos de iniciativa ciudadana.

Metas:

Elaboración de normas de trabajo vinculadas con el rediseño político de actividades municipales.

Elaboración de convenios a suscribir con las organizaciones privadas y públicas en el marco de la gestión municipal.

Concejo Deliberante de la Ciudad de Neuquén

Funcionamiento de los estamentos del CAESyP (Plenarios, Junta de Representantes, Mesa Coordinadora Ejecutiva y Comisiones de Trabajo).

Sostener la representación proporcional de los agrupamientos del CAESyP, manteniendo la representación de 50 miembros.

Definir criterios e instrumentos apropiados de funcionamiento.

Aportación de herramientas metodológicas a fin de conducir procesos que profundicen el análisis de los escenarios futuros deseados en el campo social, económico y urbano.

Soporte técnico disponible.

Asistencia técnica e información multidisciplinaria disponible.

Capacidad al 100% de los facilitadores comunitarios involucrados.

Un centro de documentación en funcionamiento y actualizado.

2. Curso de Acción: Comunicaciones y Publicidad de los Actos de Gobierno

Objetivos:

Proveer del servicio de telecomunicaciones al Municipio.

Brindar información directa a la comunidad sobre los distintos actos de la gestión municipal.

2.1 Actividad: Servicios de Comunicaciones

Objetivos:

Brindar servicio de telecomunicaciones con valor agregado en todo el ámbito del ejecutivo Municipal.

Metas:

Aumentar facilidades y servicios de telecomunicaciones a los distintos Organismos Descentralizados.

Iniciar proyectos de "Anillo Digital Municipal" (sector Palacio Municipal , dependencia Rivadavia , Museo Nacional de Bellas Artes y dependencia Mitre).

Optimizar el recurso tecnológico una vez concretado el punto dos.

Ampliar el vinculo existente contra la red publica.

Propiciar la reducción del costo fijo y de consumo sobre las redes de telecomunicación pública , con ampliación de tecnología de reciente generación.

Efectuar el control de la facturación por servicios prestados de empresas de telecomunicación.

Continuar la optimización de la red celular interna integrada a la central y puesta en servicio recientemente.

Estudiar la posibilidad de la implementacion de un software tipo ACD integrado.

2.2 Actividad: Impresión, Publicación y Difusión de los actos de Gobierno

Objetivos:


Redactar diariamente la gacetilla, la que se distribuye a 33 medios de comunicación, a organismos públicos, bibliotecas, delegaciones municipales y gremios.

Dar cobertura periodística a los diarios locales, radios y canales de televisión.

Confeccionar un archivo ordenado y actualizado con recortes de diarios y revistas que traten sobre el accionar municipal.

Asesorar a los funcionarios sobre oportunidades, alternativas y conveniencias en el uso de los medios de comunicación.

Confeccionar originales de papelería y planillas que soliciten distintos sectores de la Municipalidad.


SECRETARÍA GENERAL DE GOBIERNO
Dpto. de Comunicación y Prensa
CALLE SAN MARTÍN 1000

*Concejo Deliberante
de la Ciudad de Neuquén*

Contratar con los distintos medios de comunicación los avisos y publicaciones de todas las áreas del municipio.

Metas:

Mantener en forma permanente y equilibrada una presencia en los medios gráficos televisivos y orales.

Brindar más información mediante un lenguaje (escrito, radial o televisivo) que sea fácilmente comprensible y que propenda a lograr los fines buscados.

2.3 Actividad: Ceremonial y Protocolo Municipal

Objetivos:

Organizar y programar todos los actos y actividades de Intendencia.

Participar en todos los actos o recorridos programados por el Departamento Ejecutivo.

Ejecutar controles sobre el estado de los lugares donde se desarrollan los actos.

Metas:

Recepcionar las visitas protocolares de autoridades, cuerpo diplomático, etc.

Lograr la presencia institucional de la Municipalidad en todas aquellas actividades culturales, deportivas y sociales, para promover el desarrollo de una identidad más firme entre Municipio y vecino.

**Jurisdicción: Intendencia
Servicio Administrativo: Contaduría Municipal**

Descripción:

Comprende la instrumentación y administración de los sistemas de contabilidad y control interno de la administración pública municipal.

1. Curso de Acción: Contabilidad y Auditoría Interna de la Hacienda Municipal

Objetivos:

Instrumentar los sistemas de información contable necesarios para la gestión económica y financiera del Municipio. Aplicar y coordinar el modelo de control interno, el que deberá ser integral e integrado, abarcar los aspectos presupuestarios, económicos, financieros, patrimoniales, normativos y de gestión, la evaluación de programas, proyectos y operaciones y estar fundados en criterios de economía, eficiencia y eficacia.

Confeccionar anualmente la Cuenta de Inversión a la fecha de cierre del ejercicio financiero anterior.

Realizar auditorías financieras, de legalidad, contable y de gestión, así como también estudios, pericias, investigaciones y consultorías sobre la evaluación de programas, proyectos y operaciones.

Supervisar el adecuado funcionamiento del sistema de control interno facilitando el desarrollo de las actividades de la Sindicatura Municipal.

Intervenir en toda orden de pago, autorizando sólo lo previsto en el Presupuesto Anual, Ordenanzas Especiales o demás disposiciones sobre la materia.

Administrar un sistema de información financiera que permanentemente permita conocer la gestión presupuestaria, de caja y patrimonial, así como los resultados

