

*Concejo Deliberante
de la Ciudad de Neuquén*

ORDENANZA N° 9672.-

VISTO:

El Expediente N° SEO 8972-M-2002; y

CONSIDERANDO:

Que en el citado expediente el Órgano Ejecutivo Municipal elevó el Proyecto de Ordenanza Tarifaria, en el que se contempla la metodología para determinar los valores correspondientes a la totalidad de los tributos a recaudar durante el Ejercicio 2003.-

Que es decisión de este Cuerpo realizar un pormenorizado análisis del proyecto, contemplando el contexto macroeconómico inestable que afecta a nuestra economía, lo que se torna imposible de realizar de manera integral en función del exiguo plazo disponible hasta el inicio del Ejercicio 2003.-

Que el Tributo Patente de Rodados requiere que, previo al inicio del Ejercicio 2003, se establezca la base tributaria a aplicar en el mencionado periodo fiscal.-


Que el Concejo Deliberante estima prudente establecer con carácter excepcional y para el primer semestre del Año Fiscal 2003, las pautas para la determinación de los valores del Tributo del Título XIX -Patente de Rodados- del Código Tributario Municipal Vigente.-

Que no se considera conveniente utilizar los valores de mercado o similares al mismo, para la valuación del parque automotor radicado o a radicarse en la Ciudad de Neuquén, dado el fuerte incremento sufrido en los precios del mercado, que produciría un importante incremento del tributo citado; y la distorsión de valores que se ha producido en los valores de los automotores cero kilómetro, generando grandes diferencias de precios entre rodados de igual tipo y tecnología.-

Que dada la situación económica social de los contribuyentes y la pérdida del poder adquisitivo generalizado que ha sufrido la población por la crisis que vive el país, no es viable readecuar las valuaciones de los rodados por el efecto del proceso inflacionario, que producirían una imposibilidad de pago de los obligados y generarían una caída del nivel de cumplimiento.-

Que es conveniente mantener los valores del tributo Patentes de Rodados iguales a los aplicados en el año fiscal 2002, para todos los rodados modelos 1980 a 2001 inclusive.-

Que es necesario contemplar la situación de los rodados modelo 2002, que están tributando según los valores de mercado, en muchos casos por importes muy superiores a los modelos 2001, situación que tributariamente es inequitativa, y debe ser corregida a través de una tabla de valuaciones elaborada al efecto.-



*Concejo Deliberante
de la Ciudad de Neuquén*

Que con los rodados nuevos que se incorporen durante el año fiscal 2003 también se produciría una situación de inequidad tributaria si se liquida el tributo por los valores de mercado.-

Que es intención del Organo Municipal liquidar un tributo que torne equitativa la distribución de la carga fiscal.-

Que resulta fundamental dotar al Municipio del marco legal necesario que le permita realizar las gestiones administrativas que aseguren una correcta determinación, percepción y fiscalización del tributo.-

Que el dictado de la Ordenanza que nos ocupa da a los contribuyentes y/o responsables la posibilidad de realizar análisis económicos para el período que abarca, de modo tal que puedan tomar las previsiones para cumplir con sus obligaciones tributarias en tiempo y forma.-

Que la Comisión Interna de Hacienda, Presupuesto y Cuentas emitió su Despacho N° 203/2002 dictaminando aprobar el proyecto de ordenanza que se adjunta, el cual fue tratado sobre Tablas y aprobado por unanimidad en la Sesión Ordinaria N° 35/2002, celebrada por el Cuerpo el 12 de diciembre del corriente año.-

Por ello, en virtud de lo establecido en el Artículo 67º), Inciso 1º), de la Carta Orgánica Municipal;

**EL CONCEJO DELIBERANTE DE LA CIUDAD DE NEUQUEN
Sanciona la siguiente
ORDENANZA**

ARTÍCULO 1º): ESTABLÉCESE en la presente ordenanza, la base de liquidación -----del tributo establecido en el Título XIX del Código Tributario: **Patente de Rodados**, correspondiente al primer semestre del año 2003.-


ARTÍCULO 2º): DEL HECHO IMPONIBLE

De acuerdo a lo dispuesto en el Código Tributario Municipal, por los rodados radicados ó a radicarse durante el Año Fiscal dos mil tres (2003) en el ejido municipal, se pagará un tributo anual. Con carácter excepcional, el primer semestre del año 2003 se liquidará conforme a los artículos siguientes.-

ARTÍCULO 3º): DE LA BASE IMPONIBLE

La determinación del tributo se efectuará según los puntos siguientes:

1. Para los vehículos modelos 1980 hasta 2001 -ambos años inclusive- ya inscriptos en el Municipio, la base imponible será la misma que se aplicó para la liquidación efectiva del tributo en el período fiscal 2002.
2. Para los rodados usados modelos 1980-2000, que se inscriban en la jurisdicción durante el período fiscal 2003, se determinará el tributo como si hubiesen estado desde el 1º de enero de dicho período siguiendo los mismos procedimientos con los que se determinó el impuesto para los casos del Punto 1º), y de corresponder se practicará el cálculo proporcional en función del tiempo.



*Concejo Deliberante
de la Ciudad de Neuquén*

3. Para los rodados modelo 2001, que se radicaran en el ejido municipal durante el ejercicio 2003, a efectos de determinar el tributo se considerará como valuación fiscal municipal la primera factura de salida a plaza.
4. Para los vehículos modelos 2002, radicados o a radicarse en la jurisdicción durante el período fiscal, se tomará como base imponible la valuación que surge de la tabla que como Anexo I forma parte de la presente, y en caso que por aplicación de la misma el tributo liquidado sea superior al del año 2.002 se tomará este último. Para los rodados que no cuenten con valuación fiscal en el anexo antes mencionado, se los asimilará -a efectos de asignarle valuación fiscal- a otros modelos de similares características físicas y tecnológicas.
5. Para los vehículos 0km. (Modelo 2003) que se radiquen en la jurisdicción durante el período fiscal, la valuación consistirá en el precio facturado final del vehículo -incluyendo todo los tributos- reducida en un veinte por ciento (20%). En ningún caso la valuación resultante por aplicación del párrafo anterior, podrá ser inferior al valor asignado en el Anexo I de la presente Ordenanza -Valores de Rodados Año de Fabricación 2.002- para los vehículos de igual tipo y tecnología, acorde a la codificación correspondiente.

ARTÍCULO 4º): ALICUOTAS

Sobre la valuación de los rodados se aplicará la alícuota del tres coma cinco por ciento (3,50%) para todos los vehículos, a excepción de los que se mencionan en los apartados siguientes:


- a) Del dos coma cincuenta por ciento (2,50 %) para camiones, colectivos, trailers, acoplados, semirremolques y similares.
- b) En el caso de empresas que cuenten con más de cinco vehículos de trabajo (camionetas, camiones o colectivos) patentados en el Municipio se aplicarán las alícuotas acorde a la siguiente escala:

Flota de Vehículos	Alícuotas %
De 5 a 9	2,30
De 10 a 20	2,10
De 21 a 40	2,00
De 41 a 60	1,90
De 61 a 80	1,80
De 81 a 100	1,70
Más de 100	1,50

Las empresas comprendidas en este inciso deberán presentar una Declaración Jurada y cumplimentar los requisitos que fije el Departamento Ejecutivo Municipal a través de la Dirección General de Gestión Tributaria.-

ARTÍCULO 5º): TRIBUTO ANUAL MINIMO

Se establece un tributo mínimo de \$120,00 (Pesos ciento veinte) anuales para cualquier categoría de rodados, excepto motocicletas. Para estas últimas el tributo mínimo será de \$24,00 (Pesos veinticuatro) anuales.-



*Concejo Deliberante
de la Ciudad de Neuquén*

ARTÍCULO 6º): DE LA IMPOSICIÓN

La determinación del tributo se realizará de acuerdo a lo fijado en el Código Tributario Municipal.

El cálculo se hará en forma proporcional en función a la cantidad de días que sean computables durante el año fiscal a partir de la fecha de radicación en la jurisdicción y hasta el treinta y uno de diciembre.

Para aquellos rodados que provengan o se transfieran desde ó a otras jurisdicciones, en las cuales la modalidad de cobranza sea por período fiscal completo, se utilizará este último.-

CONSIDERACIONES GENERALES

ARTÍCULO 7º): La Dirección General de Gestión Tributaria queda facultada para ----- resolver aquellos reclamos o recursos presentados por los contribuyentes en que sea preciso rever la determinación del tributo, o asignar una valuación a aquellos rodados que no estén contemplados en la presente.-

ARTÍCULO 8º): Los rodados radicados en Neuquén Capital para circular deberán ----- cumplir -además de lo previsto en otras normas- con los siguientes requisitos:


1. Acreditar el pago del Impuesto de Patentes de Rodados exhibiendo la totalidad de cuotas del año fiscal 2.003, con vencimiento operado.
2. Acreditar que no adeuda ninguna cuota del Impuesto de Patente de Rodados, con la forma y condiciones que establezca el Departamento Ejecutivo.

DADA EN LA SALA DE SESIONES DEL CONCEJO DELIBERANTE DE LA CIUDAD DE NEUQUEN; A LOS CINCO (12) DIAS DEL MES DE DICIEMBRE DEL AÑO DOS MIL DOS. (Expediente N° SEO 8972-M-2002).-

ES COPIA:

scrz.-

**FDO: BURGOS
TRONCOSO.-**



Ordenanza Municipal N°	P672	2002
Promulgada por Decreto N°	0025	2002
Expte N°	SEO 8972-M-02	
Obs. :		

833

*Concejo Deliberante
de la Ciudad de Neuquén*

ANEXO I

ORDENANZA N° 9672

TITULO XIX – PATENTE DE RODADOS



Concejo Deliberante de la Ciudad de Neuquén
PEDRO PEREZ TRONCOSO
SECRETARIO LEGISLATIVO


*Concejo Deliberante
de la Ciudad de Neuquén*

ANEXO I -
TÍTULO XIX - PATENTE DE RODADOS
VALORES DE LOS AUTOMOTORES, MOTOCICLETAS Y MOTOS (MOTOVEHÍCULOS) - AÑO DE FABRICACIÓN 2002
PRIMER SEMESTRE EJERCICIO FISCAL 2003

AUTOMOVILES

CODIGO			MARCA	TIPO	MODELO	2002
Fab	arca	Mod				
004	E 21	054	ALFA ROMEO	COUPE	GTV6 2.5	65,170
004	E 21	202	ALFA ROMEO	COUPE	SPIDER 3.0 T.SPARK	72,660
004	E 21	106	ALFA ROMEO	COUPE	SPIDER T.SPARK 16V L	72,660
004	E 21	084	ALFA ROMEO	COUPE	T.SPARK 16V SPIDER	72,660
004	E 21	085	ALFA ROMEO	COUPE	GTV	72,800
004	E 21	100	ALFA ROMEO	COUPE	GTV 2000 TS 16V	72,800
004	E 21	201	ALFA ROMEO	COUPE	GTV 3.0 T.SPARK 24V	72,800
004	E 21	159	ALFA ROMEO	COUPE	GTV 3.0 V6 24V	72,800
004	E 21	099	ALFA ROMEO	COUPE	GTV V6 TB	72,800
004	E 26	095	ALFA ROMEO	DESCAPOTABLE	SPIDER V6	72,660
004	E 04	206	ALFA ROMEO	RURAL 5 PUERTAS	156 2.0 T.SPARK SPORTWAGON	55,532
004	E 04	207	ALFA ROMEO	RURAL 5 PUERTAS	156 2.4 JTD SPORTWAGON	61,825
004	E 04	208	ALFA ROMEO	RURAL 5 PUERTAS	156 2.5 V6 24V SPORTWAGON	67,152
004	E 22	091	ALFA ROMEO	SEDAN 3 PUERTAS	145 TS 16V	31,221
004	E 22	140	ALFA ROMEO	SEDAN 3 PUERTAS	145 TS GT 1.8 16V	31,221
004	E 22	194	ALFA ROMEO	SEDAN 3 PUERTAS	145 1.8 TS 16V	32,784
004	E 22	176	ALFA ROMEO	SEDAN 3 PUERTAS	145 16V TSL 1.8	32,784
004	E 22	138	ALFA ROMEO	SEDAN 3 PUERTAS	145 P TD	34,982
004	E 22	101	ALFA ROMEO	SEDAN 3 PUERTAS	145 TD	34,982
004	E 22	193	ALFA ROMEO	SEDAN 3 PUERTAS	145 1.9 JTD	35,886
004	E 22	112	ALFA ROMEO	SEDAN 3 PUERTAS	145 2.0 QUADRIFOGLIO	36,700
004	E 22	177	ALFA ROMEO	SEDAN 3 PUERTAS	145 TS QUADRIFOGLIO AGV 2.0	36,700
004	E 22	185	ALFA ROMEO	SEDAN 3 PUERTAS	ALFA 145 TS 16V 2.0 QUADRIFOGLIO	36,700
004	E 02	054	ALFA ROMEO	SEDAN 4 PUERTAS	155 T.SPARK 1.8	21,000
004	E 02	103	ALFA ROMEO	SEDAN 4 PUERTAS	155 T.SPARK SUPER 2.0	21,280
004	E 02	138	ALFA ROMEO	SEDAN 4 PUERTAS	145 P TD	34,982
004	E 02	102	ALFA ROMEO	SEDAN 4 PUERTAS	146 TD LUXE 2.0	39,595
004	E 02	196	ALFA ROMEO	SEDAN 4 PUERTAS	146 1.9 JTD	39,602
004	E 02	166	ALFA ROMEO	SEDAN 4 PUERTAS	156 1.6 TS	50,960
004	E 02	167	ALFA ROMEO	SEDAN 4 PUERTAS	156 1.8 TS	50,960
004	E 02	168	ALFA ROMEO	SEDAN 4 PUERTAS	156 2.0 TS	50,960
004	E 02	170	ALFA ROMEO	SEDAN 4 PUERTAS	156 2.4 JTD	53,480
004	E 02	191	ALFA ROMEO	SEDAN 4 PUERTAS	156 2.4 TD	53,480
004	E 02	190	ALFA ROMEO	SEDAN 4 PUERTAS	156 2.5 V6 24V	61,740
004	E 02	189	ALFA ROMEO	SEDAN 4 PUERTAS	166 3.0 V6 24V	60,780
004	E 05	195	ALFA ROMEO	SEDAN 5 PUERTAS	146 1.8 TS 16V	35,000
004	E 05	141	ALFA ROMEO	SEDAN 5 PUERTAS	146 TS GT 1.8 16V	35,000
004	E 05	175	ALFA ROMEO	SEDAN 5 PUERTAS	146 TS L STEP 1.8	35,000
004	E 05	163	ALFA ROMEO	SEDAN 5 PUERTAS	146 TD	37,800
004	E 05	108	ALFA ROMEO	SEDAN 5 PUERTAS	146 TD 2.0	37,800
004	E 05	174	ALFA ROMEO	SEDAN 5 PUERTAS	146 16V TS TI STEP A 2.0	38,206
004	E 05	109	ALFA ROMEO	SEDAN 5 PUERTAS	146 TI	38,206
004	E 05	090	ALFA ROMEO	SEDAN 5 PUERTAS	146 TI 16V	38,206
004	E 05	110	ALFA ROMEO	SEDAN 5 PUERTAS	146 TI 2.0	38,206
004	E 05	196	ALFA ROMEO	SEDAN 5 PUERTAS	146 1.9 JTD	38,500
001	E 10	001	ARO	TODO TERRENO	10.1	18,900
001	E 10	024	ARO	TODO TERRENO	10 SPARTANA	19,593
001	E 10	005	ARO	TODO TERRENO	10.9	23,310
001	E 10	002	ARO	TODO TERRENO	10.4	31,500
007	E 12	001	ASIA	FAMILIAR	TOWNER A114 SDX	15,246
007	E 12	033	ASIA	FAMILIAR	TOWNER COACH MPI	15,246
007	E 12	036	ASIA	FAMILIAR	TOWNER COACH MPI STD	15,246
007	E 12	011	ASIA	FAMILIAR	TOWNER COACH SDX	15,246
007	E 12	029	ASIA	FAMILIAR	TOWNER COACH STD	15,246
007	E 12	040	ASIA	FAMILIAR	TOWNER SDX MPI	15,246
007	E 12	038	ASIA	FAMILIAR	TOWNER SDX MPI (STD)	15,246
007	E 12	014	ASIA	FAMILIAR	TOWNER	18,144
011	E 21	060	AUDI	COUPE	TT COUPE	72,800
011	E 21	062	AUDI	COUPE	TT COUPE QUATTRO	81,200
011	E 26	066	AUDI	DESCAPOTABLE	TT ROADSTER	88,200
011	E 26	068	AUDI	DESCAPOTABLE	TT ROADSTER QUATTRO	88,200
011	E 04	044	AUDI	RURAL 5 PUERTAS	A4 1.8 T	68,096
011	E 04	040	AUDI	RURAL 5 PUERTAS	A4 1.9 TDI	68,362
011	E 04	056	AUDI	RURAL 5 PUERTAS	A4 2.4	74,081
011	E 04	041	AUDI	RURAL 5 PUERTAS	A4 1.8 T QUATTRO	75,810
011	E 04	053	AUDI	RURAL 5 PUERTAS	A4 1.9 TDI QUATTRO	77,273
011	E 04	009	AUDI	RURAL 5 PUERTAS	A4 2.8	79,135
011	E 04	049	AUDI	RURAL 5 PUERTAS	A6 2.4	81,130
011	E 04	001	AUDI	RURAL 5 PUERTAS	A6 2.8	83,450
011	E 04	010	AUDI	RURAL 5 PUERTAS	A4 2.8 QUATTRO	90,440
011	E 04	012	AUDI	RURAL 5 PUERTAS	A6 2.8 QUATTRO	94,430
011	E 04	073	AUDI	RURAL 5 PUERTAS	ALLROAD 2.5 TDI QUATTRO	94,640
011	E 04	054	AUDI	RURAL 5 PUERTAS	A6 2.4 QUATTRO	95,760
011	E 04	006	AUDI	RURAL 5 PUERTAS	A6 2.5 TDI	97,090
011	E 04	076	AUDI	RURAL 5 PUERTAS	RS4	105,735
011	E 04	042	AUDI	RURAL 5 PUERTAS	A6 2.5 TDI QUATTRO	114,380
011	E 04	072	AUDI	RURAL 5 PUERTAS	ALLROAD 2.7 T QUATTRO	118,440
011	E 04	071	AUDI	RURAL 5 PUERTAS	A6 4.2 QUATTRO	133,000
011	E 22	058	AUDI	SEDAN 3 PUERTAS	A3 1.6	38,220
011	E 22	037	AUDI	SEDAN 3 PUERTAS	A3 1.8	41,695

N = Nacional E = Importado
Página 1



Concejo Deliberante de la Ciudad de Neuquén
Dr. DARIO WALTER TRONCOSO
SECRETARIO GENERAL


*Concejo Deliberante
de la Ciudad de Neuquén*

ANEXO I -
TÍTULO XIX - PATENTE DE RODADOS
VALORES DE LOS AUTOMOTORES, MOTOCICLETAS Y MOTOS (MOTOVEHÍCULOS) - AÑO DE FABRICACIÓN 2002
PRIMER SEMESTRE EJERCICIO FISCAL 2003

AUTOMOVILES

CODIGO			MARCA	TIPO	MODELO	2002	
Fab	arca	Mod					
011	E	22	039	AUDI	SEDAN 3 PUERTAS	A3 1.8 T	44,800
011	E	22	038	AUDI	SEDAN 3 PUERTAS	A3 1.9 TDI	45,500
011	E	22	067	AUDI	SEDAN 3 PUERTAS	A3 1.8T QUATTRO	63,840
011	E	22	064	AUDI	SEDAN 3 PUERTAS	S3	73,500
011	E	02	008	AUDI	SEDAN 4 PUERTAS	A4 1.8	54,796
011	E	02	044	AUDI	SEDAN 4 PUERTAS	A4 1.8 T	55,720
011	E	02	040	AUDI	SEDAN 4 PUERTAS	A4 1.9 TDI	58,380
011	E	02	035	AUDI	SEDAN 4 PUERTAS	A4 TDI	62,510
011	E	02	053	AUDI	SEDAN 4 PUERTAS	A4 1.9 TDI QUATTRO	69,426
011	E	02	056	AUDI	SEDAN 4 PUERTAS	A4 2.4	69,956
011	E	02	041	AUDI	SEDAN 4 PUERTAS	A4 1.8 T QUATTRO	73,150
011	E	02	061	AUDI	SEDAN 4 PUERTAS	A4 2.5 TDI	73,360
011	E	02	009	AUDI	SEDAN 4 PUERTAS	A4 2.8	74,480
011	E	02	057	AUDI	SEDAN 4 PUERTAS	A4 2.4 QUATTRO	75,810
011	E	02	049	AUDI	SEDAN 4 PUERTAS	A6 2.4	77,938
011	E	02	001	AUDI	SEDAN 4 PUERTAS	A6 2.8	82,460
011	E	02	006	AUDI	SEDAN 4 PUERTAS	A6 2.5 TDI	83,300
011	E	02	010	AUDI	SEDAN 4 PUERTAS	A4 2.8 QUATTRO	84,721
011	E	02	079	AUDI	SEDAN 4 PUERTAS	A4 3.0	85,120
011	E	02	078	AUDI	SEDAN 4 PUERTAS	A4 3.0 QUATTRO	85,120
011	E	02	012	AUDI	SEDAN 4 PUERTAS	A6 2.8 QUATTRO	90,440
011	E	02	054	AUDI	SEDAN 4 PUERTAS	A6 2.4 QUATTRO	91,770
011	E	02	042	AUDI	SEDAN 4 PUERTAS	A6 2.5 TDI QUATTRO	99,120
011	E	02	063	AUDI	SEDAN 4 PUERTAS	S4	111,300
011	E	02	070	AUDI	SEDAN 4 PUERTAS	A6 2.7 T QUATTRO	114,240
011	E	02	071	AUDI	SEDAN 4 PUERTAS	A6 4.2 QUATTRO	130,060
011	E	02	077	AUDI	SEDAN 4 PUERTAS	S6	133,000
011	E	02	047	AUDI	SEDAN 4 PUERTAS	A8 4.2	172,900
011	E	02	043	AUDI	SEDAN 4 PUERTAS	A8 4.2 QUATTRO	172,900
011	E	02	055	AUDI	SEDAN 4 PUERTAS	S8 4.2 QUATTRO	212,800
011	E	05	058	AUDI	SEDAN 5 PUERTAS	A3 1.6	39,900
011	E	05	037	AUDI	SEDAN 5 PUERTAS	A3 1.8	42,427
011	E	05	038	AUDI	SEDAN 5 PUERTAS	A3 1.9 TDI	44,555
011	E	05	039	AUDI	SEDAN 5 PUERTAS	A3 1.8 T	49,343
011	E	05	065	AUDI	SEDAN 5 PUERTAS	A6 AVANT 1.9 TDI	93,100
011	E	05	012	AUDI	SEDAN 5 PUERTAS	A6 2.8 QUATTRO	94,430
178	E	22	004	AUTO BIANCHI	SEDAN 3 PUERTAS	Y 10	9,800
018	E	21	026	BMW	COUPE	318ISA	58,520
018	E	21	029	BMW	COUPE	318I	59,850
018	E	21	024	BMW	COUPE	318IS	61,180
018	E	21	002	BMW	COUPE	320 I	63,175
018	E	21	051	BMW	COUPE	Z3 ROADSTER	69,160
018	E	21	244	BMW	COUPE	325 CI	69,800
018	E	21	253	BMW	COUPE	Z3 2.2	69,860
018	E	21	258	BMW	COUPE	Z3 2.2 I	69,860
018	E	21	245	BMW	COUPE	325 CI A	75,810
018	E	21	101	BMW	COUPE	328 IS	79,800
018	E	21	242	BMW	COUPE	330 CI	84,000
018	E	21	108	BMW	COUPE	Z3	84,868
018	E	21	243	BMW	COUPE	330 CI A	88,113
018	E	21	028	BMW	COUPE	M 3	122,360
018	E	21	184	BMW	COUPE	850 I	219,450
018	E	21	090	BMW	COUPE	850 CSI	319,200
018	E	26	108	BMW	DESCAPOTABLE	Z3	69,160
018	E	26	253	BMW	DESCAPOTABLE	Z3 2.2	69,692
018	E	26	258	BMW	DESCAPOTABLE	Z3 2.2 I	69,692
018	E	26	260	BMW	DESCAPOTABLE	Z3 2.2I ROADSTER	69,860
018	E	26	002	BMW	DESCAPOTABLE	320 I	79,800
018	E	26	051	BMW	DESCAPOTABLE	Z3 ROADSTER	84,868
018	E	26	078	BMW	DESCAPOTABLE	328 I	98,420
018	E	26	103	BMW	DESCAPOTABLE	328 IC	98,420
018	E	26	242	BMW	DESCAPOTABLE	330 CI	99,260
018	E	26	102	BMW	DESCAPOTABLE	328 IA	103,740
018	E	26	104	BMW	DESCAPOTABLE	328 ICA	103,740
018	E	26	200	BMW	DESCAPOTABLE	Z3 M ROADSTER	133,000
018	E	26	028	BMW	DESCAPOTABLE	M 3	135,660
018	E	26	249	BMW	DESCAPOTABLE	Z8	285,350
018	E	04	029	BMW	RURAL 5 PUERTAS	318I	59,850
018	E	04	204	BMW	RURAL 5 PUERTAS	320 D	74,480
018	E	04	241	BMW	RURAL 5 PUERTAS	320 D TOURING	74,480
018	E	04	078	BMW	RURAL 5 PUERTAS	328 I	84,868
018	E	04	100	BMW	RURAL 5 PUERTAS	328I TOURING	84,868
018	E	04	004	BMW	RURAL 5 PUERTAS	325 TDS	86,450
018	E	04	033	BMW	RURAL 5 PUERTAS	525 TDS	97,090
018	E	04	111	BMW	RURAL 5 PUERTAS	528 I	97,090
018	E	04	032	BMW	RURAL 5 PUERTAS	540I	123,630
018	E	01	091	BMW	SEDAN 2 PUERTAS	315	26,600
018	E	01	076	BMW	SEDAN 2 PUERTAS	318 TI COMPACT	42,560
018	E	01	023	BMW	SEDAN 2 PUERTAS	318 TI	43,225
018	E	01	026	BMW	SEDAN 2 PUERTAS	318ISA	53,200

N = Nacional E = Importado
Página 2


Concejo Deliberante de la Ciudad de Neuquén
Dr. DARIO WALTER TROWUSSO
SECRETARIO DELIBERANTE

836


Concejo Deliberante de la Ciudad de Neuquén

ANEXO I -
TÍTULO XIX - PATENTE DE RODADOS
VALORES DE LOS AUTOMOTORES, MOTOCICLETAS Y MOTOS (MOTOVEHÍCULOS) - AÑO DE FABRICACIÓN 2002
PRIMER SEMESTRE EJERCICIO FISCAL 2003

AUTOMOVILES

CÓDIGO			MARCA	TIPO	MODELO	2002	
Fab	larca	Mod					
018	E	01	054	BMW	SEDAN 2 PUERTAS	316	
018	E	01	022	BMW	SEDAN 2 PUERTAS	316I	57,190
018	E	01	046	BMW	SEDAN 2 PUERTAS	318 ISA	57,190
018	E	01	029	BMW	SEDAN 2 PUERTAS	318I	58,520
018	E	01	024	BMW	SEDAN 2 PUERTAS	318IS	59,850
018	E	01	002	BMW	SEDAN 2 PUERTAS	320 I	61,180
018	E	01	228	BMW	SEDAN 2 PUERTAS	323 CI	62,510
018	E	01	061	BMW	SEDAN 2 PUERTAS	323I	70,490
018	E	01	101	BMW	SEDAN 2 PUERTAS	328 IS	70,490
018	E	01	078	BMW	SEDAN 2 PUERTAS	328 I	79,800
018	E	01	103	BMW	SEDAN 2 PUERTAS	328 IC	83,458
018	E	01	224	BMW	SEDAN 2 PUERTAS	328CI	83,458
018	E	01	105	BMW	SEDAN 2 PUERTAS	328 ISA	83,458
018	E	01	102	BMW	SEDAN 2 PUERTAS	328 IA	84,455
018	E	01	028	BMW	SEDAN 2 PUERTAS	M 3	88,113
018	E	22	076	BMW	SEDAN 3 PUERTAS	318 TI COMPACT	122,360
018	E	22	023	BMW	SEDAN 3 PUERTAS	318 TI	42,560
018	E	22	176	BMW	SEDAN 3 PUERTAS	318 TIA	43,225
018	E	22	109	BMW	SEDAN 3 PUERTAS	318 TIA COMPACT	45,220
018	E	22	257	BMW	SEDAN 3 PUERTAS	316 TI COMPACT	45,220
018	E	22	087	BMW	SEDAN 3 PUERTAS	318 TDS	46,417
018	E	22	225	BMW	SEDAN 3 PUERTAS	318TDS COMPACT	50,527
018	E	22	155	BMW	SEDAN 3 PUERTAS	323 TI	50,527
018	E	22	229	BMW	SEDAN 3 PUERTAS	323TI A	56,113
018	E	22	230	BMW	SEDAN 3 PUERTAS	530D A	57,949
018	E	02	002	BMW	SEDAN 4 PUERTAS	320 I	100,654
018	E	02	054	BMW	SEDAN 4 PUERTAS	316	55,860
018	E	02	022	BMW	SEDAN 4 PUERTAS	316I	56,525
018	E	02	029	BMW	SEDAN 4 PUERTAS	318I	56,525
018	E	02	087	BMW	SEDAN 4 PUERTAS	318 TDS	59,185
018	E	02	075	BMW	SEDAN 4 PUERTAS	324 D	59,850
018	E	02	024	BMW	SEDAN 4 PUERTAS	318IS	59,850
018	E	02	025	BMW	SEDAN 4 PUERTAS	325I	60,515
018	E	02	046	BMW	SEDAN 4 PUERTAS	318 ISA	61,845
018	E	02	099	BMW	SEDAN 4 PUERTAS	320 IS	62,510
018	E	02	206	BMW	SEDAN 4 PUERTAS	325 I	63,840
018	E	02	204	BMW	SEDAN 4 PUERTAS	320 D	64,400
018	E	02	061	BMW	SEDAN 4 PUERTAS	323I	64,820
018	E	02	083	BMW	SEDAN 4 PUERTAS	520	69,360
018	E	02	041	BMW	SEDAN 4 PUERTAS	520 I	73,150
018	E	02	060	BMW	SEDAN 4 PUERTAS	325 TD	73,150
018	E	02	004	BMW	SEDAN 4 PUERTAS	325 TDS	79,800
018	E	02	233	BMW	SEDAN 4 PUERTAS	330 D	79,800
018	E	02	171	BMW	SEDAN 4 PUERTAS	523 I	79,800
018	E	02	098	BMW	SEDAN 4 PUERTAS	535 I	79,800
018	E	02	069	BMW	SEDAN 4 PUERTAS	325 TDSA	82,460
018	E	02	247	BMW	SEDAN 4 PUERTAS	330 I	82,600
018	E	02	187	BMW	SEDAN 4 PUERTAS	328	82,753
018	E	02	078	BMW	SEDAN 4 PUERTAS	328 I	82,753
018	E	02	102	BMW	SEDAN 4 PUERTAS	328 IA	87,408
018	E	02	246	BMW	SEDAN 4 PUERTAS	330 I A	87,448
018	E	02	033	BMW	SEDAN 4 PUERTAS	525 TDS	93,100
018	E	02	006	BMW	SEDAN 4 PUERTAS	528	94,882
018	E	02	111	BMW	SEDAN 4 PUERTAS	528 I	94,882
018	E	02	230	BMW	SEDAN 4 PUERTAS	5300 A	97,860
018	E	02	250	BMW	SEDAN 4 PUERTAS	530IA	99,000
018	E	02	107	BMW	SEDAN 4 PUERTAS	528 IA	98,260
018	E	02	219	BMW	SEDAN 4 PUERTAS	530D	99,324
018	E	02	092	BMW	SEDAN 4 PUERTAS	730 IA	99,750
018	E	02	028	BMW	SEDAN 4 PUERTAS	M 3	119,700
018	E	02	032	BMW	SEDAN 4 PUERTAS	540I	121,030
018	E	02	110	BMW	SEDAN 4 PUERTAS	540 IA	121,380
018	E	02	045	BMW	SEDAN 4 PUERTAS	735 I	130,340
018	E	02	036	BMW	SEDAN 4 PUERTAS	740I	134,330
018	E	02	057	BMW	SEDAN 4 PUERTAS	740 IA	139,580
018	E	02	081	BMW	SEDAN 4 PUERTAS	740 IL	146,300
018	E	02	097	BMW	SEDAN 4 PUERTAS	750 I	166,250
018	E	02	089	BMW	SEDAN 4 PUERTAS	M 5	175,000
018	E	02	088	BMW	SEDAN 4 PUERTAS	750 IL	192,850
018	E	02	189	BMW	SEDAN 4 PUERTAS	750 IAL	198,170
018	E	02	240	BMW	SEDAN 4 PUERTAS	540IA PROTECTION	212,800
018	E	10	251	BMW	TODOS TERRENOS	X5 3.0I	93,100
018	E	10	259	BMW	TODOS TERRENOS	X5 3.0D	106,400
018	E	10	256	BMW	TODOS TERRENOS	X5 3.0DA	111,440
018	E	10	236	BMW	TODOS TERRENOS	X5 4.4I	131,600
018	E	10	227	BMW	TODOS TERRENOS	X5	132,521
024	E	21	262	CHEVROLET	COUPE	TIGRA 16V	26,838
024	E	21	013	CHEVROLET	COUPE	CORVETTE	113,400
024	E	12	085	CHEVROLET	FAMILIAR	LUMINA	40,600
024	E	03	010	CHEVROLET	RURAL 3 PUERTAS	BLAZER	37,107

N = Nacional E = Importado
Página 3


Concejo Deliberante de la Ciudad de Neuquén
Dr. CLAUDIO WALTER TRONCOSO
SECRETARIO LEGISLATIVO

*Concejo Deliberante
de la Ciudad de Neuquén*

ANEXO I -
TÍTULO XIX - PATENTE DE RODADOS
VALORES DE LOS AUTOMOTORES, MOTOCICLETAS Y MOTOS (MOTOVEHÍCULOS) - AÑO DE FABRICACIÓN 2002
PRIMER SEMESTRE EJERCICIO FISCAL 2003

AUTOMOVILES

CODIGO			MARCA	TIPO	MODELO	2002	
Fab	arca	Mod					
006	N	08	86	CHEVROLET	RURAL 5 PUERTAS	CORSA WAGON WIND 1.6 N	16,100
006	N	08	73	CHEVROLET	RURAL 5 PUERTAS	CORSA WAGON SUPER 1.0 DOHC	16,800
006	N	08	69	CHEVROLET	RURAL 5 PUERTAS	CORSA WAGON 1.4 MPFI ITALY	19,264
006	N	08	85	CHEVROLET	RURAL 5 PUERTAS	CORSA WAGON WIND 1.7 D	19,320
024	E	04	066	CHEVROLET	RURAL 5 PUERTAS	CAVALIER	20,160
024	E	04	092	CHEVROLET	RURAL 5 PUERTAS	CORSA GL 1.6 M.P.F.I.	20,272
024	E	04	103	CHEVROLET	RURAL 5 PUERTAS	CORSA GL 1.6 MPFI	20,272
006	N	08	54	CHEVROLET	RURAL 5 PUERTAS	CORSA WAGON GL	20,384
024	E	04	207	CHEVROLET	RURAL 5 PUERTAS	CORSA WAGON GL 1.6 MPFI	20,384
024	E	04	252	CHEVROLET	RURAL 5 PUERTAS	CORSA GLS 16V	21,840
006	N	08	55	CHEVROLET	RURAL 5 PUERTAS	CORSA WAGON GL A/A Y D/P	21,980
006	N	08	70	CHEVROLET	RURAL 5 PUERTAS	CORSA WAGON 1.7 DIESEL ITALY	22,848
006	N	08	64	CHEVROLET	RURAL 5 PUERTAS	CORSA WAGON 5 PTAS. GL 1.7 D	22,848
006	N	08	65	CHEVROLET	RURAL 5 PUERTAS	CORSA WAGON 5 PTAS. GL A/A C 1.7 D	23,240
024	E	04	241	CHEVROLET	RURAL 5 PUERTAS	CORSA WAGON GLS 16V	24,220
006	N	08	56	CHEVROLET	RURAL 5 PUERTAS	CORSA WAGON GLS 16V	24,220
024	E	04	264	CHEVROLET	RURAL 5 PUERTAS	CORSA WAGON GLS 16V MPFI	24,220
006	N	08	66	CHEVROLET	RURAL 5 PUERTAS	CORSA WAGON 5 PTAS. GLS 1.7 D	25,060
024	E	04	010	CHEVROLET	RURAL 5 PUERTAS	BLAZER	37,107
024	E	04	128	CHEVROLET	RURAL 5 PUERTAS	BLAZER DLX (4X2)	37,107
024	E	04	221	CHEVROLET	RURAL 5 PUERTAS	BLAZER DLX MPFI	37,107
024	E	04	278	CHEVROLET	RURAL 5 PUERTAS	BLAZER EXECUTIVE 4.3	42,826
024	E	04	137	CHEVROLET	RURAL 5 PUERTAS	BLAZER DLX TURBO DIESEL (4X2)	45,640
024	E	04	325	CHEVROLET	RURAL 5 PUERTAS	BLAZER 2.8 DLX T. INTERCOOLER	46,151
024	E	22	149	CHEVROLET	SEDAN 3 PUERTAS	CORSA	13,160
006	N	08	84	CHEVROLET	SEDAN 3 PUERTAS	CORSA 3P. CITI 1.0 N.	13,160
024	E	22	103	CHEVROLET	SEDAN 3 PUERTAS	CORSA GL 1.6 MPFI	14,448
024	E	22	310	CHEVROLET	SEDAN 3 PUERTAS	CORSA WIND 1.6L	14,448
006	N	08	77	CHEVROLET	SEDAN 3 PUERTAS	CORSA WIND 1.6 MPFI 3P	15,120
006	N	08	91	CHEVROLET	SEDAN 3 PUERTAS	CORSA 3 PTAS GL 1.7 DIESEL	17,500
006	N	08	76	CHEVROLET	SEDAN 3 PUERTAS	CORSA 3 PTAS. GL 1.7 WIND	17,500
006	N	08	78	CHEVROLET	SEDAN 3 PUERTAS	CORSA GL 1.6 MPFI 3P (AA+DP)	17,500
006	N	08	88	CHEVROLET	SEDAN 3 PUERTAS	CORSA 3 PTAS SPORT 1.4 DOHC	20,986
024	E	22	288	CHEVROLET	SEDAN 3 PUERTAS	ASTRA GLS	27,300
024	E	22	289	CHEVROLET	SEDAN 3 PUERTAS	ASTRA GLS FULL	27,300
024	E	22	330	CHEVROLET	SEDAN 3 PUERTAS	ASTRA GSI 16V	30,450
006	N	08	72	CHEVROLET	SEDAN 4 PUERTAS	CORSA 4DR SUPER 1.0 DOHC	12,880
006	N	08	51	CHEVROLET	SEDAN 4 PUERTAS	CORSA 4 PUERTAS GLN	16,016
024	E	02	092	CHEVROLET	SEDAN 4 PUERTAS	CORSA GL 1.6 M.P.F.I.	16,016
024	E	02	339	CHEVROLET	SEDAN 4 PUERTAS	CORSA GL 1.6 MPFI SWING	16,016
006	N	08	57	CHEVROLET	SEDAN 4 PUERTAS	CORSA 4 PUERTAS WIND 1.6 LTS.	17,080
006	N	08	52	CHEVROLET	SEDAN 4 PUERTAS	CORSA 4 PUERTAS GL A/A Y D/P	19,040
006	N	08	62	CHEVROLET	SEDAN 4 PUERTAS	CORSA 4 PTAS. GL 1.7 D	19,488
006	N	08	61	CHEVROLET	SEDAN 4 PUERTAS	CORSA 4 PTAS. WIND 1.7 D	19,880
006	N	08	75	CHEVROLET	SEDAN 4 PUERTAS	CORSA 4 PTAS. GLS SUPER 1.6	20,272
006	N	08	53	CHEVROLET	SEDAN 4 PUERTAS	CORSA 4 PUERTAS GLS 16V	20,272
006	N	08	71	CHEVROLET	SEDAN 4 PUERTAS	CORSA 4P GL SUPER 1.6L	20,272
024	E	02	252	CHEVROLET	SEDAN 4 PUERTAS	CORSA GLS 16V	20,272
024	E	02	218	CHEVROLET	SEDAN 4 PUERTAS	CORSA GLS 16V 1.6 MPFI	20,272
006	N	08	67	CHEVROLET	SEDAN 4 PUERTAS	CORSA 4 PTAS. GLS 1.6 8V N	20,300
024	E	02	093	CHEVROLET	SEDAN 4 PUERTAS	CORSA GLS 1.6 M.P.F.I.	20,300
024	E	02	307	CHEVROLET	SEDAN 4 PUERTAS	ASTRA 1.6	22,064
006	N	08	67	CHEVROLET	SEDAN 4 PUERTAS	CORSA 4 PUERTAS GL 1.7 DIESEL A/A C	22,120
006	N	08	63	CHEVROLET	SEDAN 4 PUERTAS	CORSA 4 PTAS. GLS 1.7 D	23,520
006	N	08	74	CHEVROLET	SEDAN 4 PUERTAS	CORSA 4 PTAS. SUPER DIESEL	23,520
024	E	02	334	CHEVROLET	SEDAN 4 PUERTAS	ASTRA GL 1.8 MPFI	24,570
024	E	02	315	CHEVROLET	SEDAN 4 PUERTAS	ASTRA GL 1.8L	24,570
024	E	02	253	CHEVROLET	SEDAN 4 PUERTAS	VECTRA GL 2.0 M.P.F.I.	26,712
024	E	02	288	CHEVROLET	SEDAN 4 PUERTAS	ASTRA GLS	27,300
024	E	02	274	CHEVROLET	SEDAN 4 PUERTAS	VECTRA GL 2.2 MPFI	29,484
024	E	02	327	CHEVROLET	SEDAN 4 PUERTAS	ASTRA GL DI 16V	30,170
024	E	02	297	CHEVROLET	SEDAN 4 PUERTAS	ASTRA TURBO DIESEL	30,870
024	E	02	318	CHEVROLET	SEDAN 4 PUERTAS	ASTRA CD 2.0 16V	31,850
024	E	02	326	CHEVROLET	SEDAN 4 PUERTAS	ASTRA CD-X 2.0 16V	31,850
024	E	02	007	CHEVROLET	SEDAN 4 PUERTAS	VECTRA GLS 2.0 M.P.F.I.	33,264
024	E	02	275	CHEVROLET	SEDAN 4 PUERTAS	VECTRA GLS 2.2 MPFI	33,264
024	E	02	316	CHEVROLET	SEDAN 4 PUERTAS	ASTRA GLS DI 16V	35,070
024	E	02	277	CHEVROLET	SEDAN 4 PUERTAS	VECTRA 2.2 16V CD	37,870
024	E	02	111	CHEVROLET	SEDAN 4 PUERTAS	VECTRA CD 2.0 16V	37,870
024	E	02	243	CHEVROLET	SEDAN 4 PUERTAS	VECTRA TDL 16V	40,600
024	E	02	250	CHEVROLET	SEDAN 4 PUERTAS	VECTRA TURBO DIESEL	40,600
024	E	05	103	CHEVROLET	SEDAN 5 PUERTAS	CORSA GL 1.6 MPFI	15,232
024	E	05	126	CHEVROLET	SEDAN 5 PUERTAS	CORSA CITY D	16,800
006	N	08	79	CHEVROLET	SEDAN 5 PUERTAS	CORSA WIND 1.6 MPFI 5P	16,800
024	E	05	260	CHEVROLET	SEDAN 5 PUERTAS	CORSA 1.7 DIESEL	19,040
006	N	08	80	CHEVROLET	SEDAN 5 PUERTAS	CORSA GL 1.6 MPFI 5P (AA+DP)	20,440
024	E	05	238	CHEVROLET	SEDAN 5 PUERTAS	ASTRA GL 1.7 TURBO DIESEL	30,870
024	E	05	341	CHEVROLET	SEDAN 5 PUERTAS	ZAFIRA GL	53,320
006	N	08	89	CHEVROLET	SEDAN 5 PUERTAS	ZAFIRA GL 2.0 8V NAFTA	33,320
024	E	05	342	CHEVROLET	SEDAN 5 PUERTAS	ZAFIRA GLS	37,520

N = Nacional E = Importado
Página 4

[Firma]
Concejo Deliberante de la Ciudad de Neuquén
Dr. LINDO WALTER TRONCOSO
SECRETARIO LEGISLATIVO

838


Concejo Deliberante de la Ciudad de Neuquén

ANEXO I -
TÍTULO XIX - PATENTE DE RODADOS
VALORES DE LOS AUTOMOTORES, MOTOCICLETAS Y MOTOS (MOTOVEHÍCULOS) - AÑO DE FABRICACIÓN 2002
PRIMER SEMESTRE EJERCICIO FISCAL 2003

AUTOMOVILES

CODIGO			MARCA	TIPO	MODELO	2002
Fab	marca	Mod				
006	N 08	90	CHEVROLET	SEDAN 5 PUERTAS	ZAFIRA GLS 2.0 16V NAFTA	37,520
024	E 10	087	CHEVROLET	TODO TERRENO	BLAZER DLX	37,107
006	N 08	82	CHEVROLET	TODO TERRENO	G VITARA 5P 2.0 AT	40,180
006	N 08	81	CHEVROLET	TODO TERRENO	G VITARA 5P 2.0 MT	40,180
024	E 10	313	CHEVROLET	TODO TERRENO	GRAND VITARA 2.0A	40,180
024	E 10	312	CHEVROLET	TODO TERRENO	GRAND VITARA 2.0M	40,180
024	E 10	041	CHEVROLET	TODO TERRENO	BLAZER 4X4	42,826
024	E 10	278	CHEVROLET	TODO TERRENO	BLAZER EXECUTIVE 4.3	42,826
024	E 10	010	CHEVROLET	TODO TERRENO	BLAZER	46,151
006	N 08	83	CHEVROLET	TODO TERRENO	G VITARA 5P 2.0 TDI	47,180
024	E 10	314	CHEVROLET	TODO TERRENO	GRAND VITARA TDI	47,180
024	E 10	270	CHEVROLET	TODO TERRENO	BLAZER DLX TURBO DIESEL (4X4)	48,720
024	E 10	331	CHEVROLET	TODO TERRENO	BLAZER 2.8 DLX T.INTERCOOLER 4X4	51,604
024	E 10	263	CHEVROLET	TODO TERRENO	GRAND BLAZER	58,387
006	N 08	60	CHEVROLET	TODO TERRENO	GRAND BLAZER DLX TURBO DIESEL	58,387
025	E 26	107	CHRYSLER	DESCAPOTABLE	STRATUS LX CABRIOLET	58,968
025	E 12	063	CHRYSLER	FAMILIAR	CARAVAN	42,336
025	E 12	012	CHRYSLER	FAMILIAR	CARAVAN SE	42,336
025	E 12	042	CHRYSLER	FAMILIAR	TOWN & COUNTRY	42,336
025	E 12	005	CHRYSLER	FAMILIAR	VOYAGER	42,336
025	E 12	015	CHRYSLER	FAMILIAR	CARAVAN SPORT 3.3	50,274
025	E 12	068	CHRYSLER	FAMILIAR	CARAVAN SE TD	52,311
025	E 12	064	CHRYSLER	FAMILIAR	VOYAGER 2.5 TD	52,794
025	E 12	053	CHRYSLER	FAMILIAR	VOYAGER 2.5 TD-C	52,794
025	E 12	110	CHRYSLER	FAMILIAR	VOYAGER LE TURBO DIESEL	52,794
025	E 12	070	CHRYSLER	FAMILIAR	VOYAGER SE TURBO DIESEL	52,794
025	E 12	047	CHRYSLER	FAMILIAR	GRAND CARAVAN	61,740
025	E 12	011	CHRYSLER	FAMILIAR	GRAND CARAVAN SE	61,740
025	E 12	109	CHRYSLER	FAMILIAR	GRAND VOYAGER SE	61,740
025	E 12	062	CHRYSLER	FAMILIAR	GRAND VOYAGER LE	63,630
025	E 12	065	CHRYSLER	FAMILIAR	GRAND CARAVAN LE	64,036
025	E 02	003	CHRYSLER	SEDAN 4 PUERTAS	NEON	25,999
025	E 02	040	CHRYSLER	SEDAN 4 PUERTAS	NEON HIGHLINE	25,999
025	E 02	117	CHRYSLER	SEDAN 4 PUERTAS	NEON SE	27,887
025	E 02	071	CHRYSLER	SEDAN 4 PUERTAS	NEON HIGHLINE LE	30,058
025	E 02	113	CHRYSLER	SEDAN 4 PUERTAS	NEON 2000 LE	30,136
025	E 02	073	CHRYSLER	SEDAN 4 PUERTAS	NEON LE	30,136
025	E 02	120	CHRYSLER	SEDAN 4 PUERTAS	NEON RT	30,467
025	E 02	039	CHRYSLER	SEDAN 4 PUERTAS	NEON HIGHLINE AUTOMATICO	31,388
025	E 02	074	CHRYSLER	SEDAN 4 PUERTAS	NEON LX	31,893
025	E 02	057	CHRYSLER	SEDAN 4 PUERTAS	STRATUS	35,777
025	E 02	066	CHRYSLER	SEDAN 4 PUERTAS	STRATUS LE	35,777
025	E 02	076	CHRYSLER	SEDAN 4 PUERTAS	STRATUS R/T 2.4L 16 VALVE	39,767
025	E 02	119	CHRYSLER	SEDAN 4 PUERTAS	SEBRING LE	40,691
025	E 02	058	CHRYSLER	SEDAN 4 PUERTAS	STRATUS LX	42,693
025	E 02	106	CHRYSLER	SEDAN 4 PUERTAS	STRATUS LXI	42,693
025	E 02	118	CHRYSLER	SEDAN 4 PUERTAS	SEBRING LX	50,140
025	E 02	112	CHRYSLER	SEDAN 4 PUERTAS	300 M	66,780
025	E 05	115	CHRYSLER	SEDAN 5 PUERTAS	PT CRUISER	36,330
025	E 05	123	CHRYSLER	SEDAN 5 PUERTAS	PT CRUISER TOURING	36,330
025	E 05	121	CHRYSLER	SEDAN 5 PUERTAS	PT CRUISER TOURING EDITION	36,330
025	E 05	116	CHRYSLER	SEDAN 5 PUERTAS	PT CRUISER - LIMITED EDITION	39,900
025	E 05	122	CHRYSLER	SEDAN 5 PUERTAS	PT CRUISER LIMITED	39,900
025	E 10	008	CHRYSLER	TODO TERRENO	CHEROKEE	40,928
025	E 10	031	CHRYSLER	TODO TERRENO	JEEP CHEROKEE SPORT	42,294
025	E 10	033	CHRYSLER	TODO TERRENO	JEEP WRANGLER	43,400
025	E 10	044	CHRYSLER	TODO TERRENO	WRANGLER 4X4	43,400
025	E 10	009	CHRYSLER	TODO TERRENO	CHEROKEE TURBO DIESEL	49,158
025	E 10	035	CHRYSLER	TODO TERRENO	JEEP GRAND CHEROKEE LAREDO	62,510
025	E 10	010	CHRYSLER	TODO TERRENO	GRAND CHEROKEE LAREDO TD	70,592
025	E 10	036	CHRYSLER	TODO TERRENO	JEEP GRAND CHEROKEE LIMITED	71,800
025	E 10	014	CHRYSLER	TODO TERRENO	GRAND CHEROKEE LIMITED TD	78,379
027	E 12	118	CITROEN	FAMILIAR	BERLINGO MULTISPACE 1.8I	22,750
039	N 07	02	CITROEN	FAMILIAR	BERMUNPLDAA	23,807
039	N 07	03	CITROEN	FAMILIAR	BERMUNPLDAB	24,818
027	E 12	123	CITROEN	FAMILIAR	BERLINGO MULTISPACE 1.9D	24,850
039	N 07	04	CITROEN	FAMILIAR	BERMUDPLDAA	26,587
039	N 07	06	CITROEN	FAMILIAR	BERMUDPLDAB	27,584
010	N 07	02	CITROEN	RURAL 2 PUERTAS	BERLINGO 1.8 I	22,610
027	E 03	118	CITROEN	RURAL 3 PUERTAS	BERLINGO MULTISPACE 1.8I	22,050
027	E 03	128	CITROEN	RURAL 3 PUERTAS	BERLINGO 1.8I	23,142
027	E 03	102	CITROEN	RURAL 3 PUERTAS	BERLINGO	23,542
027	E 03	123	CITROEN	RURAL 3 PUERTAS	BERLINGO MULTISPACE 1.9D	25,214
027	E 03	127	CITROEN	RURAL 3 PUERTAS	BERLINGO 1.9D	25,935
027	E 04	118	CITROEN	RURAL 5 PUERTAS	BERLINGO MULTISPACE 1.8I	23,814
027	E 04	123	CITROEN	RURAL 5 PUERTAS	BERLINGO MULTISPACE 1.9D	25,914
027	E 22	154	CITROEN	SEDAN 3 PUERTAS	SAXO 1.1	13,650
027	E 22	158	CITROEN	SEDAN 3 PUERTAS	SAXO 1.4 VTS	20,566
027	E 22	126	CITROEN	SEDAN 3 PUERTAS	SAXO VTS	20,566
027	E 22	132	CITROEN	SEDAN 3 PUERTAS	XSARA SX 1.9TD	31,122

N = Nacional E = Importado
Página 5


Concejo Deliberante de la Ciudad de Neuquén
Dr. DARIO VALTER TRONCOSO
SECRETARIO GENERAL

839


Concejo Deliberante
de la Ciudad de Neuquén

ANEXO I -
TÍTULO XIX - PATENTE DE RODADOS
VALORES DE LOS AUTOMOTORES, MOTOCICLETAS Y MOTOS (MOTOVEHÍCULOS) - AÑO DE FABRICACIÓN 2002
PRIMER SEMESTRE EJERCICIO FISCAL 2003

AUTOMOVILES

CODIGO			MARCA	TIPO	MODELO	2002	
Fab	arca	Mod					
027	E	22	130	CITROEN	SEDAN 3 PUERTAS	XSARA VTS 2.0i	33,655
027	E	22	143	CITROEN	SEDAN 3 PUERTAS	XSARA VTS 1.8i	38,557
027	E	05	154	CITROEN	SEDAN 5 PUERTAS	SAXO 1.1	14,910
027	E	05	155	CITROEN	SEDAN 5 PUERTAS	SAXO 1.5 D	20,398
039	N	07	13	CITROEN	SEDAN 5 PUERTAS	BERMUL2N	23,807
039	N	07	14	CITROEN	SEDAN 5 PUERTAS	BERMUL2NAB	24,818
027	E	05	124	CITROEN	SEDAN 5 PUERTAS	XSARA 1.6i	25,137
027	E	05	125	CITROEN	SEDAN 5 PUERTAS	XSARA 1.8i	25,137
027	E	05	133	CITROEN	SEDAN 5 PUERTAS	XSARA SX 1.8i	25,137
027	E	05	129	CITROEN	SEDAN 5 PUERTAS	XSARA SX 1.8i 16V	25,137
027	E	05	150	CITROEN	SEDAN 5 PUERTAS	XSARA SX 1.6 i	25,900
039	N	07	11	CITROEN	SEDAN 5 PUERTAS	BERMUL2D	26,587
027	E	05	131	CITROEN	SEDAN 5 PUERTAS	XSARA SX 1.9D	27,286
039	N	07	12	CITROEN	SEDAN 5 PUERTAS	BERMUL2DAB	27,584
027	E	05	151	CITROEN	SEDAN 5 PUERTAS	XSARA X 1.9 D	28,595
027	E	05	132	CITROEN	SEDAN 5 PUERTAS	XSARA SX 1.9TD	31,122
027	E	05	147	CITROEN	SEDAN 5 PUERTAS	XSARA EXCLUSIVE 2.0i	31,570
027	E	05	146	CITROEN	SEDAN 5 PUERTAS	XSARA SX 2.0 HDI	31,780
027	E	05	152	CITROEN	SEDAN 5 PUERTAS	XSARA SX 2.0i	35,511
027	E	05	015	CITROEN	SEDAN 5 PUERTAS	XANTIA 16V	39,574
027	E	05	014	CITROEN	SEDAN 5 PUERTAS	XANTIA 2.0i	39,574
027	E	05	033	CITROEN	SEDAN 5 PUERTAS	XANTIA 2.0i SX	39,574
027	E	05	027	CITROEN	SEDAN 5 PUERTAS	XANTIA SX 2.0i	39,574
027	E	05	055	CITROEN	SEDAN 5 PUERTAS	XANTIA SX 2.0i 16V	39,574
027	E	05	137	CITROEN	SEDAN 5 PUERTAS	XANTIA 2 SX 2.0i	39,574
027	E	05	144	CITROEN	SEDAN 5 PUERTAS	XANTIA 2 SX 2.0i HDI	45,619
027	E	05	138	CITROEN	SEDAN 5 PUERTAS	XANTIA 2 3.0i	45,896
027	E	05	060	CITROEN	SEDAN 5 PUERTAS	XM EXCLUSIVE V6	57,476
030	E	04	013	DACIA	RURAL 5 PUERTAS	BREAK 1.6	11,141
030	E	04	001	DACIA	RURAL 5 PUERTAS	TLX	13,580
030	E	02	014	DACIA	SEDAN 4 PUERTAS	BERLINA 1.6	10,457
030	E	02	001	DACIA	SEDAN 4 PUERTAS	TLX	13,524
030	E	05	007	DACIA	SEDAN 5 PUERTAS	325	10,457
030	E	05	015	DACIA	SEDAN 5 PUERTAS	R524 GT 1.6	11,837
031	E	12	001	DAEWOO	FAMILIAR	DAMAS COACH DLX	19,460
031	E	12	054	DAEWOO	FAMILIAR	DAMAS COACH STD	19,460
031	E	04	116	DAEWOO	RURAL 5 PUERTAS	NUBIRA 1.8 DOHC	29,588
031	E	04	059	DAEWOO	RURAL 5 PUERTAS	NUBIRA 2.0 CDX	29,588
031	E	04	141	DAEWOO	RURAL 5 PUERTAS	NUBIRA SPAGON 1800	29,588
031	E	04	119	DAEWOO	RURAL 5 PUERTAS	NUBIRA SX 1.6	29,588
031	E	04	145	DAEWOO	RURAL 5 PUERTAS	NUBIRA CDX	30,520
031	E	22	147	DAEWOO	SEDAN 3 PUERTAS	LANOS S	21,147
031	E	22	056	DAEWOO	SEDAN 3 PUERTAS	LANOS 1.5 S	22,260
031	E	22	058	DAEWOO	SEDAN 3 PUERTAS	LANOS 1.6 SX	25,728
031	E	22	146	DAEWOO	SEDAN 3 PUERTAS	LANOS SX	25,728
031	E	22	068	DAEWOO	SEDAN 3 PUERTAS	LANOS SX 1.5	25,728
031	E	22	114	DAEWOO	SEDAN 3 PUERTAS	LANOS SX 1.6	25,728
031	E	22	115	DAEWOO	SEDAN 3 PUERTAS	LANOS ROMEO 1.6 DOHC	28,063
031	E	02	161	DAEWOO	SEDAN 4 PUERTAS	MATIZ MS	14,280
031	E	02	016	DAEWOO	SEDAN 4 PUERTAS	CIELO	15,232
031	E	02	060	DAEWOO	SEDAN 4 PUERTAS	CIELO BX 1.5	15,232
031	E	02	113	DAEWOO	SEDAN 4 PUERTAS	CIELO BX	16,422
031	E	02	058	DAEWOO	SEDAN 4 PUERTAS	LANOS 1.6 SX	22,477
031	E	02	146	DAEWOO	SEDAN 4 PUERTAS	LANOS SX	22,477
031	E	02	152	DAEWOO	SEDAN 4 PUERTAS	LANOS	23,009
031	E	02	135	DAEWOO	SEDAN 4 PUERTAS	LANOS 1.3	23,009
031	E	02	109	DAEWOO	SEDAN 4 PUERTAS	LANOS 1.5 DOHC	23,009
031	E	02	056	DAEWOO	SEDAN 4 PUERTAS	LANOS 1.5 S	23,009
031	E	02	110	DAEWOO	SEDAN 4 PUERTAS	LANOS 1.5 SOHC	23,009
031	E	02	147	DAEWOO	SEDAN 4 PUERTAS	LANOS S	23,009
031	E	02	065	DAEWOO	SEDAN 4 PUERTAS	LANOS SE	23,660
031	E	02	057	DAEWOO	SEDAN 4 PUERTAS	NUBIRA 1.6 S	26,965
031	E	02	116	DAEWOO	SEDAN 4 PUERTAS	NUBIRA 1.8 DOHC	26,965
031	E	02	112	DAEWOO	SEDAN 4 PUERTAS	PRINCE 2.0	27,930
031	E	02	067	DAEWOO	SEDAN 4 PUERTAS	NUBIRA SX	28,385
031	E	02	145	DAEWOO	SEDAN 4 PUERTAS	NUBIRA CDX	28,861
031	E	02	059	DAEWOO	SEDAN 4 PUERTAS	NUBIRA 2.0 CDX	30,380
031	E	02	063	DAEWOO	SEDAN 4 PUERTAS	LEGANZA SX	34,178
031	E	02	064	DAEWOO	SEDAN 4 PUERTAS	LEGANZA CDX	38,088
031	E	02	150	DAEWOO	SEDAN 4 PUERTAS	CHAIRMAN CM600L	96,957
031	E	02	151	DAEWOO	SEDAN 4 PUERTAS	CHAIRMAN CM600S	105,469
031	E	05	130	DAEWOO	SEDAN 5 PUERTAS	MATIZ SE	13,167
031	E	05	041	DAEWOO	SEDAN 5 PUERTAS	TICO	13,860
031	E	05	029	DAEWOO	SEDAN 5 PUERTAS	TICO SL	13,860
031	E	05	129	DAEWOO	SEDAN 5 PUERTAS	MATIZ S	14,280
031	E	05	006	DAEWOO	SEDAN 5 PUERTAS	TICO DX	15,260
031	E	05	007	DAEWOO	SEDAN 5 PUERTAS	TICO PM	15,260
031	E	05	020	DAEWOO	SEDAN 5 PUERTAS	TICO SE	15,260
031	E	05	028	DAEWOO	SEDAN 5 PUERTAS	TICO SX	15,260
031	E	05	117	DAEWOO	SEDAN 5 PUERTAS	MATIZ	17,024

N = Nacional E = Importado
Página 6


Concejo Deliberante de la Ciudad de Neuquén
Dr. DARÍO WALTER TRON
SECRETARIO LEGISLATIVO

840

Concejo Deliberante de la Ciudad de Neuquén

ANEXO I -
TÍTULO XIX - PATENTE DE RODADOS
VALORES DE LOS AUTOMOTORES, MOTOCICLETAS Y MOTOS (MOTOVEHÍCULOS) - AÑO DE FABRICACIÓN 2002
PRIMER SEMESTRE EJERCICIO FISCAL 2003

AUTOMOVILES

CODIGO			MARCA	TIPO	MODELO	2002	
Fab	arca	Mod					
031	E	05	161	DAEWOO	SEDAN 5 PUERTAS	MATIZ MS	17,024
031	E	05	011	DAEWOO	SEDAN 5 PUERTAS	TICO DX AUTOMATIC	18,130
031	E	05	039	DAEWOO	SEDAN 5 PUERTAS	TICO SX AUTOMATIC	18,130
031	E	05	135	DAEWOO	SEDAN 5 PUERTAS	LANOS 1.3	23,009
031	E	05	058	DAEWOO	SEDAN 5 PUERTAS	LANOS 1.6 SX	23,009
031	E	05	146	DAEWOO	SEDAN 5 PUERTAS	LANOS SX	23,009
031	E	05	068	DAEWOO	SEDAN 5 PUERTAS	LANOS SX 1.5	23,009
031	E	05	147	DAEWOO	SEDAN 5 PUERTAS	LANOS S	23,142
031	E	05	056	DAEWOO	SEDAN 5 PUERTAS	LANOS 1.5 S	24,360
031	E	05	066	DAEWOO	SEDAN 5 PUERTAS	NUBIRA S	26,999
031	E	05	145	DAEWOO	SEDAN 5 PUERTAS	NUBIRA CDX	28,994
031	E	05	059	DAEWOO	SEDAN 5 PUERTAS	NUBIRA 2.0 CDX	30,520
031	E	05	171	DAEWOO	SEDAN 5 PUERTAS	TACUMA CDX	30,660
032	E	12	051	DAIHATSU	FAMILIAR	GRAND MOVE	18,623
032	E	03	013	DAIHATSU	RURAL 3 PUERTAS	ROCKY SE 4WD	40,446
032	E	03	012	DAIHATSU	RURAL 3 PUERTAS	ROCKY D	41,300
032	E	22	009	DAIHATSU	SEDAN 3 PUERTAS	CUORE	15,282
032	E	22	061	DAIHATSU	SEDAN 3 PUERTAS	MIRA	16,660
032	E	02	032	DAIHATSU	SEDAN 4 PUERTAS	CUORE	15,282
032	E	02	006	DAIHATSU	SEDAN 4 PUERTAS	CHARADE 1.5I	17,290
032	E	02	027	DAIHATSU	SEDAN 4 PUERTAS	APPLAUSE	27,797
032	E	05	009	DAIHATSU	SEDAN 5 PUERTAS	CUORE	15,282
032	E	05	061	DAIHATSU	SEDAN 5 PUERTAS	MIRA	16,660
032	E	05	036	DAIHATSU	SEDAN 5 PUERTAS	MOVE	16,997
032	E	05	060	DAIHATSU	SEDAN 5 PUERTAS	SIRION	20,860
032	E	05	027	DAIHATSU	SEDAN 5 PUERTAS	APPLAUSE	27,797
032	E	05	005	DAIHATSU	SEDAN 5 PUERTAS	APPLAUSE 16X	27,797
032	E	10	044	DAIHATSU	TODO TERRENO	TERIOS	32,900
032	E	10	050	DAIHATSU	TODO TERRENO	TERIOS SX	32,900
032	E	10	015	DAIHATSU	TODO TERRENO	FEROZA	36,575
032	E	10	002	DAIHATSU	TODO TERRENO	FEROZA SE	36,575
032	E	10	035	DAIHATSU	TODO TERRENO	FEROZA SX	36,575
032	E	10	038	DAIHATSU	TODO TERRENO	ROCKY	41,300
032	E	10	004	DAIHATSU	TODO TERRENO	ROCKY WAGON F78	41,300
032	E	10	013	DAIHATSU	TODO TERRENO	ROCKY SE 4WD	42,693
158	E	12	002	DODGE	FAMILIAR	CARAVAN	42,336
158	E	12	033	DODGE	FAMILIAR	CARAVAN ES	42,336
158	E	12	065	DODGE	FAMILIAR	CARAVAN SE SPORT	42,336
158	E	12	045	DODGE	FAMILIAR	CARAVAN SPORT	42,336
158	E	12	007	DODGE	FAMILIAR	CARAVAN SE	50,274
158	E	12	042	DODGE	FAMILIAR	GRAND CARAVAN	61,740
158	E	12	058	DODGE	FAMILIAR	GRAND CARAVAN ES	61,740
158	E	12	003	DODGE	FAMILIAR	GRAND CARAVAN SE	61,740
158	E	12	034	DODGE	FAMILIAR	CARAVAN LE	63,630
158	E	12	036	DODGE	FAMILIAR	GRAND CARAVAN LE	71,190
158	E	01	011	DODGE	SEDAN 2 PUERTAS	NEON	26,999
158	E	01	059	DODGE	SEDAN 2 PUERTAS	NEON SPORT	33,383
158	E	02	011	DODGE	SEDAN 4 PUERTAS	NEON	26,999
158	E	02	037	DODGE	SEDAN 4 PUERTAS	NEON BASE	26,999
158	E	02	055	DODGE	SEDAN 4 PUERTAS	STRATUS	39,767
195	E	21	041	FERRARI	COUPE	360	334,600
195	E	21	038	FERRARI	COUPE	360 MODENA	334,600
195	E	21	042	FERRARI	COUPE	360 F1	346,600
195	E	21	039	FERRARI	COUPE	360 MODENA F1	348,600
195	E	21	014	FERRARI	COUPE	550 MARANELLO	518,000
195	E	21	003	FERRARI	COUPE	456 GT	520,800
195	E	21	036	FERRARI	COUPE	456 M GT	520,800
195	E	26	046	FERRARI	DESCAPOTABLE	360 F1 SPIDER	388,500
044	E	21	222	FIAT	COUPE	16V PLUS 2.0	39,774
044	E	21	223	FIAT	COUPE	BARCETTA 1.8 16V	39,774
044	E	21	419	FIAT	COUPE	2.0 20V	47,856
044	E	21	493	FIAT	COUPE	2.0 20V TURBO PLUS	47,856
044	E	12	242	FIAT	FAMILIAR	DUCATO 2.5D	27,959
044	E	12	455	FIAT	FAMILIAR	DUCATO 2.8D	32,250
028	N	17	AB	FIAT	RURAL 5 PUERTAS	PALIO WEEKEND ELX TORQUE 16V	20,580
044	E	04	543	FIAT	RURAL 5 PUERTAS	PALIO WEEKEND ELX 16V	21,945
044	E	04	495	FIAT	RURAL 5 PUERTAS	PALIO WEEKEND 1.6	22,953
028	N	17	32	FIAT	RURAL 5 PUERTAS	PALIO WEEKEND 1.6	22,953
028	N	17	AC	FIAT	RURAL 5 PUERTAS	PALIO WEEKEND ELX TD	23,604
044	E	04	544	FIAT	RURAL 5 PUERTAS	PALIO WEEKEND ELX TD	23,604
044	E	04	406	FIAT	RURAL 5 PUERTAS	PALIO WEEKEND 1.6 SPI	24,161
044	E	04	523	FIAT	RURAL 5 PUERTAS	PALIO WEEKEND STILE 1.6 16V MPI	24,424
044	E	04	408	FIAT	RURAL 5 PUERTAS	PALIO WEEKEND 16V MPI	26,897
044	E	04	376	FIAT	RURAL 5 PUERTAS	PALIO WEEKEND TD	27,461
028	N	17	35	FIAT	RURAL 5 PUERTAS	PALIO WEEKEND TD	27,461
028	N	17	33	FIAT	RURAL 5 PUERTAS	PALIO WEEKEND STILE 16V	28,312
044	E	04	524	FIAT	RURAL 5 PUERTAS	PALIO WEEKEND 1.7 TD	28,890
044	E	04	409	FIAT	RURAL 5 PUERTAS	PALIO WEEKEND TD LUX	29,526
044	E	04	377	FIAT	RURAL 5 PUERTAS	PALIO WEEKEND TDS	29,526
044	E	04	380	FIAT	RURAL 5 PUERTAS	PALIO WEEKEND TDS SW	29,526

N = Nacional E = Importado
Página 7

[Signature]
Concejo Deliberante de la Ciudad de Neuquén
Dr. CARDO WALTER TRONCOSO
SECRETARIO LEGISLATIVO

841


Concejo Deliberante de la Ciudad de Neuquén

ANEXO I -
TÍTULO XIX - PATENTE DE RODADOS
VALORES DE LOS AUTOMOTORES, MOTOCICLETAS Y MOTOS (MOTOVEHÍCULOS) - AÑO DE FABRICACIÓN 2002
PRIMER SEMESTRE EJERCICIO FISCAL 2003

AUTOMOVILES

CODIGO			MARCA	TIPO	MODELO	2002	
Fab	arca	Mod					
044	E	04	522	FIAT	RURAL 5 PUERTAS	PALIO WEEKEND STILE 1.7 TD	30,265
028	N	17	85	FIAT	RURAL 5 PUERTAS	MAREA ELX 2.0 20V	30,520
044	E	04	531	FIAT	RURAL 5 PUERTAS	MAREA WEEKEND ELX 2.0 20V MPI	31,787
028	N	17	86	FIAT	RURAL 5 PUERTAS	MAREA ELX 1.9 JTD	34,776
044	E	04	429	FIAT	RURAL 5 PUERTAS	MAREA SX 2.0 20V	35,741
044	E	04	534	FIAT	RURAL 5 PUERTAS	MAREA WEEKEND ELX 1.9 JTD	37,505
044	E	04	449	FIAT	RURAL 5 PUERTAS	MAREA ELX 1.9 JTD	38,672
044	E	04	425	FIAT	RURAL 5 PUERTAS	MAREA ELX TD100	38,672
004	N	17	81	FIAT	RURAL 5 PUERTAS	MAREA TD100 ELX	40,859
028	N	17	44	FIAT	SEDAN 3 PUERTAS	UNO S	11,186
044	E	22	487	FIAT	SEDAN 3 PUERTAS	UNO S (1.4 - 3 P.)	11,186
028	N	17	74	FIAT	SEDAN 3 PUERTAS	UNO S 1.3	11,186
028	N	17	65	FIAT	SEDAN 3 PUERTAS	UNO S 1.3 MPI (3P)	11,186
028	N	17	77	FIAT	SEDAN 3 PUERTAS	UNO S 1.4 INYECCION 3P	11,186
028	N	17	14	FIAT	SEDAN 3 PUERTAS	UNO S 1.4 SPI (3P) S.E	11,186
028	N	17	50	FIAT	SEDAN 3 PUERTAS	UNO S 1.4/CARB/3P	11,186
028	N	17	46	FIAT	SEDAN 3 PUERTAS	UNO SC (1.4 - 3 P.)	11,186
044	E	22	539	FIAT	SEDAN 3 PUERTAS	UNO S (1.7 D. - 3 P.)	13,650
028	N	17	88	FIAT	SEDAN 3 PUERTAS	PALIO YOUNG 1.3 MPI	14,350
044	E	22	538	FIAT	SEDAN 3 PUERTAS	PALIO YOUNG (3P)	14,630
028	N	17	90	FIAT	SEDAN 3 PUERTAS	PALIO EX FIRE 16V	16,100
044	E	22	552	FIAT	SEDAN 3 PUERTAS	PALIO EX FIRE 16V (3P)	16,100
028	N	17	60	FIAT	SEDAN 3 PUERTAS	PALIO EX TD	16,100
028	N	17	72	FIAT	SEDAN 3 PUERTAS	PALIO S (3P)	16,792
044	E	22	490	FIAT	SEDAN 3 PUERTAS	PALIO S 1.3 MPI (3 P)	16,792
044	E	22	525	FIAT	SEDAN 3 PUERTAS	PALIO S 1.3 MPI	16,792
028	N	17	68	FIAT	SEDAN 3 PUERTAS	PALIO S 1.6 SPI	16,792
044	E	22	553	FIAT	SEDAN 3 PUERTAS	PALIO STILE 3P	16,792
044	E	22	527	FIAT	SEDAN 3 PUERTAS	PALIO YOUNG TD	16,940
028	N	17	79	FIAT	SEDAN 3 PUERTAS	PALIO SX 1.6 SPI	17,080
028	N	17	92	FIAT	SEDAN 3 PUERTAS	PALIO SX 1.6 SPI (3P)	17,080
044	E	22	542	FIAT	SEDAN 3 PUERTAS	PALIO ELX TORQUE 16V (3P)	17,570
044	E	22	361	FIAT	SEDAN 3 PUERTAS	PALIO ELX 16V	19,285
044	E	22	229	FIAT	SEDAN 3 PUERTAS	PALIO 1.6 SPI	19,643
044	E	22	407	FIAT	SEDAN 3 PUERTAS	PALIO 16V	19,643
044	E	22	496	FIAT	SEDAN 3 PUERTAS	PALIO 16V MPI	19,643
044	E	22	247	FIAT	SEDAN 3 PUERTAS	PALIO EDX 1.3	19,643
044	E	22	513	FIAT	SEDAN 3 PUERTAS	PALIO EL	19,643
028	N	17	20	FIAT	SEDAN 3 PUERTAS	PALIO EL 1.6 SPI	19,643
028	N	17	62	FIAT	SEDAN 3 PUERTAS	PALIO EL 3P	19,643
044	E	22	541	FIAT	SEDAN 3 PUERTAS	PALIO SD (3P)	19,751
028	N	17	94	FIAT	SEDAN 3 PUERTAS	PALIO ELX TD	20,790
044	E	22	362	FIAT	SEDAN 3 PUERTAS	PALIO ELX TD (3P)	20,790
028	N	17	21	FIAT	SEDAN 3 PUERTAS	PALIO 1.7 TD	21,448
028	N	17	23	FIAT	SEDAN 3 PUERTAS	PALIO ELD 3P	21,448
044	E	22	507	FIAT	SEDAN 3 PUERTAS	PALIO HLD 3P	21,986
044	E	22	488	FIAT	SEDAN 3 PUERTAS	PALIO EL 1.7 TD	23,142
044	E	22	224	FIAT	SEDAN 3 PUERTAS	BRAVO 1.6 SX	24,539
044	E	22	474	FIAT	SEDAN 3 PUERTAS	BRAVO HGT 2.0 16V	34,440
028	N	17	73	FIAT	SEDAN 4 PUERTAS	BRAVO HGT 2.0 20V	34,440
028	N	17	05	FIAT	SEDAN 4 PUERTAS	DUNA S CONFORT 1.3 MPI	17,177
028	N	17	55	FIAT	SEDAN 4 PUERTAS	DUNA CS	17,731
028	N	17	67	FIAT	SEDAN 4 PUERTAS	DUNA S	17,791
028	N	17	96	FIAT	SEDAN 4 PUERTAS	DUNA S 1.4 INYECCION	17,791
044	E	02	558	FIAT	SEDAN 4 PUERTAS	SIENA EX FIRE 16V	17,920
044	E	02	556	FIAT	SEDAN 4 PUERTAS	SIENA EX FIRE 16V	17,920
028	N	17	99	FIAT	SEDAN 4 PUERTAS	SIENA ELX 16V	19,110
028	N	17	98	FIAT	SEDAN 4 PUERTAS	SIENA ELX TORQUE 16V	19,110
028	N	17	56	FIAT	SEDAN 4 PUERTAS	SIENA EX TD	19,352
028	N	17	58	FIAT	SEDAN 4 PUERTAS	DUNA S-AA	19,471
028	N	17	81	FIAT	SEDAN 4 PUERTAS	SIENA S	19,596
028	N	17	11	FIAT	SEDAN 4 PUERTAS	SIENA SX 1.6 SPI	19,880
044	E	02	557	FIAT	SEDAN 4 PUERTAS	DUNA SD	20,317
028	N	17	82	FIAT	SEDAN 4 PUERTAS	SIENA EX TD	20,370
028	N	17	AA	FIAT	SEDAN 4 PUERTAS	SIENA SX 1.6 SPI P/GNC	21,910
044	E	02	555	FIAT	SEDAN 4 PUERTAS	SIENA ELX TD	22,442
044	E	02	491	FIAT	SEDAN 4 PUERTAS	SIENA ELX TD	22,442
028	N	17	28	FIAT	SEDAN 4 PUERTAS	SIENA EL 1.6SPI	22,554
028	N	17	29	FIAT	SEDAN 4 PUERTAS	SIENA EL 4P	22,554
028	N	17	70	FIAT	SEDAN 4 PUERTAS	SIENA HL 4P	22,554
028	N	17	30	FIAT	SEDAN 4 PUERTAS	SIENA STILE 4P	22,554
028	N	17	31	FIAT	SEDAN 4 PUERTAS	SIENA ELD 4P	23,933
028	N	17	59	FIAT	SEDAN 4 PUERTAS	SIENA HLD 4P	23,933
028	N	17	71	FIAT	SEDAN 4 PUERTAS	SIENA SD	23,933
044	E	02	540	FIAT	SEDAN 4 PUERTAS	MAREA TD 75 SX	23,940
044	E	02	422	FIAT	SEDAN 4 PUERTAS	SIENA STILE TD	24,472
028	N	17	54	FIAT	SEDAN 4 PUERTAS	185 MAREA 2.0 HL	29,260
044	E	02	383	FIAT	SEDAN 4 PUERTAS	MAREA 2.0 HLX	29,260
044	E	02	421	FIAT	SEDAN 4 PUERTAS	MAREA HLX	29,260
044	E	02	421	FIAT	SEDAN 4 PUERTAS	MAREA 1.6 ELX	29,991

N = Nacional E = Importado
Página 8


Comité Deliberante de la Ciudad de Neuquén
DR. RICARDO WALTER TRONCOSO
SECRETARIO LEGISLATIVO



*Concejo Deliberante
de la Ciudad de Neuquén*

ANEXO I -
TÍTULO XIX - PATENTE DE RODADOS
VALORES DE LOS AUTOMOTORES, MOTOCICLETAS Y MOTOS (MOTOVEHÍCULOS) - AÑO DE FABRICACIÓN 2002
PRIMER SEMESTRE EJERCICIO FISCAL 2003

AUTOMOVILES

CODIGO			MARCA	TIPO	MODELO	2002	
Fab	arca	Mod					
044	E	02	420	FIAT	SEDAN 4 PUERTAS	MAREA 1.6 SX	29,991
044	E	02	435	FIAT	SEDAN 4 PUERTAS	MAREA ELX 1.8	29,991
028	N	17	51	FIAT	SEDAN 4 PUERTAS	MAREA SX	29,991
044	E	02	479	FIAT	SEDAN 4 PUERTAS	MAREA SX 1.8	29,991
044	E	02	443	FIAT	SEDAN 4 PUERTAS	MAREA SX BIPOWER	29,991
044	E	02	529	FIAT	SEDAN 4 PUERTAS	MAREA ELX 2.0 20V MPI	30,457
044	E	02	382	FIAT	SEDAN 4 PUERTAS	185 MAREA 1.9 TD HLX	33,558
044	E	02	233	FIAT	SEDAN 4 PUERTAS	185 MAREA 2.0 TDS	33,558
044	E	02	231	FIAT	SEDAN 4 PUERTAS	185 MAREA 2.4 TDS	33,558
044	E	02	445	FIAT	SEDAN 4 PUERTAS	MAREA 1.9 TD ELX	33,558
028	N	17	52	FIAT	SEDAN 4 PUERTAS	MAREA ELX	33,558
044	E	02	425	FIAT	SEDAN 4 PUERTAS	MAREA TD100 ELX	33,558
044	E	02	426	FIAT	SEDAN 4 PUERTAS	MAREA TD100 HLX	33,558
044	E	02	533	FIAT	SEDAN 4 PUERTAS	MAREA ELX 1.9 JTD	36,176
028	N	17	53	FIAT	SEDAN 4 PUERTAS	MAREA HLXD	36,176
044	E	05	306	FIAT	SEDAN 5 PUERTAS	UNO 1.3	12,163
044	E	05	211	FIAT	SEDAN 5 PUERTAS	PUNTO 55 S	14,630
044	E	05	539	FIAT	SEDAN 5 PUERTAS	PALIO YOUNG 1.3 MPI	15,330
028	N	17	45	FIAT	SEDAN 5 PUERTAS	UNO S (1.4 - 5 P.)	15,548
044	E	05	487	FIAT	SEDAN 5 PUERTAS	UNO S 1.3	15,548
028	N	17	75	FIAT	SEDAN 5 PUERTAS	UNO S 1.3 MPI (5P)	15,548
028	N	17	66	FIAT	SEDAN 5 PUERTAS	UNO S 1.4 INYECCION 5P	15,548
028	N	17	78	FIAT	SEDAN 5 PUERTAS	UNO S 1.4 SPI (5P) S.E.	15,548
028	N	17	15	FIAT	SEDAN 5 PUERTAS	UNO S 1.4/CARB/5P	15,548
028	N	17	89	FIAT	SEDAN 5 PUERTAS	PALIO YOUNG (5P)	15,548
044	E	05	538	FIAT	SEDAN 5 PUERTAS	PALIO EX FIRE 16V	17,080
028	N	17	91	FIAT	SEDAN 5 PUERTAS	PALIO EX FIRE 16V (5P)	17,080
028	N	17	61	FIAT	SEDAN 5 PUERTAS	PALIO S (5P)	17,807
028	N	17	76	FIAT	SEDAN 5 PUERTAS	PALIO S 1.3 MPI (5P)	17,807
044	E	05	525	FIAT	SEDAN 5 PUERTAS	PALIO S 1.6 SPI	17,807
044	E	05	527	FIAT	SEDAN 5 PUERTAS	PALIO SX 1.6 SPI	18,088
028	N	17	80	FIAT	SEDAN 5 PUERTAS	PALIO SX 1.6 SPI (5P)	18,088
028	N	17	93	FIAT	SEDAN 5 PUERTAS	PALIO ELX TORQUE 16V (5P)	18,550
044	E	05	362	FIAT	SEDAN 5 PUERTAS	PALIO 1.7 TD	19,751
044	E	05	552	FIAT	SEDAN 5 PUERTAS	PALIO EX TD	19,880
044	E	05	496	FIAT	SEDAN 5 PUERTAS	PALIO EDX 1.3	20,636
044	E	05	247	FIAT	SEDAN 5 PUERTAS	PALIO EL	20,636
044	E	05	513	FIAT	SEDAN 5 PUERTAS	PALIO EL 1.6 SPI	20,636
028	N	17	24	FIAT	SEDAN 5 PUERTAS	PALIO EL 5P	20,636
028	N	17	69	FIAT	SEDAN 5 PUERTAS	PALIO STILE 5P	20,636
044	E	05	542	FIAT	SEDAN 5 PUERTAS	PALIO ELX 16V	20,790
044	E	05	541	FIAT	SEDAN 5 PUERTAS	PALIO ELX TD	21,728
028	N	17	95	FIAT	SEDAN 5 PUERTAS	PALIO ELX TD (5P)	21,728
044	E	05	507	FIAT	SEDAN 5 PUERTAS	PALIO EL 1.7 TD	22,386
028	N	17	25	FIAT	SEDAN 5 PUERTAS	PALIO ELD 5P	22,386
028	N	17	63	FIAT	SEDAN 5 PUERTAS	PALIO SD (5P)	22,946
044	E	05	545	FIAT	SEDAN 5 PUERTAS	PALIO STILE 1.6 16V	23,541
044	E	05	532	FIAT	SEDAN 5 PUERTAS	BRAVA ELX 1.6 16V MPI	24,290
028	N	17	83	FIAT	SEDAN 5 PUERTAS	BRAVA ELX 1.6 MPI 16V	24,290
044	E	05	225	FIAT	SEDAN 5 PUERTAS	BRAVA ELX 1.8 16V	24,290
044	E	05	500	FIAT	SEDAN 5 PUERTAS	BRAVA SX 1.4IE	24,539
044	E	05	403	FIAT	SEDAN 5 PUERTAS	BRAVA SX 1.6	24,539
044	E	05	078	FIAT	SEDAN 5 PUERTAS	PALIO WEEKEND 16V	26,897
044	E	05	376	FIAT	SEDAN 5 PUERTAS	PALIO WEEKEND TD	27,461
044	E	05	530	FIAT	SEDAN 5 PUERTAS	BRAVA ELX 1.9 JTD	28,434
028	N	17	84	FIAT	SEDAN 5 PUERTAS	BRAVA ELX 1.9 JTD	28,434
044	E	05	377	FIAT	SEDAN 5 PUERTAS	PALIO WEEKEND TDS	30,265
044	E	05	232	FIAT	SEDAN 5 PUERTAS	185 MAREA 2.0 TD SW	40,859
044	E	05	230	FIAT	SEDAN 5 PUERTAS	185 MAREA 2.4 TD SW	40,859
047	E	21	008	FORD	COUPE	MUSTANG	56,525
047	E	26	008	FORD	DESCAPOTABLE	MUSTANG	67,830
047	E	26	101	FORD	DESCAPOTABLE	MUSTANG GT	67,830
047	E	12	163	FORD	FAMILIAR	WINDSTAR	50,540
047	E	12	013	FORD	FAMILIAR	ECONOLINE 350 DIESEL	53,200
026	N	19	PL	FORD	RURAL	ESCORT RURAL GLX 1.8L N	23,520
026	N	19	HJ	FORD	RURAL 4 PUERTAS	ESCORT RURAL CLX 1.8 N. 45M	23,520
026	N	19	HM	FORD	RURAL 5 PUERTAS	ESCORT LX 1.8 4P N 45P	19,726
047	E	04	025	FORD	RURAL 5 PUERTAS	ESCORT	21,420
047	E	04	401	FORD	RURAL 5 PUERTAS	ESCORT 1.8 TD	23,520
026	N	19	NU	FORD	RURAL 5 PUERTAS	ESCORT CROSS RURAL LX 1.8 N	23,520
026	N	19	JL	FORD	RURAL 5 PUERTAS	ESCORT RURAL CLX 1.8 N	23,520
026	N	19	KY	FORD	RURAL 5 PUERTAS	ESCORT RURAL CLX 1.8 N 451	23,520
026	N	19	KZ	FORD	RURAL 5 PUERTAS	ESCORT RURAL CLX 1.8 N 45A	23,520
026	N	19	LA	FORD	RURAL 5 PUERTAS	ESCORT RURAL CLX 1.8 N 45B	23,520
026	N	19	GG	FORD	RURAL 5 PUERTAS	ESCORT RURAL CLX 1.8 N 45F	23,520
026	N	19	FH	FORD	RURAL 5 PUERTAS	ESCORT RURAL CLX 1.8 N 45G	23,520
026	N	19	FJ	FORD	RURAL 5 PUERTAS	ESCORT RURAL CLX 1.8 N 45L	23,520
026	N	19	LB	FORD	RURAL 5 PUERTAS	ESCORT RURAL CLX 1.8 N 45S	23,520
026	N	19	LC	FORD	RURAL 5 PUERTAS	ESCORT RURAL CLX 1.8 N 45T	23,520
026	N	19	NC	FORD	RURAL 5 PUERTAS	ESCORT RURAL GL 1.6 N	23,520

N = Nacional E = Importado
Página 9

Concejo Deliberante de la Ciudad de Neuquén
Dr. LAURO WALTER TRONCOSO
SECRETARIO EJECUTIVO

843

Concejo Deliberante de la Ciudad de Neuquén

ANEXO I -
TÍTULO XIX - PATENTE DE RODADOS
VALORES DE LOS AUTOMOTORES, MOTOCICLETAS Y MOTOS (MOTOVEHÍCULOS) - AÑO DE FABRICACIÓN 2002
PRIMER SEMESTRE EJERCICIO FISCAL 2003

AUTOMOVILES

CODIGO			MARCA	TIPO	MODELO	2002	
Fab	Arca	Mod					
026	N	19	ND	FORD	RURAL 5 PUERTAS	ESCORT RURAL GL 1.8 N	23,520
026	N	19	NB	FORD	RURAL 5 PUERTAS	ESCORT RURAL LX 1.6 N	23,520
026	N	19	JJ	FORD	RURAL 5 PUERTAS	ESCORT RURAL LX 1.8 N	23,520
026	N	19	CH	FORD	RURAL 5 PUERTAS	ESCORT RURAL LX 1.8 N 451	23,520
026	N	19	CJ	FORD	RURAL 5 PUERTAS	ESCORT RURAL LX 1.8 N 452	23,520
026	N	19	CK	FORD	RURAL 5 PUERTAS	ESCORT RURAL LX 1.8 N 453	23,520
026	N	19	CL	FORD	RURAL 5 PUERTAS	ESCORT RURAL LX 1.8 N 45A	23,520
026	N	19	CM	FORD	RURAL 5 PUERTAS	ESCORT RURAL LX 1.8 N 45B	23,520
026	N	19	CN	FORD	RURAL 5 PUERTAS	ESCORT RURAL LX 1.8 N 45C	23,520
026	N	19	CP	FORD	RURAL 5 PUERTAS	ESCORT RURAL LX 1.8 N 45D	23,520
026	N	19	GE	FORD	RURAL 5 PUERTAS	ESCORT RURAL LX 1.8 N 45F	23,520
026	N	19	GD	FORD	RURAL 5 PUERTAS	ESCORT RURAL LX 1.8 N 45H	23,520
026	N	19	FG	FORD	RURAL 5 PUERTAS	ESCORT RURAL LX 1.8 N 45J	23,520
026	N	19	CR	FORD	RURAL 5 PUERTAS	ESCORT RURAL LX 1.8 N 45S	23,320
026	N	19	HL	FORD	RURAL 5 PUERTAS	ESCORT RURAL LX 1.8 N 45P	23,520
026	N	19	67	FORD	RURAL 5 PUERTAS	ESCORT SW LX 1.8 I (4 P)	23,520
047	E	04	429	FORD	RURAL 5 PUERTAS	ESCORT 1.8 GHIA	24,185
026	N	19	JM	FORD	RURAL 5 PUERTAS	ESCORT RURAL GHIA 1.8 N	24,185
026	N	19	LD	FORD	RURAL 5 PUERTAS	ESCORT RURAL GHIA 1.8 N 45E	24,185
026	N	19	LE	FORD	RURAL 5 PUERTAS	ESCORT RURAL GHIA 1.8 N 45U	24,185
026	N	19	LF	FORD	RURAL 5 PUERTAS	ESCORT RURAL GHIA 1.8 N 45W	24,185
026	N	19	69	FORD	RURAL 5 PUERTAS	ESCORT SW CLX 1.8 I (4 P)	24,185
026	N	19	71	FORD	RURAL 5 PUERTAS	ESCORT SW GHIA 1.8 I (4 P)	24,185
047	E	04	402	FORD	RURAL 5 PUERTAS	ESCORT GHIA 1.8 TD	26,040
026	N	19	JN	FORD	RURAL 5 PUERTAS	ESCORT RURAL CLX 1.8 D	26,040
026	N	19	LG	FORD	RURAL 5 PUERTAS	ESCORT RURAL CLX 1.8 D 451	26,040
026	N	19	LH	FORD	RURAL 5 PUERTAS	ESCORT RURAL CLX 1.8 D 45A	26,040
026	N	19	LJ	FORD	RURAL 5 PUERTAS	ESCORT RURAL CLX 1.8 D 45B	26,040
026	N	19	LK	FORD	RURAL 5 PUERTAS	ESCORT RURAL CLX 1.8 D 45S	26,040
026	N	19	MZ	FORD	RURAL 5 PUERTAS	ESCORT RURAL CLX 1.8 TD	26,040
026	N	19	JP	FORD	RURAL 5 PUERTAS	ESCORT RURAL GHIA 1.8 D	26,040
026	N	19	68	FORD	RURAL 5 PUERTAS	ESCORT SW LX 1.8 D (4 P)	26,040
026	N	19	LL	FORD	RURAL 5 PUERTAS	ESCORT RURAL CLX 1.8 D 45T	26,916
026	N	19	NJ	FORD	RURAL 5 PUERTAS	ESCORT RURAL GHIA 1.8 TD	26,916
047	E	04	483	FORD	RURAL 5 PUERTAS	FOCUS 1.8 TDI	31,500
047	E	04	510	FORD	RURAL 5 PUERTAS	FOCUS 1.8 TURBO DIESEL	31,500
047	E	04	118	FORD	RURAL 5 PUERTAS	MONDEO CLX	36,582
047	E	04	553	FORD	RURAL 5 PUERTAS	ESCAPE XLS 4X2	41,566
047	E	04	065	FORD	RURAL 5 PUERTAS	EXPLORER	43,834
047	E	04	110	FORD	RURAL 5 PUERTAS	EXPLORER EDDIE BAUER	43,834
047	E	04	527	FORD	RURAL 5 PUERTAS	EXPLORER XL	43,834
047	E	04	099	FORD	RURAL 5 PUERTAS	EXPLORER XLT	43,834
047	E	04	117	FORD	RURAL 5 PUERTAS	MONDEO CLX D	47,880
047	E	04	199	FORD	RURAL 5 PUERTAS	EXPLORER LIMITED	62,324
047	E	01	101	FORD	SEDAN 2 PUERTAS	MUSTANG GT	56,525
047	E	22	238	FORD	SEDAN 3 PUERTAS	KA	14,686
047	E	22	559	FORD	SEDAN 3 PUERTAS	KA 1.6 XR	14,686
047	E	22	218	FORD	SEDAN 3 PUERTAS	FIESTA LX	16,786
047	E	22	560	FORD	SEDAN 3 PUERTAS	KA 1.6	16,786
026	N	19	JW	FORD	SEDAN 3 PUERTAS	ESCORT LX 1.8 3P N	19,726
026	N	19	FN	FORD	SEDAN 3 PUERTAS	ESCORT LX 1.8 3P N 45L	19,726
026	N	19	HF	FORD	SEDAN 3 PUERTAS	ESCORT LX 1.8 3P N 45V	19,726
026	N	19	HG	FORD	SEDAN 3 PUERTAS	ESCORT LX 1.8 3P N 45W	19,726
026	N	19	GN	FORD	SEDAN 3 PUERTAS	ESCORT LX 1.8 3P N 45K	19,726
026	N	19	73	FORD	SEDAN 3 PUERTAS	ESCORT LX 1.8 I (3 P)	19,726
047	E	22	001	FORD	SEDAN 3 PUERTAS	FIESTA CLX	19,992
047	E	22	513	FORD	SEDAN 3 PUERTAS	KA TECNO	20,433
047	E	22	514	FORD	SEDAN 3 PUERTAS	KA TECNO GL	20,433
026	N	19	JR	FORD	SEDAN 3 PUERTAS	ESCORT LX 1.8 3P D	21,074
026	N	19	76	FORD	SEDAN 3 PUERTAS	ESCORT LX 1.8 D (3 P)	21,074
047	E	22	256	FORD	SEDAN 3 PUERTAS	ESCORT LX DIESEL	21,074
026	N	19	LP	FORD	SEDAN 3 PUERTAS	ESCORT LX 1.8 3P N 451	21,480
026	N	19	LR	FORD	SEDAN 3 PUERTAS	ESCORT LX 1.8 3P N 452	21,480
026	N	19	LS	FORD	SEDAN 3 PUERTAS	ESCORT LX 1.8 3P N 453	21,480
026	N	19	LT	FORD	SEDAN 3 PUERTAS	ESCORT LX 1.8 3P N 45E	21,480
026	N	19	LU	FORD	SEDAN 3 PUERTAS	ESCORT LX 1.8 3P N 45S	21,480
047	E	22	564	FORD	SEDAN 3 PUERTAS	KA 1.6 BLACK	21,586
026	N	19	JV	FORD	SEDAN 3 PUERTAS	ESCORT GHIA 1.8 3P D	23,503
026	N	19	78	FORD	SEDAN 3 PUERTAS	ESCORT GHIA 1.8D (3 P)	23,503
026	N	19	75	FORD	SEDAN 3 PUERTAS	ESCORT GHIA 1.8 I (3 P)	23,503
047	E	22	483	FORD	SEDAN 3 PUERTAS	FOCUS 1.8 TDI	31,500
047	E	22	440	FORD	SEDAN 3 PUERTAS	PUMA	37,240
005	N	19	43	FORD	SEDAN 4 PUERTAS	ORION GL 1.6 L	17,277
026	N	19	43	FORD	SEDAN 4 PUERTAS	ORION GL 1.6L	17,277
026	N	19	44	FORD	SEDAN 4 PUERTAS	ORION GLX 1.8 I	17,556
047	E	02	025	FORD	SEDAN 4 PUERTAS	ESCORT	18,186
047	E	02	550	FORD	SEDAN 4 PUERTAS	ESCORT 1.6I 16V	18,186
026	N	19	KW	FORD	SEDAN 4 PUERTAS	ESCORT LX 1.6 4P N	19,726
026	N	19	HW	FORD	SEDAN 4 PUERTAS	ESCORT LX 1.8 4P N	19,726
026	N	19	GH	FORD	SEDAN 4 PUERTAS	ESCORT LX 1.8 4P N 45F	19,726

N = Nacional E = Importado

Página 10

Concejo Deliberante de la Ciudad de Neuquén

Dr. DARDO WALTER TRONCOSO

SECRETARIO LEGISLATIVO




Concejo Deliberante
de la Ciudad de Neuquén

ANEXO I -
TÍTULO XIX - PATENTE DE RODADOS
VALORES DE LOS AUTOMOTORES, MOTOCICLETAS Y MOTOS (MOTOVEHÍCULOS) - AÑO DE FABRICACIÓN 2002
PRIMER SEMESTRE EJERCICIO FISCAL 2003

AUTOMOVILES

CODIGO			MARCA	TIPO	MODELO	2002	
Fab	arca	Mod					
026	N	19	GU	FORD	SEDAN 4 PUERTAS	ESCORT LX 1.8 4P N 45G	19,726
026	N	19	GJ	FORD	SEDAN 4 PUERTAS	ESCORT LX 1.8 4P N 45H	19,726
026	N	19	86	FORD	SEDAN 4 PUERTAS	ESCORT LX 1.8 4P N 45I	19,726
026	N	19	87	FORD	SEDAN 4 PUERTAS	ESCORT LX 1.8 4P N 45J	19,726
026	N	19	88	FORD	SEDAN 4 PUERTAS	ESCORT LX 1.8 4P N 45K	19,726
026	N	19	89	FORD	SEDAN 4 PUERTAS	ESCORT LX 1.8 4P N 45L	19,726
026	N	19	90	FORD	SEDAN 4 PUERTAS	ESCORT LX 1.8 4P N 45M	19,726
026	N	19	91	FORD	SEDAN 4 PUERTAS	ESCORT LX 1.8 4P N 45N	19,726
026	N	19	92	FORD	SEDAN 4 PUERTAS	ESCORT LX 1.8 4P N 45O	19,726
026	N	19	93	FORD	SEDAN 4 PUERTAS	ESCORT LX 1.8 4P N 45P	19,726
026	N	19	55	FORD	SEDAN 4 PUERTAS	ESCORT LX 1.8 I (4 P)	19,726
026	N	19	60	FORD	SEDAN 4 PUERTAS	ESCORT GHIA 1.8 D (4 P)	21,074
026	N	19	HX	FORD	SEDAN 4 PUERTAS	ESCORT LX 1.8 4P D	21,074
026	N	19	FK	FORD	SEDAN 4 PUERTAS	ESCORT LX 1.8 4P D 45J	21,074
026	N	19	GK	FORD	SEDAN 4 PUERTAS	ESCORT LX 1.8 4P D 45F	21,074
026	N	19	GL	FORD	SEDAN 4 PUERTAS	ESCORT LX 1.8 4P D 45H	21,074
026	N	19	94	FORD	SEDAN 4 PUERTAS	ESCORT LX 1.8 4P D 45I	21,074
026	N	19	95	FORD	SEDAN 4 PUERTAS	ESCORT LX 1.8 4P D 45K	21,074
026	N	19	96	FORD	SEDAN 4 PUERTAS	ESCORT LX 1.8 4P D 45L	21,074
026	N	19	97	FORD	SEDAN 4 PUERTAS	ESCORT LX 1.8 4P D 45M	21,074
026	N	19	98	FORD	SEDAN 4 PUERTAS	ESCORT LX 1.8 4P D 45N	21,074
026	N	19	99	FORD	SEDAN 4 PUERTAS	ESCORT LX 1.8 4P D 45O	21,074
026	N	19	AA	FORD	SEDAN 4 PUERTAS	ESCORT LX 1.8 4P D 45P	21,074
026	N	19	AB	FORD	SEDAN 4 PUERTAS	ESCORT LX 1.8 4P D 45Q	21,074
026	N	19	56	FORD	SEDAN 4 PUERTAS	ESCORT LX 1.8 4P D 45S	21,074
047	E	02	256	FORD	SEDAN 4 PUERTAS	ESCORT LX 1.8 D (4 P)	21,074
026	N	19	46	FORD	SEDAN 4 PUERTAS	ESCORT LX DIESEL	21,074
005	N	19	49	FORD	SEDAN 4 PUERTAS	ESCORT GL 1.6	21,480
026	N	19	NX	FORD	SEDAN 4 PUERTAS	ESCORT GLX 1.8i	21,480
026	N	19	JB	FORD	SEDAN 4 PUERTAS	ESCORT LX 1.8 4P TD	22,106
026	N	19	AU	FORD	SEDAN 4 PUERTAS	ESCORT GHIA 1.8 4P D	23,503
026	N	19	AV	FORD	SEDAN 4 PUERTAS	ESCORT GHIA 1.8 4P D 45E	23,503
026	N	19	AW	FORD	SEDAN 4 PUERTAS	ESCORT GHIA 1.8 4P D 45U	23,503
026	N	19	HK	FORD	SEDAN 4 PUERTAS	ESCORT GHIA 1.8 4P D 45Y	23,503
026	N	19	59	FORD	SEDAN 4 PUERTAS	ESCORT GHIA 1.8 5P N 45Q	23,503
047	E	02	254	FORD	SEDAN 4 PUERTAS	ESCORT GHIA 1.8 I (4 P)	23,503
047	E	02	401	FORD	SEDAN 4 PUERTAS	ESCORT GHIA DIESEL	23,503
026	N	19	HN	FORD	SEDAN 4 PUERTAS	ESCORT 1.8 TD	24,206
047	E	02	558	FORD	SEDAN 4 PUERTAS	ESCORT RURAL CLX 1.8 D 45R	26,916
026	N	19	NK	FORD	SEDAN 4 PUERTAS	FOCUS	28,560
047	E	02	574	FORD	SEDAN 4 PUERTAS	FOCUS CLX 2.0 4P N	28,560
047	E	02	492	FORD	SEDAN 4 PUERTAS	FOCUS LX TDI	29,386
047	E	02	468	FORD	SEDAN 4 PUERTAS	FOCUS GHIA	32,760
047	E	02	567	FORD	SEDAN 4 PUERTAS	FOCUS GHIA 2.0	32,760
047	E	02	510	FORD	SEDAN 4 PUERTAS	FOCUS 1.8 TDDI	33,180
026	N	19	NN	FORD	SEDAN 4 PUERTAS	FOCUS 1.8 TURBO DIESEL	33,180
047	E	02	491	FORD	SEDAN 4 PUERTAS	FOCUS GHIA 1.8 4P TD	33,180
047	E	02	539	FORD	SEDAN 4 PUERTAS	FOCUS GHIA D	33,180
047	E	02	483	FORD	SEDAN 4 PUERTAS	FOCUS TDI GHIA	33,180
047	E	02	114	FORD	SEDAN 4 PUERTAS	FOCUS 1.8 TDI	34,986
047	E	02	262	FORD	SEDAN 4 PUERTAS	MONDEO GHIA	42,980
047	E	02	557	FORD	SEDAN 4 PUERTAS	MONDEO GHIA 2.0	42,980
047	E	05	426	FORD	SEDAN 5 PUERTAS	MONDEO GHIA TD	45,640
047	E	05	218	FORD	SEDAN 5 PUERTAS	FIESTA QUARZ	16,788
047	E	05	550	FORD	SEDAN 5 PUERTAS	FIESTA LX	17,066
026	N	19	NV	FORD	SEDAN 5 PUERTAS	ESCORT 1.6I 16V	18,186
026	N	19	PN	FORD	SEDAN 5 PUERTAS	ESCORT CROSS LX 1.6 5P N	18,186
047	E	05	227	FORD	SEDAN 5 PUERTAS	ESCORT GL 5P 1.6L N	18,186
047	E	05	261	FORD	SEDAN 5 PUERTAS	FIESTA LX D	19,026
026	N	19	AX	FORD	SEDAN 5 PUERTAS	FIESTA LX D	19,026
026	N	19	AY	FORD	SEDAN 5 PUERTAS	ESCORT LX 1.8 5P N 451	19,726
026	N	19	AZ	FORD	SEDAN 5 PUERTAS	ESCORT LX 1.8 5P N 452	19,726
026	N	19	BA	FORD	SEDAN 5 PUERTAS	ESCORT LX 1.8 5P N 453	19,726
026	N	19	BC	FORD	SEDAN 5 PUERTAS	ESCORT LX 1.8 5P N 45A	19,726
026	N	19	BD	FORD	SEDAN 5 PUERTAS	ESCORT LX 1.8 5P N 45C	19,726
047	E	05	001	FORD	SEDAN 5 PUERTAS	ESCORT LX 1.8 5P N 45D	19,726
047	E	05	256	FORD	SEDAN 5 PUERTAS	FIESTA CLX	19,992
026	N	19	MX	FORD	SEDAN 5 PUERTAS	ESCORT LX DIESEL	21,074
026	N	19	49	FORD	SEDAN 5 PUERTAS	ESCORT GL 5P N	21,480
026	N	19	NF	FORD	SEDAN 5 PUERTAS	ESCORT GLX 1.8 I	21,480
026	N	19	KX	FORD	SEDAN 5 PUERTAS	ESCORT GLX 5P 1.8 N	21,480
026	N	19	JC	FORD	SEDAN 5 PUERTAS	ESCORT LX 1.6 5P N	21,480
026	N	19	FX	FORD	SEDAN 5 PUERTAS	ESCORT LX 1.8 5P N	21,480
026	N	19	FW	FORD	SEDAN 5 PUERTAS	ESCORT LX 1.8 5P N 45F	21,480
026	N	19	FL	FORD	SEDAN 5 PUERTAS	ESCORT LX 1.8 5P N 45H	21,480
026	N	19	HT	FORD	SEDAN 5 PUERTAS	ESCORT LX 1.8 5P N 45J	21,480
026	N	19	GZ	FORD	SEDAN 5 PUERTAS	ESCORT LX 1.8 5P N 45R	21,480
026	N	19	HA	FORD	SEDAN 5 PUERTAS	ESCORT LX 1.8 5P N 45M	21,480
026	N	19	BB	FORD	SEDAN 5 PUERTAS	ESCORT LX 1.8 5P N 45P	21,480
026	N	19	BE	FORD	SEDAN 5 PUERTAS	ESCORT LX 1.8 5P N 45B	21,480
026	N	19	BE	FORD	SEDAN 5 PUERTAS	ESCORT LX 1.8 5P N 45S	21,480


Concejo Deliberante de la Ciudad de Neuquén
Dr. DARIO WALTER TRONCOSO
SECRETARIO LEGISLATIVO

FOLIO
845

Concejo Deliberante de la Ciudad de Neuquén


ANEXO I -
TÍTULO XIX - PATENTE DE RODADOS
VALORES DE LOS AUTOMOTORES, MOTOCICLETAS Y MOTOS (MOTOVEHICULOS) - AÑO DE FABRICACIÓN 2002
PRIMER SEMESTRE EJERCICIO FISCAL 2003

AUTOMOVILES

CODIGO			MARCA	TIPO	MODELO	2002	
Fab	arca	Mod					
026	N	19	61	FORD	SEDAN 5 PUERTAS	ESCORT LX 1.8 I (5 P)	21.480
026	N	19	NY	FORD	SEDAN 5 PUERTAS	ESCORT LX 1.8 5P TD	22.106
047	E	05	127	FORD	SEDAN 5 PUERTAS	FIESTA CLX D	22.680
047	E	05	259	FORD	SEDAN 5 PUERTAS	FIESTA CLX D	22.680
047	E	05	260	FORD	SEDAN 5 PUERTAS	FIESTA CLX D FULL	22.680
026	N	19	JE	FORD	SEDAN 5 PUERTAS	ESCORT CLX 1.8 5P N	22.820
026	N	19	PM	FORD	SEDAN 5 PUERTAS	ESCORT CLX 5P 1.8L N	22.820
026	N	19	JD	FORD	SEDAN 5 PUERTAS	ESCORT LX 1.8 5P D	22.826
026	N	19	FY	FORD	SEDAN 5 PUERTAS	ESCORT LX 1.8 5P D 45F	22.826
026	N	19	FZ	FORD	SEDAN 5 PUERTAS	ESCORT LX 1.8 5P D 45H	22.826
026	N	19	FM	FORD	SEDAN 5 PUERTAS	ESCORT LX 1.8 5P D 45J	22.826
026	N	19	BF	FORD	SEDAN 5 PUERTAS	ESCORT LX 1.8 5P D 45I	22.826
026	N	19	BN	FORD	SEDAN 5 PUERTAS	ESCORT LX 1.8 5P D 45S	22.826
026	N	19	62	FORD	SEDAN 5 PUERTAS	ESCORT LX 1.8 D (5 P)	22.826
026	N	19	JF	FORD	SEDAN 5 PUERTAS	ESCORT GHIA 1.8 5P N	23.503
026	N	19	HD	FORD	SEDAN 5 PUERTAS	ESCORT GHIA 1.8 5P N 45P	23.503
026	N	19	BV	FORD	SEDAN 5 PUERTAS	ESCORT GHIA 1.8 5P N 45E	23.503
026	N	19	BW	FORD	SEDAN 5 PUERTAS	ESCORT GHIA 1.8 5P N 45U	23.503
026	N	19	BX	FORD	SEDAN 5 PUERTAS	ESCORT GHIA 1.8 5P N 45W	23.503
026	N	19	BY	FORD	SEDAN 5 PUERTAS	ESCORT GHIA 1.8 5P N 45Y	23.503
026	N	19	65	FORD	SEDAN 5 PUERTAS	ESCORT GHIA 1.8 I (5 P)	23.503
026	N	19	FU	FORD	SEDAN 5 PUERTAS	ESCORT GHIA CLX 1.8 5P N 45K	23.503
047	E	05	558	FORD	SEDAN 5 PUERTAS	FOCUS	24.906
026	N	19	NS	FORD	SEDAN 5 PUERTAS	FOCUS LX 1.8 5P N	24.906
026	N	19	HS	FORD	SEDAN 5 PUERTAS	ESCORT GHIA 1.8 5P D 45T	25.952
026	N	19	NH	FORD	SEDAN 5 PUERTAS	ESCORT GHIA 1.8 5P TD	25.952
026	N	19	CD	FORD	SEDAN 5 PUERTAS	ESCORT GHIA 1.8 5P D 45E	25.952
026	N	19	CE	FORD	SEDAN 5 PUERTAS	ESCORT GHIA 1.8 5P D 45U	25.952
026	N	19	CF	FORD	SEDAN 5 PUERTAS	ESCORT GHIA 1.8 5P D 45W	25.952
026	N	19	CG	FORD	SEDAN 5 PUERTAS	ESCORT GHIA 1.8 5P D 45Y	25.952
026	N	19	66	FORD	SEDAN 5 PUERTAS	ESCORT GHIA 1.8 D (5 P)	25.952
047	E	05	402	FORD	SEDAN 5 PUERTAS	ESCORT GHIA 1.8 TD	25.952
026	N	19	JH	FORD	SEDAN 5 PUERTAS	ESCORT GHIA 5P D	25.952
026	N	19	MY	FORD	SEDAN 5 PUERTAS	ESCORT CLX 1.8 5P TD	26.040
026	N	19	NT	FORD	SEDAN 5 PUERTAS	FOCUS CLX 1.8 5P N	28.280
026	N	19	PK	FORD	SEDAN 5 PUERTAS	FOCUS GLX 5P 1.8L N	28.280
026	N	19	NR	FORD	SEDAN 5 PUERTAS	FOCUS LX 1.8 5P TD	29.386
047	E	05	574	FORD	SEDAN 5 PUERTAS	FOCUS LX TDI	29.386
047	E	05	529	FORD	SEDAN 5 PUERTAS	FOCUS DSL	31.500
047	E	05	492	FORD	SEDAN 5 PUERTAS	FOCUS GHIA	31.500
026	N	19	NP	FORD	SEDAN 5 PUERTAS	FOCUS GHIA 1.8 5P TD	31.500
047	E	05	491	FORD	SEDAN 5 PUERTAS	FOCUS GHIA D	31.500
026	N	19	NL	FORD	SEDAN 5 PUERTAS	FOCUS GHIA 2.0 4P N	32.760
026	N	19	NM	FORD	SEDAN 5 PUERTAS	FOCUS GHIA 2.0 5P N	32.760
047	E	05	483	FORD	SEDAN 5 PUERTAS	FOCUS 1.8 TDI	33.586
047	E	05	118	FORD	SEDAN 5 PUERTAS	MONDEO CLX	36.582
047	E	05	553	FORD	SEDAN 5 PUERTAS	ESCAPE XLS 4X2	39.488
047	E	05	117	FORD	SEDAN 5 PUERTAS	MONDEO CLX D	42.644
047	E	05	114	FORD	SEDAN 5 PUERTAS	MONDEO GHIA	42.980
047	E	05	002	FORD	SEDAN 5 PUERTAS	MONDEO GHIA 16 V	42.980
047	E	10	554	FORD	TODO TERRENO	ESCAPE XLS 4X4	44.758
047	E	10	555	FORD	TODO TERRENO	ESCAPE XLT 4X4	50.288
047	E	10	065	FORD	TODO TERRENO	EXPLORER	62.324
047	E	10	165	FORD	TODO TERRENO	EXPLORER 4.0 I 4X4	62.324
047	E	10	148	FORD	TODO TERRENO	EXPLORER 4X4 4WD	62.324
047	E	10	199	FORD	TODO TERRENO	EXPLORER LIMITED	62.324
047	E	10	099	FORD	TODO TERRENO	EXPLORER XLT	62.324
047	E	10	515	FORD	TODO TERRENO	EXCURSION LIMITED 4X4	73.150
047	E	10	245	FORD	TODO TERRENO	EXPEDITION XLT 4X4	78.400
271	E	12	010	GALLOPER	FAMILIAR	SANTAMO	33.649
271	E	12	011	GALLOPER	FAMILIAR	SANTAMO 4X4	43.225
271	E	04	010	GALLOPER	RURAL 5 PUERTAS	SANTAMO	33.649
271	E	04	011	GALLOPER	RURAL 5 PUERTAS	SANTAMO 4X4	43.225
271	E	04	016	GALLOPER	RURAL 5 PUERTAS	SANTAMO AWD	43.225
271	E	10	008	GALLOPER	TODO TERRENO	TURBO WAGON	39.060
271	E	10	002	GALLOPER	TODO TERRENO	XL TURBO WAGON	39.060
271	E	10	001	GALLOPER	TODO TERRENO	XL V6 WAGON	39.767
271	E	10	003	GALLOPER	TODO TERRENO	EXCEED INTERCOOLER TURBO	42.427
271	E	10	012	GALLOPER	TODO TERRENO	EXCEED INTERCOOLER TURBO SWB	42.427
271	E	10	009	GALLOPER	TODO TERRENO	INNOVATION	45.885
271	E	10	014	GALLOPER	TODO TERRENO	INNOVATION V6 WAGON	45.885
271	E	10	013	GALLOPER	TODO TERRENO	EXCEED INTERCOOLER TURBO LWI	51.737
208	E	10	010	GMC	TODO TERRENO	JIMMY	24.570
208	E	10	021	GMC	TODO TERRENO	SUBURBAN 6 2L DIESEL	70.308
055	E	26	900	HONDA	DESCAPOTABLE	S2000	66.500
055	E	12	940	HONDA	FAMILIAR	SHUTTLE 2.3I ES	33.250
055	E	04	540	HONDA	RURAL 5 PUERTAS	CRV	42.427
055	E	04	302	HONDA	RURAL 5 PUERTAS	ODYSSEY	53.200
055	E	04	215	HONDA	RURAL 5 PUERTAS	ODYSSEY EX	53.200
055	E	01	347	HONDA	SEDAN 2 PUERTAS	CIVIC	28.595

N = Nacional E = Importado

Página 12


 Concejo Deliberante de la Ciudad de Neuquén
 Dr. CARDO VALDES TORRES
 SECRETARIO LEGISLATIVO

846


Concejo Deliberante de la Ciudad de Neuquén

ANEXO I -
TÍTULO XIX - PATENTE DE RODADOS
VALORES DE LOS AUTOMOTORES, MOTOCICLETAS Y MOTOS (MOTOVEHÍCULOS) - AÑO DE FABRICACIÓN 2002
PRIMER SEMESTRE EJERCICIO FISCAL 2003

AUTOMOVILES

CODIGO			MARCA	TIPO	MODELO	2002	
Fab	arca	Mod					
055	E	01	006	HONDA	SEDAN 2 PUERTAS	CIVIC VTI	39.767
055	E	01	001	HONDA	SEDAN 2 PUERTAS	CIVIC EX	41.720
055	E	01	496	HONDA	SEDAN 2 PUERTAS	CIVIC EX 1.6	41.720
055	E	01	438	HONDA	SEDAN 2 PUERTAS	ACCORD EX-RL	53.712
055	E	01	433	HONDA	SEDAN 2 PUERTAS	ACCORD EX-R	55.453
055	E	01	848	HONDA	SEDAN 2 PUERTAS	ACCORD EX-R V6	62.822
055	E	22	347	HONDA	SEDAN 3 PUERTAS	CIVIC	28.462
055	E	22	001	HONDA	SEDAN 3 PUERTAS	CIVIC EX	29.127
055	E	22	006	HONDA	SEDAN 3 PUERTAS	CIVIC VTI	39.767
055	E	02	004	HONDA	SEDAN 4 PUERTAS	CIVIC DX	27.930
055	E	02	184	HONDA	SEDAN 4 PUERTAS	CIVIC LSI	27.930
055	E	02	079	HONDA	SEDAN 4 PUERTAS	CIVIC 4DR	28.462
055	E	02	292	HONDA	SEDAN 4 PUERTAS	CIVIC LXMT	28.462
055	E	02	347	HONDA	SEDAN 4 PUERTAS	CIVIC	28.595
055	E	02	494	HONDA	SEDAN 4 PUERTAS	CIVIC 1.6 LX	29.127
055	E	02	474	HONDA	SEDAN 4 PUERTAS	CIVIC LX SPECIAL	29.127
055	E	02	005	HONDA	SEDAN 4 PUERTAS	CIVIC LX	30.520
055	E	02	498	HONDA	SEDAN 4 PUERTAS	CIVIC LX AUTOMATICO	32.480
055	E	02	269	HONDA	SEDAN 4 PUERTAS	CIVIC 4DREX	34.434
055	E	02	493	HONDA	SEDAN 4 PUERTAS	CIVIC 1.6 EX AUTOMATICO	35.671
055	E	02	001	HONDA	SEDAN 4 PUERTAS	CIVIC EX	36.260
055	E	02	006	HONDA	SEDAN 4 PUERTAS	CIVIC VTI	39.767
055	E	02	012	HONDA	SEDAN 4 PUERTAS	ACCORD EX	49.818
055	E	02	433	HONDA	SEDAN 4 PUERTAS	ACCORD EX-R	49.840
055	E	02	491	HONDA	SEDAN 4 PUERTAS	ACCORD EXR AUTOMATICO	51.520
055	E	02	438	HONDA	SEDAN 4 PUERTAS	ACCORD EX-RL	52.780
055	E	02	404	HONDA	SEDAN 4 PUERTAS	ACCORD EX V6	59.149
055	E	02	390	HONDA	SEDAN 4 PUERTAS	ACCORD EX VTEC V6	59.149
055	E	02	848	HONDA	SEDAN 4 PUERTAS	ACCORD EX-R V6	59.220
055	E	05	947	HONDA	SEDAN 5 PUERTAS	STREAM	47.320
055	E	10	943	HONDA	TODO TERRENO	HR-V	40.180
055	E	10	882	HONDA	TODO TERRENO	CR-V EX	42.874
055	E	10	729	HONDA	TODO TERRENO	CRV I	42.874
055	E	10	507	HONDA	TODO TERRENO	CRV LX	42.874
055	E	10	862	HONDA	TODO TERRENO	CRV-EX	42.874
055	E	10	739	HONDA	TODO TERRENO	CRVI	42.874
055	E	10	901	HONDA	TODO TERRENO	HR-V 1.6i 4WD	42.950
055	E	10	540	HONDA	TODO TERRENO	CRV	49.594
055	E	10	730	HONDA	TODO TERRENO	CRV SI	49.980
058	E	21	032	HYUNDAI	COUPE	FX	40.600
058	E	21	086	HYUNDAI	COUPE	TIBURON	41.534
058	E	21	109	HYUNDAI	COUPE	TIBURON SRX	41.534
058	E	21	110	HYUNDAI	COUPE	TIBURON TGX	41.534
058	E	21	106	HYUNDAI	COUPE	TIBURON TGX 2.0	41.534
058	E	21	150	HYUNDAI	COUPE	TIBURON TURBULANCE 2.0 DOHC	41.534
058	E	12	008	HYUNDAI	FAMILIAR	H 100	31.248
058	E	12	015	HYUNDAI	FAMILIAR	H 100 GRAND SALOON	31.248
058	E	12	009	HYUNDAI	FAMILIAR	H 100 SUPER	31.248
058	E	12	114	HYUNDAI	FAMILIAR	H100 NEW GRACE GRAND SALOON	31.248
058	E	12	163	HYUNDAI	FAMILIAR	STAREX H1 HSV	38.326
058	E	12	160	HYUNDAI	FAMILIAR	STAREX RV SV	38.326
058	E	12	077	HYUNDAI	FAMILIAR	STAREX	38.149
058	E	12	069	HYUNDAI	FAMILIAR	STAREX RV SVX	38.149
058	E	12	177	HYUNDAI	FAMILIAR	H1 SV	38.930
058	E	12	156	HYUNDAI	FAMILIAR	STAREX H1	38.930
058	E	12	107	HYUNDAI	FAMILIAR	STAREX SVX 4WD	41.013
058	E	12	093	HYUNDAI	FAMILIAR	H1	42.575
058	E	12	187	HYUNDAI	FAMILIAR	STAREX H1 SVX	42.968
058	E	04	042	HYUNDAI	RURAL 5 PUERTAS	ELANTRA	26.320
058	E	04	030	HYUNDAI	RURAL 5 PUERTAS	ELANTRA 1.8 GL	26.320
058	E	04	096	HYUNDAI	RURAL 5 PUERTAS	ELANTRA 2.0 GLS	26.320
058	E	04	016	HYUNDAI	RURAL 5 PUERTAS	ELANTRA GLS	28.320
058	E	04	133	HYUNDAI	RURAL 5 PUERTAS	ELANTRA GLD	28.952
058	E	04	121	HYUNDAI	RURAL 5 PUERTAS	SANTAMO	32.941
058	E	04	097	HYUNDAI	RURAL 5 PUERTAS	SANTAMO DOHC DLX (203D)	32.941
058	E	04	112	HYUNDAI	RURAL 5 PUERTAS	SANTAMO PLUS 2WD	32.941
058	E	04	190	HYUNDAI	RURAL 5 PUERTAS	SANTA FE 2WD GL	41.860
058	E	04	183	HYUNDAI	RURAL 5 PUERTAS	TRAJET GL	47.530
058	E	04	184	HYUNDAI	RURAL 5 PUERTAS	TRAJET GLS	54.460
058	E	04	178	HYUNDAI	RURAL 5 PUERTAS	TRAJET TD	61.110
058	E	22	023	HYUNDAI	SEDAN 3 PUERTAS	ACCENT	23.045
058	E	22	007	HYUNDAI	SEDAN 3 PUERTAS	ACCENT GLS	23.045
058	E	22	116	HYUNDAI	SEDAN 3 PUERTAS	PRO ACCENT 1.5TGR	23.045
058	E	22	018	HYUNDAI	SEDAN 3 PUERTAS	ACCENT GS	23.100
058	E	22	053	HYUNDAI	SEDAN 3 PUERTAS	ACCENT GT	27.440
058	E	22	124	HYUNDAI	SEDAN 3 PUERTAS	TIBURON SPECIAL	41.534
058	E	22	109	HYUNDAI	SEDAN 3 PUERTAS	TIBURON SRX	41.534
058	E	22	110	HYUNDAI	SEDAN 3 PUERTAS	TIBURON TGX	41.534
058	E	02	157	HYUNDAI	SEDAN 4 PUERTAS	VERNA 1.3 SL	13.020
058	E	02	140	HYUNDAI	SEDAN 4 PUERTAS	VERNA 1.5	19.921

N = Nacional E = Importado
Página 13


Concejo Deliberante de la Ciudad de Neuquén
Dr. DARIO WALTER TORCOSO
SECRETARIO LEGISLATIVO

*Concejo Deliberante
de la Ciudad de Neuquén*

ANEXO I -
TÍTULO XIX - PATENTE DE RODADOS
VALORES DE LOS AUTOMOTORES, MOTOCICLETAS Y MOTOS (MOTOVEHÍCULOS) - AÑO DE FABRICACIÓN 2002
PRIMER SEMESTRE EJERCICIO FISCAL 2003

AUTOMOVILES

CODIGO			MARCA	TIPO	MODELO	2002
Fab	marca	Mod				
058	E 02	023	HYUNDAI	SEDAN 4 PUERTAS	ACCENT	21,092
058	E 02	104	HYUNDAI	SEDAN 4 PUERTAS	ACCENT 1.5 DOHC	21,092
058	E 02	039	HYUNDAI	SEDAN 4 PUERTAS	ACCENT LS	21,092
058	E 02	159	HYUNDAI	SEDAN 4 PUERTAS	VERNA 1.5 SV	21,092
058	E 02	007	HYUNDAI	SEDAN 4 PUERTAS	ACCENT GLS	21,280
058	E 02	035	HYUNDAI	SEDAN 4 PUERTAS	ACCENT GLS FULL	23,660
058	E 02	072	HYUNDAI	SEDAN 4 PUERTAS	ACCENT 1.5 CS	23,696
058	E 02	103	HYUNDAI	SEDAN 4 PUERTAS	NEW LANTRA GLS	24,738
058	E 02	042	HYUNDAI	SEDAN 4 PUERTAS	ELANTRA	25,004
058	E 02	030	HYUNDAI	SEDAN 4 PUERTAS	ELANTRA 1.8 GL	25,004
058	E 02	019	HYUNDAI	SEDAN 4 PUERTAS	ELANTRA 1.8 GLS	25,004
058	E 02	096	HYUNDAI	SEDAN 4 PUERTAS	ELANTRA 2.0 GLS	25,004
058	E 02	027	HYUNDAI	SEDAN 4 PUERTAS	ELANTRA GL	25,004
058	E 02	036	HYUNDAI	SEDAN 4 PUERTAS	ACCENT GLS FULL AUTOMATICO	25,760
058	E 02	133	HYUNDAI	SEDAN 4 PUERTAS	ELANTRA GLD	27,636
058	E 02	021	HYUNDAI	SEDAN 4 PUERTAS	SONATA	31,248
058	E 02	005	HYUNDAI	SEDAN 4 PUERTAS	SONATA 1.6 V GLS	31,248
058	E 02	013	HYUNDAI	SEDAN 4 PUERTAS	SONATA 2.0 GLSI	31,248
058	E 02	022	HYUNDAI	SEDAN 4 PUERTAS	SONATA GLS	31,248
058	E 02	016	HYUNDAI	SEDAN 4 PUERTAS	ELANTRA GLS	32,620
058	E 02	037	HYUNDAI	SEDAN 4 PUERTAS	ELANTRA GLS AUTOMATICO	34,860
058	E 05	123	HYUNDAI	SEDAN 5 PUERTAS	ATOS GL	15,246
058	E 05	081	HYUNDAI	SEDAN 5 PUERTAS	ATOS GLS	15,260
058	E 05	088	HYUNDAI	SEDAN 5 PUERTAS	ATOZ	15,754
058	E 05	068	HYUNDAI	SEDAN 5 PUERTAS	ATOZ VENTURE	15,754
058	E 05	171	HYUNDAI	SEDAN 5 PUERTAS	ATOS	16,884
058	E 05	155	HYUNDAI	SEDAN 5 PUERTAS	ATOS PRIME GLS	13,340
058	E 05	023	HYUNDAI	SEDAN 5 PUERTAS	ACCENT	21,223
058	E 05	007	HYUNDAI	SEDAN 5 PUERTAS	ACCENT GLS	21,280
058	E 05	072	HYUNDAI	SEDAN 5 PUERTAS	ACCENT 1.5 CS	23,827
058	E 05	146	HYUNDAI	SEDAN 5 PUERTAS	ACCENT EURO CS	23,827
058	E 05	115	HYUNDAI	SEDAN 5 PUERTAS	EURO ACCENT	23,827
058	E 05	016	HYUNDAI	SEDAN 5 PUERTAS	ELANTRA GLS	32,620
058	E 05	189	HYUNDAI	SEDAN 5 PUERTAS	SANTA FE 2WD GLS	41,860
058	E 10	121	HYUNDAI	TODO TERRENO	SANTAMO	32,941
058	E 10	086	HYUNDAI	TODO TERRENO	GALLOPER II	41,980
058	E 10	149	HYUNDAI	TODO TERRENO	GALLOPER II 2.5 TC LWB	41,980
058	E 10	078	HYUNDAI	TODO TERRENO	GALLOPER II XL	41,980
058	E 10	094	HYUNDAI	TODO TERRENO	GALLOPER TD	41,980
058	E 10	154	HYUNDAI	TODO TERRENO	GALLOPER II EXCEED 3.0 V6	42,112
058	E 10	113	HYUNDAI	TODO TERRENO	GALLOPER INNOVATION	45,402
058	E 10	185	HYUNDAI	TODO TERRENO	GALLOPER TDI	45,928
058	E 10	180	HYUNDAI	TODO TERRENO	SANTA FE GL 4WD	47,394
058	E 10	170	HYUNDAI	TODO TERRENO	SANTA FE 4WD	47,460
058	E 10	165	HYUNDAI	TODO TERRENO	GALLOPER EXCEED TC LWB 2.5 1DI	50,566
058	E 10	182	HYUNDAI	TODO TERRENO	GALLOPER II EXCEED 4X4	50,666
058	E 10	020	HYUNDAI	TODO TERRENO	GALLOPER 2.5 DSL EXCEED	51,100
058	E 10	137	HYUNDAI	TODO TERRENO	GALLOPER EXCEED	51,100
058	E 10	082	HYUNDAI	TODO TERRENO	GALLOPER EXCEED T INTERCOOLER	51,100
058	E 10	153	HYUNDAI	TODO TERRENO	GALLOPER EXCEED TDI	51,100
058	E 10	120	HYUNDAI	TODO TERRENO	GALLOPER II 2.5TCI LWB EXCEED	51,100
058	E 10	111	HYUNDAI	TODO TERRENO	GALLOPER II EXCEED 2.5 TDI	51,100
058	E 10	126	HYUNDAI	TODO TERRENO	GALLOPER II S EXCEED	51,100
058	E 10	143	HYUNDAI	TODO TERRENO	GALLOPER II TDI	51,100
058	E 10	179	HYUNDAI	TODO TERRENO	SANTA FE GLS 4WD	52,826
058	E 10	181	HYUNDAI	TODO TERRENO	SANTA FE TDI 4WD	54,320
061	E 03	010	ISUZU	RURAL 3 PUERTAS	AMIGO	41,567
061	E 10	040	ISUZU	TODO TERRENO	AMIGO XS	43,386
061	E 10	158	ISUZU	TODO TERRENO	TROOPER 3.5 (3 PUERTAS)	47,880
061	E 10	092	ISUZU	TODO TERRENO	TROOPER (3 PUERTAS)	49,770
061	E 10	010	ISUZU	TODO TERRENO	AMIGO	53,172
061	E 10	014	ISUZU	TODO TERRENO	TROOPER	55,377
061	E 10	098	ISUZU	TODO TERRENO	TROOPER (5 PUERTAS)	55,377
061	E 10	083	ISUZU	TODO TERRENO	TROOPER 3.1 D	55,377
061	E 10	015	ISUZU	TODO TERRENO	TROOPER 3.1 D INTERCOOLER	55,377
061	E 10	152	ISUZU	TODO TERRENO	TROOPER SCOUT	55,377
061	E 10	161	ISUZU	TODO TERRENO	TROOPER 3.0D INTERCOOLER 5PTAS	59,157
061	E 10	160	ISUZU	TODO TERRENO	TROOPER 3.0D INTERCOOLER 3PTAS	62,874
061	E 10	001	ISUZU	TODO TERRENO	RODEO	67,130
061	E 10	022	ISUZU	TODO TERRENO	RODEO	67,130
061	E 10	023	ISUZU	TODO TERRENO	RODEO LS	67,130
061	E 10	017	ISUZU	TODO TERRENO	RODEO V6 24 VALVE 4WD	67,130
061	E 10	166	ISUZU	TODO TERRENO	TROOPER 3.1D INTERCOOLER Lf	69,237
061	E 10	039	ISUZU	TODO TERRENO	TROOPER LS	69,237
061	E 10	108	ISUZU	TODO TERRENO	VEHICROSS	91,350
063	E 12	020	IVECO	FAMILIAR	TURBO DAILY 40 10	43,344
171	E 21	019	JAGUAR	COUPE	XK8	177,220
171	E 21	031	JAGUAR	COUPE	XKR 4.0	191,891
171	E 21	036	JAGUAR	COUPE	XKR8 4.0 COUPE	191,891
171	E 26	019	JAGUAR	DESCAPOTABLE	XK8	183,954

N = Nacional E = Importado

Página 14

Concejo Deliberante de la Ciudad de Neuquén
Dr. DAZDO WALTER TRONCOSO
PRESIDENTE LEGISLATIVO

848


Concejo Deliberante de la Ciudad de Neuquén

ANEXO I -
TÍTULO XIX - PATENTE DE RODADOS
VALORES DE LOS AUTOMOTORES, MOTOCICLETAS Y MOTOS (MOTOVEHÍCULOS) - AÑO DE FABRICACIÓN 2002
PRIMER SEMESTRE EJERCICIO FISCAL 2003

AUTOMOVILES

CODIGO			MARCA	TIPO	MODELO	2002	
Fab	marca	Mod					
171	E	26	031	JAGUAR	DESCAPOTABLE	XKR 4.0	200.036
171	E	01	025	JAGUAR	SEDAN 2 PUERTAS	XJ8 3.2	114.072
171	E	02	033	JAGUAR	SEDAN 4 PUERTAS	S-TYPE V6	105.321
171	E	02	034	JAGUAR	SEDAN 4 PUERTAS	S-TYPE V6 EXECUTIVE	105.321
171	E	02	035	JAGUAR	SEDAN 4 PUERTAS	S-TYPE V8 4.0	114.475
171	E	02	025	JAGUAR	SEDAN 4 PUERTAS	XJ8 3.2	124.361
171	E	02	028	JAGUAR	SEDAN 4 PUERTAS	XJ8 4.0	131.522
171	E	02	027	JAGUAR	SEDAN 4 PUERTAS	XJR8 4.0	134.035
171	E	02	013	JAGUAR	SEDAN 4 PUERTAS	SOVEREIGN	145.729
171	E	02	026	JAGUAR	SEDAN 4 PUERTAS	SOVEREIGN 4.0	145.729
171	E	02	017	JAGUAR	SEDAN 4 PUERTAS	XJR	151.917
171	E	02	015	JAGUAR	SEDAN 4 PUERTAS	DAIMLER SIX	161.372
171	E	02	020	JAGUAR	SEDAN 4 PUERTAS	DAIMLER 4.0	183.452
151	E	10	004	JEEP	TODO TERRENO	CHEROKEE	40.928
031	N	69	06	JEEP	TODO TERRENO	CHEROKEE CLASSIC MANUAL	40.928
040	N	69	06	JEEP	TODO TERRENO	CHEROKEE CLASSIC MANUAL	40.928
151	E	10	003	JEEP	TODO TERRENO	CHEROKEE SPORT	40.958
031	N	69	03	JEEP	TODO TERRENO	CHEROKEE SPORT MAN	40.958
031	N	69	07	JEEP	TODO TERRENO	CHEROKEE CLASSIC AUTOMATICA	42.349
040	N	69	07	JEEP	TODO TERRENO	CHEROKEE CLASSIC AUTOMATICA	42.349
151	E	10	037	JEEP	TODO TERRENO	WRANGLER SAHARA 4.0L	42.452
031	N	69	04	JEEP	TODO TERRENO	CHEROKEE SPORT AUT.	42.504
151	E	10	016	JEEP	TODO TERRENO	WRANGLER	43.375
151	E	10	005	JEEP	TODO TERRENO	WRANGLER 4.0L	43.375
151	E	10	019	JEEP	TODO TERRENO	WRANGLER RIO GRANDE	43.375
151	E	10	015	JEEP	TODO TERRENO	WRANGLER SE 4X4	43.375
151	E	10	031	JEEP	TODO TERRENO	WRANGLER SPORT 4.0L	43.375
151	E	10	032	JEEP	TODO TERRENO	WRANGLER TJ 4.0L SPORT	43.375
151	E	10	033	JEEP	TODO TERRENO	CHEROKEE SPORT TD	48.815
151	E	10	012	JEEP	TODO TERRENO	CHEROKEE TD	48.815
031	N	69	05	JEEP	TODO TERRENO	CHEROKEE TD	48.815
031	N	69	08	JEEP	TODO TERRENO	CHEROKEE CLASSIC TURBO DIESEL	49.158
040	N	69	08	JEEP	TODO TERRENO	CHEROKEE CLASSIC TURBO DIESEL	49.158
151	E	10	007	JEEP	TODO TERRENO	GRAND CHEROKEE LAREDO	62.510
031	N	69	02	JEEP	TODO TERRENO	GRAND CHEROKEE LAREDO	62.510
031	N	69	10	JEEP	TODO TERRENO	GRAND CHEROKEE LAREDO-W	62.510
040	N	69	10	JEEP	TODO TERRENO	GRAND CHEROKEE LAREDO-W	62.510
151	E	10	006	JEEP	TODO TERRENO	GRAND CHEROKEE	62.597
031	N	69	12	JEEP	TODO TERRENO	GRAND CHEROKEE LAREDO DIESEL-W	70.592
040	N	69	12	JEEP	TODO TERRENO	GRAND CHEROKEE LAREDO DIESEL-W	70.592
151	E	10	018	JEEP	TODO TERRENO	GRAND CHEROKEE LAREDO TD	70.592
151	E	10	035	JEEP	TODO TERRENO	CHEROKEE LIMITED	70.969
151	E	10	008	JEEP	TODO TERRENO	GRAND CHEROKEE LIMITED	71.800
031	N	69	01	JEEP	TODO TERRENO	GRAND CHEROKEE LIMITED	71.800
151	E	10	002	JEEP	TODO TERRENO	GRAND CHEROKEE LIMITED 4X4	71.800
040	N	69	13	JEEP	TODO TERRENO	GRAND CHEROKEE LIMITED-QUADRA DRIVE	71.800
031	N	69	09	JEEP	TODO TERRENO	GRAND CHEROKEE LIMITED-W	71.800
040	N	69	09	JEEP	TODO TERRENO	GRAND CHEROKEE LIMITED-W	71.800
031	N	69	13	JEEP	TODO TERRENO	GRAND CHEROKEE LIMITED-QUADRA DRIVE	75.473
040	N	69	14	JEEP	TODO TERRENO	GR. CHEROKEE LIMITED DIESEL-QUADRA DRIVE	78.379
031	N	69	11	JEEP	TODO TERRENO	GRAND CHEROKEE LIMITED DIESEL-W	79.681
040	N	69	11	JEEP	TODO TERRENO	GRAND CHEROKEE LIMITED DIESEL-W	79.681
151	E	10	026	JEEP	TODO TERRENO	GRAND CHEROKEE LIMITED TD	79.681
151	E	10	013	JEEP	TODO TERRENO	CHEROKEE LIMITED TD	79.985
031	N	69	14	JEEP	TODO TERRENO	GR. CHEROKEE LIMITED DIESEL-QUADRA DRIVE	80.983
072	E	12	088	KIA	FAMILIAR	PREGIO	33.320
072	E	12	051	KIA	FAMILIAR	PREGIO LS	33.320
072	E	12	129	KIA	FAMILIAR	PREGIO RS DIESEL	33.320
072	E	12	153	KIA	FAMILIAR	PREGIO GS 9P	34.503
072	E	12	007	KIA	FAMILIAR	EST BESTA (AMBULANCIA)	39.459
072	E	12	109	KIA	FAMILIAR	PREGIO RS (AMBULANCIA)	39.459
072	E	12	093	KIA	FAMILIAR	CARNIVAL	44.660
072	E	12	152	KIA	FAMILIAR	CARNIVAL 2.9 TDI	44.660
072	E	12	150	KIA	FAMILIAR	CARNIVAL LAND 2.9 TDI	44.660
072	E	12	144	KIA	FAMILIAR	CARNIVAL LAND TURBO DIESEL	44.660
072	E	12	102	KIA	FAMILIAR	CARNIVAL LS	44.660
072	E	12	155	KIA	FAMILIAR	CARNIVAL LS 2.9 TDI	44.660
072	E	12	140	KIA	FAMILIAR	CARNIVAL PARK 2.9 TDI	44.660
072	E	12	126	KIA	FAMILIAR	CARNIVAL PARK TURBO DIESEL	44.660
072	E	12	136	KIA	FAMILIAR	CARNIVAL LS 2.9 TDI AUT	46.760
072	E	12	122	KIA	FAMILIAR	CARNIVAL LS A/T	48.440
072	E	12	101	KIA	FAMILIAR	CARNIVAL GS	58.199
072	E	12	133	KIA	FAMILIAR	CARNIVAL GS TDI	58.199
072	E	12	137	KIA	FAMILIAR	CARNIVAL GS A/T	60.803
072	E	12	156	KIA	FAMILIAR	CARNIVAL GS TDI A/T	60.934
072	E	04	044	KIA	RURAL 5 PUERTAS	PRIDE	12.369
072	E	04	158	KIA	RURAL 5 PUERTAS	CARENS LS	24.608
072	E	04	157	KIA	RURAL 5 PUERTAS	CARENS RS	27.993
072	E	04	013	KIA	RURAL 5 PUERTAS	SPORTAGE	36.820
072	E	04	009	KIA	RURAL 5 PUERTAS	SPORTAGE 2.0 MRDI 4WD	38.220

N = Nacional E = Importado
Página 15



Concejo Deliberante de la Ciudad de Neuquén
DR. CLAUDIO TRUNCOSO
SECRETARIO LEGISLATIVO



Concejo Deliberante de la Ciudad de Neuquén


ANEXO I -
TÍTULO XIX - PATENTE DE RODADOS
VALORES DE LOS AUTOMOTORES, MOTOCICLETAS Y MOTOS (MOTOVEHÍCULOS) - AÑO DE FABRICACIÓN 2002
PRIMER SEMESTRE EJERCICIO FISCAL 2003

AUTOMOVILES

CODIGO			MARCA	TIPO	MODELO	2002	
Fab	arca	Mod					
072	E	22	130	KIA	SEDAN 3 PUERTAS	PRIDE 1.1 L POP STD	12,369
072	E	22	105	KIA	SEDAN 3 PUERTAS	PRIDE POP	12,369
072	E	22	035	KIA	SEDAN 3 PUERTAS	PRIDE 1.1L POP	13,671
072	E	22	036	KIA	SEDAN 3 PUERTAS	PRIDE 1.3L GLXI	18,098
072	E	02	070	KIA	SEDAN 4 PUERTAS	PRIDE 1.3L	18,098
072	E	02	058	KIA	SEDAN 4 PUERTAS	AVELLA 1.5L	19,921
072	E	02	072	KIA	SEDAN 4 PUERTAS	AVELLA DELTA	19,921
072	E	02	132	KIA	SEDAN 4 PUERTAS	AVELLA DELTA GS	19,921
072	E	02	123	KIA	SEDAN 4 PUERTAS	AVELLA II	19,921
072	E	02	048	KIA	SEDAN 4 PUERTAS	SEPHIA	22,004
072	E	02	014	KIA	SEDAN 4 PUERTAS	SEPHIA 1.5L GTX	22,004
072	E	02	106	KIA	SEDAN 4 PUERTAS	SEPHIA II	22,004
072	E	02	071	KIA	SEDAN 4 PUERTAS	SEPHIA LS	22,004
072	E	02	025	KIA	SEDAN 4 PUERTAS	SEPHIA 1.5L GTX A/T	23,827
072	E	02	096	KIA	SEDAN 4 PUERTAS	SEPHIA 1.6	23,827
072	E	02	111	KIA	SEDAN 4 PUERTAS	SEPHIA II LS	23,827
072	E	02	003	KIA	SEDAN 4 PUERTAS	GTX SEPHIA	24,087
072	E	02	095	KIA	SEDAN 4 PUERTAS	SHUMA	24,738
072	E	02	084	KIA	SEDAN 4 PUERTAS	CLARUS SLX	28,253
072	E	02	059	KIA	SEDAN 4 PUERTAS	CLARUS 2.0L GLX	32,159
072	E	05	125	KIA	SEDAN 5 PUERTAS	PRIDE YOUNG	12,369
072	E	05	070	KIA	SEDAN 5 PUERTAS	PRIDE 1.3L	13,671
072	E	05	075	KIA	SEDAN 5 PUERTAS	AVELLA 1.3 GXI	17,577
072	E	05	127	KIA	SEDAN 5 PUERTAS	AVELLA 1.5 GLX	19,921
072	E	05	079	KIA	SEDAN 5 PUERTAS	AVELLA 1.5L GLXI	19,921
072	E	05	098	KIA	SEDAN 5 PUERTAS	AVELLA GXI	19,921
072	E	05	145	KIA	SEDAN 5 PUERTAS	SEPHIA SHUMA GS	23,827
072	E	05	110	KIA	SEDAN 5 PUERTAS	SHUMA GS	24,738
072	E	05	138	KIA	SEDAN 5 PUERTAS	VISTO	26,040
072	E	10	013	KIA	TODO TERRENO	SPORTAGE	36,820
072	E	10	108	KIA	TODO TERRENO	SPORTAGE 2DR 4X4	36,820
072	E	10	016	KIA	TODO TERRENO	SPORTAGE EX	36,820
072	E	10	009	KIA	TODO TERRENO	SPORTAGE 2.0 MRDI 4WD	38,220
072	E	10	041	KIA	TODO TERRENO	GRAND SPORTAGE	39,060
072	E	10	118	KIA	TODO TERRENO	GRAND SPORTAGE TDI	39,060
072	E	10	018	KIA	TODO TERRENO	SPORTAGE 2.2 DIESEL	40,460
072	E	10	005	KIA	TODO TERRENO	SPORTAGE AT MRDI 4WD	40,460
072	E	10	020	KIA	TODO TERRENO	SPORTAGE MR DIESEL	43,120
072	E	10	027	KIA	TODO TERRENO	SPORTAGE T. INTERCOOLER 2.0 TCI	43,120
072	E	10	149	KIA	TODO TERRENO	SPORTAGE TDI 4X4	43,120
072	E	10	097	KIA	TODO TERRENO	SPORTAGE WAGON TCI	43,120
072	E	10	146	KIA	TODO TERRENO	SPORTAGE WAGON TDI	43,120
075	E	04	053	LADA	RURAL 5 PUERTAS	AFALINA 21110 1.5 I	13,986
075	E	22	057	LADA	SEDAN 3 PUERTAS	SAMARA 21083 1.5I	11,186
075	E	02	050	LADA	SEDAN 4 PUERTAS	LAIKA 21053	10,067
075	E	02	021	LADA	SEDAN 4 PUERTAS	LAIKA 21053 1.5	10,067
075	E	02	022	LADA	SEDAN 4 PUERTAS	LAIKA 21053 1.6	10,067
075	E	02	040	LADA	SEDAN 4 PUERTAS	SAMARA	11,186
075	E	02	058	LADA	SEDAN 4 PUERTAS	SAMARA 21093 1.5 I	11,186
075	E	02	048	LADA	SEDAN 4 PUERTAS	SAMARA 21099 1.5	11,186
075	E	02	059	LADA	SEDAN 4 PUERTAS	SAMARA 21099 1.5 I	11,186
075	E	02	030	LADA	SEDAN 4 PUERTAS	AFALINA 21100 1.5	13,986
075	E	02	052	LADA	SEDAN 4 PUERTAS	AFALINA 21102 1.5 I	13,986
075	E	02	055	LADA	SEDAN 4 PUERTAS	AFALINA 21103 1.5 I 16V	15,107
075	E	05	045	LADA	SEDAN 5 PUERTAS	SAMARA 21093 1.5	11,186
075	E	05	058	LADA	SEDAN 5 PUERTAS	SAMARA 21093 1.5 I	11,186
075	E	10	007	LADA	TODO TERRENO	NIVA	18,186
075	E	10	001	LADA	TODO TERRENO	NIVA 2121	18,186
075	E	10	004	LADA	TODO TERRENO	NIVA 21213 1.7	18,186
075	E	10	051	LADA	TODO TERRENO	NIVA 21217	18,186
075	E	10	054	LADA	TODO TERRENO	NIVA 21214 1.7 I	19,586
180	E	10	003	LAND ROVER	TODO TERRENO	DEFENDER PICK UP 110 TDI	36,666
180	E	10	045	LAND ROVER	TODO TERRENO	110	40,061
180	E	10	054	LAND ROVER	TODO TERRENO	DEFENDER 110 D	40,061
180	E	10	053	LAND ROVER	TODO TERRENO	SANTANA	40,061
180	E	10	015	LAND ROVER	TODO TERRENO	DEFENDER 110 2.5 TD	40,740
180	E	10	016	LAND ROVER	TODO TERRENO	DEFENDER 110 TDI	40,740
180	E	10	017	LAND ROVER	TODO TERRENO	DEFENDER 90	40,740
180	E	10	014	LAND ROVER	TODO TERRENO	DEFENDER 90 STATION WAGON	40,740
180	E	10	023	LAND ROVER	TODO TERRENO	DEFENDER 90 TDI STATION WAGON	40,740
180	E	10	005	LAND ROVER	TODO TERRENO	DEFENDER STATION WAGON 110 TDI	40,740
180	E	10	067	LAND ROVER	TODO TERRENO	FREELANDER V6 - 5 PUERTAS	42,098
180	E	10	036	LAND ROVER	TODO TERRENO	DEFENDER 90 TDI	42,126
180	E	10	002	LAND ROVER	TODO TERRENO	DEFENDER HARD TOP 90 TDI	42,126
180	E	10	055	LAND ROVER	TODO TERRENO	110 COUNTY STATION WAGON	43,456
180	E	10	032	LAND ROVER	TODO TERRENO	DEFENDER 90 TDI S WAGON COUNTY	43,456
180	E	10	068	LAND ROVER	TODO TERRENO	FREELANDER 2.0 TD4 - 5 PUERTAS	43,456
180	E	10	070	LAND ROVER	TODO TERRENO	FREELANDER 2.0 TD4 SOFT BACK 3 P	44,814
180	E	10	069	LAND ROVER	TODO TERRENO	FREELANDER 2.0 TD4 HARD BACK 3 P	47,530
180	E	10	052	LAND ROVER	TODO TERRENO	FREELANDER 1.8	51,604

N = Nacional E = Importado

Página 16


 Concejo Deliberante de la Ciudad de Neuquén
 DR. WALTER TRONCOSO
 SECRETARIO LEGISLATIVO

850

Concejo Deliberante de la Ciudad de Neuquén

ANEXO I -
TÍTULO XIX - PATENTE DE RODADOS
VALORES DE LOS AUTOMOTORES, MOTOCICLETAS Y MOTOS (MOTOVEHÍCULOS) - AÑO DE FABRICACIÓN 2002
PRIMER SEMESTRE EJERCICIO FISCAL 2003

AUTOMOVILES

CODIGO			MARCA	TIPO	MODELO	2002	
Fab	Arca	Mod					
180	E	10	062	LAND ROVER	TODO TERRENO	FREELANDER 2.0 XEDI (5 PUERTAS)	52,283
180	E	10	021	LAND ROVER	TODO TERRENO	DISCOVERY	52,962
180	E	10	007	LAND ROVER	TODO TERRENO	DISCOVERY V8	52,962
180	E	10	059	LAND ROVER	TODO TERRENO	DISCOVERY SERIE II	54,184
180	E	10	051	LAND ROVER	TODO TERRENO	FREELANDER 2.0D	55,678
180	E	10	029	LAND ROVER	TODO TERRENO	DISCOVERY TDI XS	58,394
180	E	10	030	LAND ROVER	TODO TERRENO	DISCOVERY TDI ES	61,110
180	E	10	031	LAND ROVER	TODO TERRENO	DISCOVERY V8 XS	61,110
180	E	10	047	LAND ROVER	TODO TERRENO	DISCOVERY V8 ES	63,826
180	E	10	001	LAND ROVER	TODO TERRENO	DISCOVERY TDI	66,542
180	E	10	058	LAND ROVER	TODO TERRENO	DISCOVERY TD5	77,406
180	E	10	043	LAND ROVER	TODO TERRENO	RANGE ROVER	94,924
180	E	10	020	LAND ROVER	TODO TERRENO	RANGE ROVER 4.0 SE	94,924
180	E	10	008	LAND ROVER	TODO TERRENO	RANGE ROVER V8	94,924
180	E	10	046	LAND ROVER	TODO TERRENO	RANGE ROVER V8 4.0	94,924
180	E	10	034	LAND ROVER	TODO TERRENO	RANGE ROVER VOGUE SE	94,924
180	E	10	022	LAND ROVER	TODO TERRENO	RANGE ROVER SDE	101,850
180	E	10	033	LAND ROVER	TODO TERRENO	RANGE ROVER TD	104,294
180	E	10	009	LAND ROVER	TODO TERRENO	RANGE ROVER TDI	104,294
180	E	10	066	LAND ROVER	TODO TERRENO	RANGE ROVER 2.5 DIESEL DSE	109,883
180	E	10	025	LAND ROVER	TODO TERRENO	RANGE ROVER 4.6 HSE	121,948
180	E	10	065	LAND ROVER	TODO TERRENO	RANGE ROVER 4.6 VOGUE	122,304
199	E	02	008	LEXUS	SEDAN 4 PUERTAS	IS 200	71,183
199	E	02	001	LEXUS	SEDAN 4 PUERTAS	GS 300	96,653
199	E	02	003	LEXUS	SEDAN 4 PUERTAS	LS-400	133,976
199	E	02	009	LEXUS	SEDAN 4 PUERTAS	LS 430	156,736
734	E	05	001	MAESTRO	SEDAN 5 PUERTAS	MAESTRO	17,640
148	E	05	005	MARUTI	SEDAN 5 PUERTAS	800 MPI	12,222
148	E	05	003	MARUTI	SEDAN 5 PUERTAS	ALTO GL 1.0	12,222
300	E	21	009	MASERATI	COUPE	3200 GT	250,320
300	E	02	008	MASERATI	SEDAN 4 PUERTAS	QUATROPORTE V8 EVOLUZIONE	242,620
089	E	12	038	MAZDA	FAMILIAR	MPV	48,098
089	E	12	179	MAZDA	FAMILIAR	MPV GLX	48,972
089	E	04	157	MAZDA	RURAL 5 PUERTAS	626 GF3H GLX SW	37,379
089	E	04	156	MAZDA	RURAL 5 PUERTAS	626 GF3K GLX SW	37,379
089	E	04	040	MAZDA	RURAL 5 PUERTAS	626 GLX	37,379
089	E	04	135	MAZDA	RURAL 5 PUERTAS	MPV LC41	48,972
089	E	04	136	MAZDA	RURAL 5 PUERTAS	MPV LC44	48,972
089	E	02	059	MAZDA	SEDAN 4 PUERTAS	323	25,536
089	E	02	155	MAZDA	SEDAN 4 PUERTAS	323 BK2N GLX	25,536
089	E	02	154	MAZDA	SEDAN 4 PUERTAS	323 BK2R GLX	25,536
089	E	02	044	MAZDA	SEDAN 4 PUERTAS	323 F GLX	25,536
089	E	02	036	MAZDA	SEDAN 4 PUERTAS	323 GLX	25,536
089	E	02	119	MAZDA	SEDAN 4 PUERTAS	323F BG5C LBH	25,536
089	E	02	174	MAZDA	SEDAN 4 PUERTAS	323F BG5C LBH GLX	25,536
089	E	02	133	MAZDA	SEDAN 4 PUERTAS	323F BG5D GLX B	25,536
089	E	02	116	MAZDA	SEDAN 4 PUERTAS	323F BG5D LCA	25,536
089	E	02	173	MAZDA	SEDAN 4 PUERTAS	323F BG5D LCA GLX	25,536
089	E	02	121	MAZDA	SEDAN 4 PUERTAS	323F BG5D LCR	25,536
089	E	02	068	MAZDA	SEDAN 4 PUERTAS	323F BD6K DIESEL	30,387
089	E	02	123	MAZDA	SEDAN 4 PUERTAS	323F BH4C DIESEL	30,387
089	E	02	176	MAZDA	SEDAN 4 PUERTAS	323F BH4C GLX DIESEL	30,387
089	E	02	146	MAZDA	SEDAN 4 PUERTAS	626 GE6L	35,406
089	E	02	169	MAZDA	SEDAN 4 PUERTAS	626 GE6L GLX	35,406
089	E	02	040	MAZDA	SEDAN 4 PUERTAS	626 GLX	35,406
089	E	02	028	MAZDA	SEDAN 4 PUERTAS	626 2.0L AT GLX	40,208
089	E	05	149	MAZDA	SEDAN 5 PUERTAS	323 F	25,536
089	E	05	044	MAZDA	SEDAN 5 PUERTAS	323 F GLX	25,536
089	E	05	134	MAZDA	SEDAN 5 PUERTAS	323F BG5F LAP	25,536
089	E	05	128	MAZDA	SEDAN 5 PUERTAS	323F BG5G GLX	25,536
089	E	05	120	MAZDA	SEDAN 5 PUERTAS	323F BG5G LA4	25,536
089	E	05	175	MAZDA	SEDAN 5 PUERTAS	323F BG5G LA4 GLX	25,536
089	E	05	153	MAZDA	SEDAN 5 PUERTAS	323F BK3D	25,536
089	E	05	152	MAZDA	SEDAN 5 PUERTAS	323F BK3D GLX	25,536
089	E	05	151	MAZDA	SEDAN 5 PUERTAS	323F BK3F GLX	25,536
089	E	05	003	MAZDA	SEDAN 5 PUERTAS	323 BB4S 16 VALVE GLX	27,636
089	E	05	040	MAZDA	SEDAN 5 PUERTAS	626 GLX	35,966
092	E	21	705	MERCEDES BENZ	COUPE	C 200 KOMPRESSOR	62,300
092	E	21	585	MERCEDES BENZ	COUPE	C220 CDI	67,060
092	E	21	258	MERCEDES BENZ	COUPE	SLK 200	86,240
092	E	21	482	MERCEDES BENZ	COUPE	SLK 230	92,154
092	E	21	531	MERCEDES BENZ	COUPE	SLK 230 ROADSTER	92,154
092	E	21	532	MERCEDES BENZ	COUPE	SLK 230 COMPRESSOR ROADSTER	93,660
092	E	21	257	MERCEDES BENZ	COUPE	SLK 230 KOMPRESSOR	93,660
092	E	21	495	MERCEDES BENZ	COUPE	CLK 320	106,260
092	E	21	566	MERCEDES BENZ	COUPE	CLK 230 KOMPRESSOR	106,848
092	E	21	605	MERCEDES BENZ	COUPE	CLK 320 ELEGANCE	120,708
092	E	21	610	MERCEDES BENZ	COUPE	CLK430	125,720
092	E	21	697	MERCEDES BENZ	COUPE	CLK 55 AMG	157,500
092	E	21	096	MERCEDES BENZ	COUPE	SL 320	158,928

N = Nacional E = Importado
Página 17

[Firma]
Concejo Deliberante de la Ciudad de Neuquén
Dr. HARDO WALTER TRONCOSO
SECRETARIO EJECUTIVO

851

Concejo Deliberante de la Ciudad de Neuquén

ANEXO I -
TÍTULO XIX - PATENTE DE RODADOS
VALORES DE LOS AUTOMOTORES, MOTOCICLETAS Y MOTOS (MOTOVEHÍCULOS) - AÑO DE FABRICACIÓN 2002
PRIMER SEMESTRE EJERCICIO FISCAL 2003

AUTOMOVILES

CODIGO			MARCA	TIPO	MODELO	2002
Fab	marca	Mod				
092	E 21	244	MERCEDES BENZ	COUPE	SL 320 ROADSTER	158,928
092	E 21	078	MERCEDES BENZ	COUPE	SL 320 R	158,928
092	E 21	102	MERCEDES BENZ	COUPE	500 SL	183,568
092	E 21	036	MERCEDES BENZ	COUPE	SL 500	183,568
092	E 21	120	MERCEDES BENZ	COUPE	SL 600	245,168
092	E 21	032	MERCEDES BENZ	COUPE	S500	248,724
092	E 21	687	MERCEDES BENZ	COUPE	CL 500	249,200
092	E 26	724	MERCEDES BENZ	DESCAPOTABLE	SLK 200 KOMPRESSOR	61,600
092	E 26	258	MERCEDES BENZ	DESCAPOTABLE	SLK 200	86,240
092	E 26	257	MERCEDES BENZ	DESCAPOTABLE	SLK 230 KOMPRESSOR	92,154
092	E 26	566	MERCEDES BENZ	DESCAPOTABLE	CLK 230 KOMPRESSOR	93,114
092	E 26	605	MERCEDES BENZ	DESCAPOTABLE	CLK 320 ELEGANCE	105,714
092	E 26	695	MERCEDES BENZ	DESCAPOTABLE	SLK 320	106,260
092	E 26	093	MERCEDES BENZ	DESCAPOTABLE	E 220 CABRIOLET	118,026
092	E 26	495	MERCEDES BENZ	DESCAPOTABLE	CLK 320	120,260
092	E 26	604	MERCEDES BENZ	DESCAPOTABLE	CLK 320 SPORT	120,260
092	E 26	610	MERCEDES BENZ	DESCAPOTABLE	CLK430	139,720
092	E 26	096	MERCEDES BENZ	DESCAPOTABLE	SL 320	158,928
092	E 26	102	MERCEDES BENZ	DESCAPOTABLE	500 SL	183,568
092	E 26	036	MERCEDES BENZ	DESCAPOTABLE	SL 500	183,568
092	E 12	615	MERCEDES BENZ	FAMILIAR	VIANO 2 3 TD	39,424
092	E 12	616	MERCEDES BENZ	FAMILIAR	VITO 2 3 TD	40,656
092	E 12	703	MERCEDES BENZ	FAMILIAR	VITO 2 2 CDI	41,300
092	E 12	707	MERCEDES BENZ	FAMILIAR	VITO	48,171
092	E 12	653	MERCEDES BENZ	FAMILIAR	VIANO 2 2 CDI	48,300
092	E 12	577	MERCEDES BENZ	FAMILIAR	V 230	53,469
092	E 12	614	MERCEDES BENZ	FAMILIAR	VIANO 2 3	53,469
092	E 04	031	MERCEDES BENZ	RURAL 5 PUERTAS	C 220 DIESEL	58,551
092	E 04	585	MERCEDES BENZ	RURAL 5 PUERTAS	C220 CDI	81,060
092	E 04	513	MERCEDES BENZ	RURAL 5 PUERTAS	C 240	82,460
092	E 04	294	MERCEDES BENZ	RURAL 5 PUERTAS	E 290 TURBO DIESEL	86,240
092	E 04	182	MERCEDES BENZ	RURAL 5 PUERTAS	C 250 TURBO DIESEL	90,933
092	E 04	077	MERCEDES BENZ	RURAL 5 PUERTAS	320 SW	116,794
092	E 04	095	MERCEDES BENZ	RURAL 5 PUERTAS	E 320 T	116,794
092	E 01	482	MERCEDES BENZ	SEDAN 2 PUERTAS	SLK 230	92,154
092	E 01	679	MERCEDES BENZ	SEDAN 2 PUERTAS	CLK200	93,114
092	E 01	542	MERCEDES BENZ	SEDAN 2 PUERTAS	CLK 2 3 KOMPRESSOR	93,660
092	E 01	566	MERCEDES BENZ	SEDAN 2 PUERTAS	CLK 230 KOMPRESSOR	93,660
092	E 01	495	MERCEDES BENZ	SEDAN 2 PUERTAS	CLK 320	106,260
092	E 01	610	MERCEDES BENZ	SEDAN 2 PUERTAS	CLK430	144,900
092	E 01	281	MERCEDES BENZ	SEDAN 2 PUERTAS	320 SL	158,928
092	E 01	062	MERCEDES BENZ	SEDAN 2 PUERTAS	S600	261,884
092	E 02	591	MERCEDES BENZ	SEDAN 4 PUERTAS	A160	27,580
092	E 02	026	MERCEDES BENZ	SEDAN 4 PUERTAS	C 200	51,520
092	E 02	082	MERCEDES BENZ	SEDAN 4 PUERTAS	E 220 DIESEL	55,440
092	E 02	030	MERCEDES BENZ	SEDAN 4 PUERTAS	C 200 DIESEL	56,672
092	E 02	031	MERCEDES BENZ	SEDAN 4 PUERTAS	C 220 DIESEL	58,551
092	E 02	585	MERCEDES BENZ	SEDAN 4 PUERTAS	C220 CDI	58,551
092	E 02	572	MERCEDES BENZ	SEDAN 4 PUERTAS	C220 TURBO DIESEL	58,551
092	E 02	513	MERCEDES BENZ	SEDAN 4 PUERTAS	C 240	59,248
092	E 02	260	MERCEDES BENZ	SEDAN 4 PUERTAS	C230 KOMPRESSOR	59,248
092	E 02	705	MERCEDES BENZ	SEDAN 4 PUERTAS	C 200 KOMPRESSOR	71,260
092	E 02	005	MERCEDES BENZ	SEDAN 4 PUERTAS	C 220	73,030
092	E 02	013	MERCEDES BENZ	SEDAN 4 PUERTAS	300 D	73,920
092	E 02	294	MERCEDES BENZ	SEDAN 4 PUERTAS	E 290 TURBO DIESEL	73,920
092	E 02	740	MERCEDES BENZ	SEDAN 4 PUERTAS	C220 CDI TD CLASSIC	74,060
092	E 02	678	MERCEDES BENZ	SEDAN 4 PUERTAS	C 220 DIESEL ELEGANCE	81,060
092	E 02	715	MERCEDES BENZ	SEDAN 4 PUERTAS	E 220 CDI	83,776
092	E 02	526	MERCEDES BENZ	SEDAN 4 PUERTAS	E 240	85,994
092	E 02	224	MERCEDES BENZ	SEDAN 4 PUERTAS	300 TD	86,240
092	E 02	727	MERCEDES BENZ	SEDAN 4 PUERTAS	C 270 CDI	89,460
092	E 02	717	MERCEDES BENZ	SEDAN 4 PUERTAS	S 300 TURBO DIESEL	92,120
092	E 02	706	MERCEDES BENZ	SEDAN 4 PUERTAS	C 320	92,260
092	E 02	669	MERCEDES BENZ	SEDAN 4 PUERTAS	E 270 CDI	93,520
092	E 02	676	MERCEDES BENZ	SEDAN 4 PUERTAS	E320 CDI	111,300
092	E 02	003	MERCEDES BENZ	SEDAN 4 PUERTAS	E 320	111,860
092	E 02	189	MERCEDES BENZ	SEDAN 4 PUERTAS	E 320 ELEGANCE	111,860
092	E 02	554	MERCEDES BENZ	SEDAN 4 PUERTAS	E 430	139,720
092	E 02	027	MERCEDES BENZ	SEDAN 4 PUERTAS	S 320	156,800
092	E 02	072	MERCEDES BENZ	SEDAN 4 PUERTAS	S 320 L	170,800
092	E 02	714	MERCEDES BENZ	SEDAN 4 PUERTAS	S 400 CDI	190,400
092	E 02	032	MERCEDES BENZ	SEDAN 4 PUERTAS	S500	196,000
092	E 02	062	MERCEDES BENZ	SEDAN 4 PUERTAS	S600	203,980
092	E 02	636	MERCEDES BENZ	SEDAN 4 PUERTAS	S500 (VERSION LARGA)	204,400
092	E 05	591	MERCEDES BENZ	SEDAN 5 PUERTAS	A160	27,580
092	E 05	650	MERCEDES BENZ	SEDAN 5 PUERTAS	A160 CLASSIC	27,580
092	E 05	651	MERCEDES BENZ	SEDAN 5 PUERTAS	A160 ELEGANCE	31,010
092	E 05	699	MERCEDES BENZ	SEDAN 5 PUERTAS	A 190 ELEGANCE	31,570
092	E 10	584	MERCEDES BENZ	TODO TERRENO	ML 230	71,610
092	E 10	551	MERCEDES BENZ	TODO TERRENO	ML 320	82,460

N = Nacional E = Importado
Página 16

[Firma]
Concejo Deliberante de la Ciudad de Neuquén
DR. CARLOS WALTER TRONCOSO
SECRETARIO LEGISLATIVO

852

Concejo Deliberante de la Ciudad de Neuquén

ANEXO I -
TÍTULO XIX - PATENTE DE RODADOS
VALORES DE LOS AUTOMOTORES, MOTOCICLETAS Y MOTOS (MOTOVEHÍCULOS) - AÑO DE FABRICACIÓN 2002
PRIMER SEMESTRE EJERCICIO FISCAL 2003

AUTOMOVILES

CODIGO			MARCA	TIPO	MODELO	2002	
Fab	Arca	Mod					
092	E	10	685	MERCEDES BENZ	TOD0 TERRENO	ML 270 CDI	83,060
092	E	10	640	MERCEDES BENZ	TOD0 TERRENO	ML 430	110,540
216	E	21	008	MG	COUPE	MGF	55,440
216	E	26	009	MG	DESCAPOTABLE	MGF 1.8i VVC	50,148
216	E	26	011	MG	DESCAPOTABLE	A	55,440
216	E	26	008	MG	DESCAPOTABLE	MGF	57,960
216	E	26	010	MG	DESCAPOTABLE	MGF 1.8i	57,960
216	E	26	006	MG	DESCAPOTABLE	B	58,842
093	E	04	331	MITSUBISHI	RURAL 5 PUERTAS	SPACE WAGON 2400 GLX	54,054
093	E	04	256	MITSUBISHI	RURAL 5 PUERTAS	SPACE WAGON GLX TURBO DIESEL	54,054
093	E	04	066	MITSUBISHI	RURAL 5 PUERTAS	SPACE WAGON GLXI	54,054
093	E	22	013	MITSUBISHI	SEDAN 3 PUERTAS	COLT GLXI	29,358
093	E	22	384	MITSUBISHI	SEDAN 3 PUERTAS	ECLIPSE GT	58,703
093	E	02	069	MITSUBISHI	SEDAN 4 PUERTAS	LANCER 1600 GLXI	33,320
093	E	02	002	MITSUBISHI	SEDAN 4 PUERTAS	LANCER GLX	33,320
093	E	02	011	MITSUBISHI	SEDAN 4 PUERTAS	LANCER GLXI	33,320
093	E	02	171	MITSUBISHI	SEDAN 4 PUERTAS	GALANT SUPER SALOON	42,714
093	E	02	174	MITSUBISHI	SEDAN 4 PUERTAS	GALANT SUPER SALOON 2000	42,714
093	E	02	365	MITSUBISHI	SEDAN 4 PUERTAS	LANCER EVOLUTION VI	73,038
093	E	02	170	MITSUBISHI	SEDAN 4 PUERTAS	LANCER EVOLUTION IV	75,012
093	E	10	367	MITSUBISHI	TOD0 TERRENO	MONTERO IO (3 PUERTAS)	39,970
093	E	10	368	MITSUBISHI	TOD0 TERRENO	MONTERO IO (5 PUERTAS)	41,860
093	E	41	10	MITSUBISHI	TOD0 TERRENO	PAJERO SPORT GLX 2.5 TDI	52,794
093	E	10	104	MITSUBISHI	TOD0 TERRENO	PAJERO GLX-B	56,574
093	E	10	039	MITSUBISHI	TOD0 TERRENO	MONTERO	57,831
093	E	10	180	MITSUBISHI	TOD0 TERRENO	MONTERO GLX 2.5	57,831
093	E	10	108	MITSUBISHI	TOD0 TERRENO	MONTERO INTERCOOLER TD 2.5 GLX	57,831
093	E	10	381	MITSUBISHI	TOD0 TERRENO	MONTERO SPORT GLS	57,831
093	E	10	177	MITSUBISHI	TOD0 TERRENO	MONTERO SPORT LS	57,831
093	E	10	383	MITSUBISHI	TOD0 TERRENO	NATIVA 2.5 GLX TDI	58,660
093	E	10	294	MITSUBISHI	TOD0 TERRENO	NATIVA LS 4WD V6	58,660
093	E	10	404	MITSUBISHI	TOD0 TERRENO	PAJERO SPORT	59,094
093	E	10	382	MITSUBISHI	TOD0 TERRENO	NATIVA 2.5 GLS TDI	67,060
093	E	10	095	MITSUBISHI	TOD0 TERRENO	MONTERO DOHC-24 V6 3500	70,711
093	E	10	403	MITSUBISHI	TOD0 TERRENO	MONTERO SPORT GLS 2.5 TDI	70,711
093	E	10	063	MITSUBISHI	TOD0 TERRENO	PAJERO	71,694
093	E	10	181	MITSUBISHI	TOD0 TERRENO	MONTERO 2.8 TDI	73,297
093	E	10	060	MITSUBISHI	TOD0 TERRENO	MONTERO GLS	73,297
093	E	10	078	MITSUBISHI	TOD0 TERRENO	MONTERO INTERCOOLER TURBO 2.8GLS	79,660
093	E	10	086	MITSUBISHI	TOD0 TERRENO	MONTERO INTERCOOLER TURBO GLX	79,727
093	E	10	202	MITSUBISHI	TOD0 TERRENO	MONTERO INTERCOOLER TD 2.8 GLS	80,371
093	E	10	003	MITSUBISHI	TOD0 TERRENO	MONTERO TURBO INTERCOOLER GLS	80,371
093	E	10	411	MITSUBISHI	TOD0 TERRENO	MONTERO DI-D 3.2 GLS	93,660
102	E	12	023	NISSAN	FAMILIAR	QUEST XE	57,939
102	E	04	125	NISSAN	RURAL 5 PUERTAS	SENTRA GXE	26,027
102	E	04	130	NISSAN	RURAL 5 PUERTAS	PATROL 4WD	48,812
102	E	01	134	NISSAN	SEDAN 2 PUERTAS	TSURU	24,738
102	E	02	037	NISSAN	SEDAN 4 PUERTAS	SENTRA	25,270
102	E	02	125	NISSAN	SEDAN 4 PUERTAS	SENTRA GXE	26,586
102	E	02	199	NISSAN	SEDAN 4 PUERTAS	SENTRA II GXE	27,917
102	E	02	007	NISSAN	SEDAN 4 PUERTAS	SENTRA SUPER SALOON	29,247
102	E	02	341	NISSAN	SEDAN 4 PUERTAS	PRIMERA GXE PLUS 22	33,460
102	E	02	195	NISSAN	SEDAN 4 PUERTAS	PRIMERA GX	36,386
102	E	02	183	NISSAN	SEDAN 4 PUERTAS	PRIMERA GXE	40,586
102	E	02	031	NISSAN	SEDAN 4 PUERTAS	MAXIMA	42,836
102	E	02	312	NISSAN	SEDAN 4 PUERTAS	MAXIMA 30G	42,953
102	E	02	126	NISSAN	SEDAN 4 PUERTAS	MAXIMA 30 GV	58,577
102	E	05	061	NISSAN	SEDAN 5 PUERTAS	PRIMERA 2.0 SLX	33,722
102	E	05	195	NISSAN	SEDAN 5 PUERTAS	PRIMERA GX	36,386
102	E	10	027	NISSAN	TOD0 TERRENO	NISSAN PATROL	48,812
102	E	10	128	NISSAN	TOD0 TERRENO	PATHFINDER	51,737
102	E	10	002	NISSAN	TOD0 TERRENO	PATHFINDER SE V6	51,737
102	E	10	259	NISSAN	TOD0 TERRENO	TERRANO II SE (3 PUERTAS)	52,427
102	E	10	144	NISSAN	TOD0 TERRENO	PATROL	52,486
102	E	10	059	NISSAN	TOD0 TERRENO	PATROL 4X4	52,486
102	E	10	146	NISSAN	TOD0 TERRENO	PATROL SGL-D	52,486
102	E	10	157	NISSAN	TOD0 TERRENO	PATHFINDER SE 3.3	52,604
102	E	10	171	NISSAN	TOD0 TERRENO	PATHFINDER 3.3 AUTOMATICA	56,276
102	E	10	294	NISSAN	TOD0 TERRENO	TERRANO II 2.7 TDI	57,158
102	E	10	172	NISSAN	TOD0 TERRENO	TERRANO II TD	57,158
102	E	10	003	NISSAN	TOD0 TERRENO	TERRANO	57,275
102	E	10	043	NISSAN	TOD0 TERRENO	TERRANO II	57,275
102	E	10	152	NISSAN	TOD0 TERRENO	TERRANO II SE	57,926
102	E	10	342	NISSAN	TOD0 TERRENO	TERRANO II SE 2.7 TDI	57,926
102	E	10	329	NISSAN	TOD0 TERRENO	TERRANO II 2.7 TD	58,577
103	E	21	095	OPEL	COUPE	TIGRA	26,838
103	E	01	112	OPEL	SEDAN 2 PUERTAS	TIGRA 1.6 16V	26,838
103	E	22	095	OPEL	SEDAN 3 PUERTAS	TIGRA	26,838
103	E	02	022	OPEL	SEDAN 4 PUERTAS	ASTRA GL 1.6	21,168
104	E	21	347	PEUGEOT	COUPE	406	50,624

[Firma]
Concejo Deliberante de la Ciudad de Neuquén
DR. DASDO WALTER TRONCOSO

853

Concejo Deliberante de la Ciudad de Neuquén

ANEXO I -
TÍTULO XIX - PATENTE DE RODADOS
VALORES DE LOS AUTOMOTORES, MOTOCICLETAS Y MOTOS (MOTOVEHÍCULOS) - AÑO DE FABRICACIÓN 2002
PRIMER SEMESTRE EJERCICIO FISCAL 2003

AUTOMOVILES

CÓDIGO			MARCA	TIPO	MODELO	2002	
Fab	arca	Mod					
104	E	21	381	PEUGEOT	COUPE	406 2.0	54,600
104	E	21	272	PEUGEOT	COUPE	406 COUPE 3.0	73,556
104	E	26	431	PEUGEOT	DESCAPOTABLE	206 COUPE CABRIOLET	35,210
104	E	26	439	PEUGEOT	DESCAPOTABLE	206 COUPE CABRIOLET 2.0	36,890
104	E	26	197	PEUGEOT	DESCAPOTABLE	306 1.8 CABRIOLET	52,920
104	E	26	423	PEUGEOT	DESCAPOTABLE	306 2.0 CABRIOLET	52,920
104	E	26	030	PEUGEOT	DESCAPOTABLE	CABRIOLET 306	52,920
104	E	12	404	PEUGEOT	FAMILIAR	PARTNER COMBISPACE	21,924
104	E	12	361	PEUGEOT	FAMILIAR	PARTNER 1.9D	23,562
104	E	12	344	PEUGEOT	FAMILIAR	BOXER 320M 2.5D	37,576
104	E	12	390	PEUGEOT	FAMILIAR	BOXER COMBI 320M 2.8D	39,116
104	E	12	216	PEUGEOT	FAMILIAR	806 ST	47,390
104	E	12	336	PEUGEOT	FAMILIAR	806 ST 2.0	47,390
104	E	12	015	PEUGEOT	FAMILIAR	806 SRDT	49,479
104	E	12	222	PEUGEOT	FAMILIAR	806 SVDT	49,479
104	E	12	419	PEUGEOT	FAMILIAR	806 ST HDI	50,474
104	E	04	377	PEUGEOT	RURAL 5 PUERTAS	306	26,503
104	E	04	074	PEUGEOT	RURAL 5 PUERTAS	306 XR	26,503
104	E	04	428	PEUGEOT	RURAL 5 PUERTAS	306 BOULEVARD	26,586
104	E	04	427	PEUGEOT	RURAL 5 PUERTAS	306 BOULEVARD 1.9 DT	29,610
104	E	04	357	PEUGEOT	RURAL 5 PUERTAS	306 XRDT 1.9	29,736
104	E	04	334	PEUGEOT	RURAL 5 PUERTAS	306 XR DIESEL	30,114
104	E	04	161	PEUGEOT	RURAL 5 PUERTAS	306 XRD	30,114
104	E	04	271	PEUGEOT	RURAL 5 PUERTAS	306 XRD BREAK 1.9	30,114
104	E	04	401	PEUGEOT	RURAL 5 PUERTAS	306 XT 2.0 HDI	30,240
104	E	04	160	PEUGEOT	RURAL 5 PUERTAS	306 XND	30,366
104	E	04	410	PEUGEOT	RURAL 5 PUERTAS	306 BREAK KILIWI 1.9D	30,429
104	E	04	424	PEUGEOT	RURAL 5 PUERTAS	306 BREAK XR 2.0 HDI	32,243
104	E	04	443	PEUGEOT	RURAL 5 PUERTAS	306 2.0 HDI	32,676
104	E	04	409	PEUGEOT	RURAL 5 PUERTAS	306 2.0 TD HDI	32,676
104	E	04	210	PEUGEOT	RURAL 5 PUERTAS	406 ST	40,306
104	E	04	024	PEUGEOT	RURAL 5 PUERTAS	406 SLDT	45,360
104	E	04	362	PEUGEOT	RURAL 5 PUERTAS	406 SRDT	45,990
104	E	04	378	PEUGEOT	RURAL 5 PUERTAS	406 ST 2.0 HDI	46,746
104	E	01	381	PEUGEOT	SEDAN 2 PUERTAS	406 2.0	53,424
104	E	22	120	PEUGEOT	SEDAN 3 PUERTAS	205 GL	11,340
104	E	22	446	PEUGEOT	SEDAN 3 PUERTAS	106 MAX 1.1	13,860
104	E	22	435	PEUGEOT	SEDAN 3 PUERTAS	205 CT	15,120
104	E	22	007	PEUGEOT	SEDAN 3 PUERTAS	106 XN	15,778
104	E	22	430	PEUGEOT	SEDAN 3 PUERTAS	106 XN EQUINOXE	15,960
104	E	22	402	PEUGEOT	SEDAN 3 PUERTAS	106 ZEN 1.4E	16,044
039	N	34	57	PEUGEOT	SEDAN 3 PUERTAS	206XR 3P 1.4	16,086
104	E	22	421	PEUGEOT	SEDAN 3 PUERTAS	106 QUICK SILVER	16,520
104	E	22	454	PEUGEOT	SEDAN 3 PUERTAS	106 QUICKSILVER 1.1	16,520
104	E	22	376	PEUGEOT	SEDAN 3 PUERTAS	106 MAX 1.4E	16,625
104	E	22	395	PEUGEOT	SEDAN 3 PUERTAS	206 XR	17,430
104	E	22	370	PEUGEOT	SEDAN 3 PUERTAS	206 XR 1.6	17,430
010	N	34	AH	PEUGEOT	SEDAN 3 PUERTAS	206 XR 3P	17,430
039	N	34	17	PEUGEOT	SEDAN 3 PUERTAS	206XRN3	17,627
104	E	22	441	PEUGEOT	SEDAN 3 PUERTAS	106 QUICK SILVER TECHEO CORREDIZO	18,442
039	N	34	58	PEUGEOT	SEDAN 3 PUERTAS	206XR 3P 1.4 DA	18,816
104	E	22	195	PEUGEOT	SEDAN 3 PUERTAS	106 XR	19,937
039	N	34	18	PEUGEOT	SEDAN 3 PUERTAS	206XRN3PK	20,664
010	N	34	AJ	PEUGEOT	SEDAN 3 PUERTAS	206 XR 3P P	20,930
039	N	34	59	PEUGEOT	SEDAN 3 PUERTAS	206XR 3P 110CV	21,490
010	N	34	AP	PEUGEOT	SEDAN 3 PUERTAS	206 XRD 3P	21,659
039	N	34	19	PEUGEOT	SEDAN 3 PUERTAS	206XRN3PKDAB	21,735
010	N	34	AK	PEUGEOT	SEDAN 3 PUERTAS	206 XR 3P PA	21,770
104	E	22	369	PEUGEOT	SEDAN 3 PUERTAS	206XRD 1.9	23,240
039	N	34	21	PEUGEOT	SEDAN 3 PUERTAS	206XRD3	23,240
039	N	34	20	PEUGEOT	SEDAN 3 PUERTAS	206XSN3DABLA	23,247
104	E	22	373	PEUGEOT	SEDAN 3 PUERTAS	206 XS 1.6	24,080
104	E	22	368	PEUGEOT	SEDAN 3 PUERTAS	206 XS 1.6E	24,080
010	N	34	AW	PEUGEOT	SEDAN 3 PUERTAS	206 XS 3P	24,080
039	N	34	22	PEUGEOT	SEDAN 3 PUERTAS	206XRD3PK	24,500
039	N	34	40	PEUGEOT	SEDAN 3 PUERTAS	306TMN3	24,507
010	N	34	AR	PEUGEOT	SEDAN 3 PUERTAS	206 XRD 3P P	24,557
104	E	22	193	PEUGEOT	SEDAN 3 PUERTAS	306 XS	25,011
010	N	34	66	PEUGEOT	SEDAN 3 PUERTAS	306 XS 1.8	25,011
104	E	22	452	PEUGEOT	SEDAN 3 PUERTAS	307 XR 1.6	25,186
010	N	34	AS	PEUGEOT	SEDAN 3 PUERTAS	206 XRD 3P PA	25,691
039	N	34	23	PEUGEOT	SEDAN 3 PUERTAS	206XRD3PKDAB	25,691
010	N	34	AB	PEUGEOT	SEDAN 3 PUERTAS	306 RLY 3P N	28,960
039	N	34	37	PEUGEOT	SEDAN 3 PUERTAS	306RLN3ABS	28,960
104	E	22	414	PEUGEOT	SEDAN 3 PUERTAS	206 GT	30,450
104	E	22	380	PEUGEOT	SEDAN 3 PUERTAS	206 GTI	30,450
104	E	22	450	PEUGEOT	SEDAN 3 PUERTAS	307 XSI 2.0	33,600
010	N	34	03	PEUGEOT	SEDAN 4 PUERTAS	504 SRTF/FA/XS TF/XS TCA/XSTC/DA	17,338
010	N	34	43	PEUGEOT	SEDAN 4 PUERTAS	504 SL	17,375
010	N	34	40	PEUGEOT	SEDAN 4 PUERTAS	PUP 504 G	17,514

N = Nacional E = Importado
Página 20

[Firma]
Concejo Deliberante de la Ciudad de Neuquén
DR. DASDO WALTER TRONCOSO
SECRETARIO LEGISLATIVO




Concejo Deliberante de la Ciudad de Neuquén

ANEXO I -
TÍTULO XIX - PATENTE DE RODADOS
VALORES DE LOS AUTOMOTORES, MOTOCICLETAS Y MOTOS (MOTOVEHÍCULOS) - AÑO DE FABRICACIÓN 2002
PRIMER SEMESTRE EJERCICIO FISCAL 2003

AUTOMOVILES

CÓDIGO			MARCA	TIPO	MODELO	2002
Fab	marca	Mod				
010	N 34	89	PEUGEOT	SEDAN 4 PUERTAS	405 STYLE N	18,984
039	N 34	43	PEUGEOT	SEDAN 4 PUERTAS	405STYLEN	18,984
010	N 34	44	PEUGEOT	SEDAN 4 PUERTAS	504 SLAA	19,127
104	E 02	106	PEUGEOT	SEDAN 4 PUERTAS	405 SRI	19,278
104	E 02	052	PEUGEOT	SEDAN 4 PUERTAS	405 SILLAGE	21,063
010	N 34	79	PEUGEOT	SEDAN 4 PUERTAS	405 SILLAGE N	21,063
010	N 34	25	PEUGEOT	SEDAN 4 PUERTAS	405 SRI / SRIABS	21,063
104	E 02	375	PEUGEOT	SEDAN 4 PUERTAS	504 SDL	21,157
010	N 34	45	PEUGEOT	SEDAN 4 PUERTAS	504 SLD	21,157
010	N 34	06	PEUGEOT	SEDAN 4 PUERTAS	504D/SRDTCA/XSDTF/XSDTAXI/XSDTCA	21,157
010	N 34	41	PEUGEOT	SEDAN 4 PUERTAS	PUP 504 GD	21,255
010	N 34	BA	PEUGEOT	SEDAN 4 PUERTAS	405 STYLE NA	21,336
039	N 34	44	PEUGEOT	SEDAN 4 PUERTAS	405STYLENAA	21,336
039	N 34	63	PEUGEOT	SEDAN 4 PUERTAS	206XS 110CV	21,672
010	N 34	46	PEUGEOT	SEDAN 4 PUERTAS	504 SLD DA	21,673
010	N 34	48	PEUGEOT	SEDAN 4 PUERTAS	504 SLD TX	22,025
104	E 02	054	PEUGEOT	SEDAN 4 PUERTAS	405 S	22,253
104	E 02	100	PEUGEOT	SEDAN 4 PUERTAS	405 SIGNATURE	22,253
010	N 34	81	PEUGEOT	SEDAN 4 PUERTAS	405 SIGNATURE N	22,253
010	N 34	88	PEUGEOT	SEDAN 4 PUERTAS	405 STYLE D	22,344
039	N 34	45	PEUGEOT	SEDAN 4 PUERTAS	405STYLED	22,344
039	N 34	64	PEUGEOT	SEDAN 4 PUERTAS	206XT 110CV	22,554
039	N 34	53	PEUGEOT	SEDAN 4 PUERTAS	PARPAN2PLN1	22,554
039	N 34	05	PEUGEOT	SEDAN 4 PUERTAS	PARPANDAA	22,554
039	N 34	65	PEUGEOT	SEDAN 4 PUERTAS	PARPAHD2PLC	23,100
010	N 34	47	PEUGEOT	SEDAN 4 PUERTAS	504 SLD AA	23,307
039	N 34	47	PEUGEOT	SEDAN 4 PUERTAS	405STYLEDPOL	23,443
039	N 34	54	PEUGEOT	SEDAN 4 PUERTAS	PARPAN2PLN2	23,512
039	N 34	55	PEUGEOT	SEDAN 4 PUERTAS	PARPAN2PLN3	23,512
010	N 34	93	PEUGEOT	SEDAN 4 PUERTAS	306 BRL 4P N	23,737
039	N 34	28	PEUGEOT	SEDAN 4 PUERTAS	306BRLN4	23,737
010	N 34	76	PEUGEOT	SEDAN 4 PUERTAS	306 XN 4P	23,751
010	N 34	92	PEUGEOT	SEDAN 4 PUERTAS	306 XN 4P 16V	23,751
104	E 02	074	PEUGEOT	SEDAN 4 PUERTAS	306 XR	23,751
104	E 02	356	PEUGEOT	SEDAN 4 PUERTAS	306 XR 1.8	23,751
010	N 34	60	PEUGEOT	SEDAN 4 PUERTAS	306 XR 16 V 4P	23,751
010	N 34	58	PEUGEOT	SEDAN 4 PUERTAS	306 XR 8V 4P	23,751
039	N 34	06	PEUGEOT	SEDAN 4 PUERTAS	PARPANDAADAB	23,940
010	N 34	90	PEUGEOT	SEDAN 4 PUERTAS	405 EMBASSY	24,395
039	N 34	49	PEUGEOT	SEDAN 4 PUERTAS	306SOLN4	24,570
010	N 34	AZ	PEUGEOT	SEDAN 4 PUERTAS	405 STYLE DA	24,696
039	N 34	46	PEUGEOT	SEDAN 4 PUERTAS	405STYLEDAA	24,696
010	N 34	80	PEUGEOT	SEDAN 4 PUERTAS	405 SILLAGE D	24,871
039	N 34	50	PEUGEOT	SEDAN 4 PUERTAS	PARPAD2PLN1	25,187
039	N 34	03	PEUGEOT	SEDAN 4 PUERTAS	PARPADDAA	25,187
104	E 02	428	PEUGEOT	SEDAN 4 PUERTAS	306 BOULEVARD	25,830
104	E 02	434	PEUGEOT	SEDAN 4 PUERTAS	306 SYMBIO	25,830
104	E 02	377	PEUGEOT	SEDAN 4 PUERTAS	306	25,893
039	N 34	51	PEUGEOT	SEDAN 4 PUERTAS	PARPAD2PLN2	26,132
039	N 34	52	PEUGEOT	SEDAN 4 PUERTAS	PARPAD2PLN3	26,132
039	N 34	04	PEUGEOT	SEDAN 4 PUERTAS	PARPADDAAADAB	26,132
039	N 34	30	PEUGEOT	SEDAN 4 PUERTAS	306BRLN4AA	26,600
010	N 34	82	PEUGEOT	SEDAN 4 PUERTAS	405 SIGNATURE D	26,656
104	E 02	187	PEUGEOT	SEDAN 4 PUERTAS	405 SIGNATURE DIESEL	26,656
010	N 34	95	PEUGEOT	SEDAN 4 PUERTAS	306 EOX 4P N	27,342
039	N 34	48	PEUGEOT	SEDAN 4 PUERTAS	306SOLHD14	28,070
010	N 34	94	PEUGEOT	SEDAN 4 PUERTAS	306 BRL 4P D	28,980
039	N 34	32	PEUGEOT	SEDAN 4 PUERTAS	306BRLD4AA	28,980
010	N 34	83	PEUGEOT	SEDAN 4 PUERTAS	405 SIGNATURE TD	29,036
039	N 34	34	PEUGEOT	SEDAN 4 PUERTAS	306EQN4ABS	29,260
010	N 34	62	PEUGEOT	SEDAN 4 PUERTAS	306 XT 16 V ABS	29,610
039	N 34	56	PEUGEOT	SEDAN 4 PUERTAS	306BRLHD14	30,100
104	E 02	160	PEUGEOT	SEDAN 4 PUERTAS	306 XND	30,240
010	N 34	77	PEUGEOT	SEDAN 4 PUERTAS	306 XND 4P	30,240
010	N 34	57	PEUGEOT	SEDAN 4 PUERTAS	306 XND AA 4P	30,240
104	E 02	334	PEUGEOT	SEDAN 4 PUERTAS	306 XR DIESEL	30,240
104	E 02	161	PEUGEOT	SEDAN 4 PUERTAS	306 XRD	30,240
010	N 34	33	PEUGEOT	SEDAN 4 PUERTAS	306 XRD	30,240
104	E 02	365	PEUGEOT	SEDAN 4 PUERTAS	306 XRD 1.9	30,240
010	N 34	61	PEUGEOT	SEDAN 4 PUERTAS	306 XRD 4P	30,240
104	E 02	333	PEUGEOT	SEDAN 4 PUERTAS	306 XT DIESEL	30,240
104	E 02	416	PEUGEOT	SEDAN 4 PUERTAS	306 BOULEVARD 1.9D	30,429
104	E 02	194	PEUGEOT	SEDAN 4 PUERTAS	306 XRDT	30,681
010	N 34	59	PEUGEOT	SEDAN 4 PUERTAS	306 XRDT 4P	30,681
104	E 02	401	PEUGEOT	SEDAN 4 PUERTAS	306 XT 2.0 HDI	30,820
104	E 02	019	PEUGEOT	SEDAN 4 PUERTAS	306 XTDT	33,075
010	N 34	65	PEUGEOT	SEDAN 4 PUERTAS	306 XTDT	33,075
010	N 34	63	PEUGEOT	SEDAN 4 PUERTAS	306 XTDT ABS	33,075
104	E 02	432	PEUGEOT	SEDAN 4 PUERTAS	306 EQUINOXE TD	33,460
039	N 34	39	PEUGEOT	SEDAN 4 PUERTAS	306EQHD14ABS	33,460

N = Nacional E = Importado
Página 21


 Concejo Deliberante de la Ciudad de Neuquén
Dr. DARDO WALTER TRONCOSO
 SECRETARIO LEGISLATIVO

Concejo Deliberante de la Ciudad de Neuquén


ANEXO I -
TÍTULO XIX - PATENTE DE RODADOS
VALORES DE LOS AUTOMOTORES, MOTOCICLETAS Y MOTOS (MOTOVEHÍCULOS) - AÑO DE FABRICACIÓN 2002
PRIMER SEMESTRE EJERCICIO FISCAL 2003

FOLIO
815

AUTOMOVILES

CODIGO			MARCA	TIPO	MODELO	2002	
Fab	arca	Mod					
010	N	34	96	PEUGEOT	SEDAN 4 PUERTAS	306 EQX 4P. D	33,768
039	N	34	36	PEUGEOT	SEDAN 4 PUERTAS	306EQTD4ABS	33,768
104	E	02	447	PEUGEOT	SEDAN 4 PUERTAS	406 STDT 2.0 HDI	37,044
104	E	02	210	PEUGEOT	SEDAN 4 PUERTAS	406 ST	37,772
104	E	02	230	PEUGEOT	SEDAN 4 PUERTAS	406 ST 1.8	37,772
104	E	02	352	PEUGEOT	SEDAN 4 PUERTAS	406 SV	40,670
104	E	02	231	PEUGEOT	SEDAN 4 PUERTAS	406 SV 2.0	40,670
104	E	02	362	PEUGEOT	SEDAN 4 PUERTAS	406 SRDT	40,950
104	E	02	403	PEUGEOT	SEDAN 4 PUERTAS	406 HDI	42,588
104	E	02	024	PEUGEOT	SEDAN 4 PUERTAS	406 SLDT	42,588
104	E	02	227	PEUGEOT	SEDAN 4 PUERTAS	406 STDT	42,588
104	E	02	444	PEUGEOT	SEDAN 4 PUERTAS	406 SR 2.0 HDI	42,777
104	E	02	378	PEUGEOT	SEDAN 4 PUERTAS	406 ST 2.0 HDI	43,232
104	E	02	440	PEUGEOT	SEDAN 4 PUERTAS	406 SV 2.2	43,904
104	E	02	460	PEUGEOT	SEDAN 4 PUERTAS	406 PACK CONFORT 2.0 HDI	47,320
104	E	02	379	PEUGEOT	SEDAN 4 PUERTAS	406 SV 2.0 HDI	47,320
104	E	02	408	PEUGEOT	SEDAN 4 PUERTAS	406 SV 2.0 HDI TD	48,132
104	E	02	350	PEUGEOT	SEDAN 4 PUERTAS	406 SV 2.0 TD	48,132
104	E	02	366	PEUGEOT	SEDAN 4 PUERTAS	406 SV 2.1 TD	48,132
104	E	02	225	PEUGEOT	SEDAN 4 PUERTAS	406 SVDT	48,132
104	E	02	262	PEUGEOT	SEDAN 4 PUERTAS	406 SV 3.0 V6	51,170
104	E	02	084	PEUGEOT	SEDAN 4 PUERTAS	605 SV 3.0	65,731
104	E	02	422	PEUGEOT	SEDAN 4 PUERTAS	607 V6 MANUAL	77,364
104	E	02	417	PEUGEOT	SEDAN 4 PUERTAS	607 V6 AUTOMATICA	81,452
104	E	05	007	PEUGEOT	SEDAN 5 PUERTAS	106 XN	16,982
104	E	05	402	PEUGEOT	SEDAN 5 PUERTAS	106 ZEN 1.4E	16,982
039	N	34	60	PEUGEOT	SEDAN 5 PUERTAS	206XR 5P 1.4	16,996
104	E	05	218	PEUGEOT	SEDAN 5 PUERTAS	205 GLD	17,136
104	E	05	376	PEUGEOT	SEDAN 5 PUERTAS	106 MAX 1.4E	17,556
010	N	34	AL	PEUGEOT	SEDAN 5 PUERTAS	206 XR 5P	18,872
104	E	05	335	PEUGEOT	SEDAN 5 PUERTAS	106 XND	18,879
104	E	05	395	PEUGEOT	SEDAN 5 PUERTAS	206 XR	19,089
104	E	05	429	PEUGEOT	SEDAN 5 PUERTAS	206 XR 1.4	19,089
104	E	05	370	PEUGEOT	SEDAN 5 PUERTAS	206 XR 1.6	19,089
039	N	34	14	PEUGEOT	SEDAN 5 PUERTAS	206XRN5	19,089
039	N	34	61	PEUGEOT	SEDAN 5 PUERTAS	206XR 5P 1.4 DA	19,596
104	E	05	195	PEUGEOT	SEDAN 5 PUERTAS	106 XR	20,881
039	N	34	13	PEUGEOT	SEDAN 5 PUERTAS	206XRN5PK	21,798
010	N	34	AT	PEUGEOT	SEDAN 5 PUERTAS	206 XRD 5P	21,840
039	N	34	62	PEUGEOT	SEDAN 5 PUERTAS	206XR 5P 110CV	22,400
104	E	05	405	PEUGEOT	SEDAN 5 PUERTAS	206 DIESEL	22,793
104	E	05	369	PEUGEOT	SEDAN 5 PUERTAS	206XRD 1.9	22,793
039	N	34	24	PEUGEOT	SEDAN 5 PUERTAS	206XRD5	22,793
010	N	34	AN	PEUGEOT	SEDAN 5 PUERTAS	206 XR 5P PA	22,869
039	N	34	12	PEUGEOT	SEDAN 5 PUERTAS	206XRN5PKDAB	22,869
010	N	34	54	PEUGEOT	SEDAN 5 PUERTAS	306 XR 16V 5P	23,121
010	N	34	74	PEUGEOT	SEDAN 5 PUERTAS	306 XR 8V 5P	23,121
010	N	34	AM	PEUGEOT	SEDAN 5 PUERTAS	206 XR 5P P	23,128
010	N	34	97	PEUGEOT	SEDAN 5 PUERTAS	306 BRL 5P N	23,572
039	N	34	27	PEUGEOT	SEDAN 5 PUERTAS	306BRLN5	23,572
104	E	05	074	PEUGEOT	SEDAN 5 PUERTAS	306 XR	23,751
039	N	34	16	PEUGEOT	SEDAN 5 PUERTAS	206XTN5DAB	23,940
010	N	34	AY	PEUGEOT	SEDAN 5 PUERTAS	206 XT 5P	24,208
010	N	34	AU	PEUGEOT	SEDAN 5 PUERTAS	206 XRD 5P P	24,360
010	N	34	AX	PEUGEOT	SEDAN 5 PUERTAS	206 XT 5P LA	24,556
039	N	34	15	PEUGEOT	SEDAN 5 PUERTAS	206XTN5DABLA	24,822
104	E	05	372	PEUGEOT	SEDAN 5 PUERTAS	206 XT 1.6	25,102
039	N	34	41	PEUGEOT	SEDAN 5 PUERTAS	306TMN5	25,263
039	N	34	29	PEUGEOT	SEDAN 5 PUERTAS	306BRLN5AA	25,480
010	N	34	AV	PEUGEOT	SEDAN 5 PUERTAS	206 XRD 5P PA	25,620
039	N	34	25	PEUGEOT	SEDAN 5 PUERTAS	206XRD5PK	25,691
039	N	34	26	PEUGEOT	SEDAN 5 PUERTAS	206XRD5PKDAB	26,825
104	E	05	420	PEUGEOT	SEDAN 5 PUERTAS	206 XT HDI	27,300
104	E	05	459	PEUGEOT	SEDAN 5 PUERTAS	307 XS 1.6	27,300
010	N	34	99	PEUGEOT	SEDAN 5 PUERTAS	306 EQX 5P. N	27,342
039	N	34	33	PEUGEOT	SEDAN 5 PUERTAS	306EQN5ABS	27,566
010	N	34	98	PEUGEOT	SEDAN 5 PUERTAS	306 BRL 5P D	28,140
039	N	34	31	PEUGEOT	SEDAN 5 PUERTAS	306BRLD5AA	28,140
010	N	34	52	PEUGEOT	SEDAN 5 PUERTAS	306 XN AA 5P	28,980
010	N	34	73	PEUGEOT	SEDAN 5 PUERTAS	306 XND 5P	28,980
010	N	34	53	PEUGEOT	SEDAN 5 PUERTAS	306 XND AA 5P	28,980
104	E	05	334	PEUGEOT	SEDAN 5 PUERTAS	306 XR DIESEL	28,980
010	N	34	75	PEUGEOT	SEDAN 5 PUERTAS	306 XRD 5P	28,980
104	E	05	161	PEUGEOT	SEDAN 5 PUERTAS	306 XRD	29,610
104	E	05	365	PEUGEOT	SEDAN 5 PUERTAS	306 XRD 1.9	30,240
010	N	34	55	PEUGEOT	SEDAN 5 PUERTAS	306 XRD T 5P	30,429
039	N	34	42	PEUGEOT	SEDAN 5 PUERTAS	306TMHDI5	30,429
104	E	05	453	PEUGEOT	SEDAN 5 PUERTAS	307 XS 2.0 HDI	31,500
104	E	05	449	PEUGEOT	SEDAN 5 PUERTAS	307 XT 2.0	32,900
039	N	34	38	PEUGEOT	SEDAN 5 PUERTAS	306EQHDI5ABS	33,040

N = Nacional E = Importado
Página 22


Concejo Deliberante de la Ciudad de Neuquén
FERNANDO WALTER TRONCOSO
SECRETARIO LEGISLATIVO

Concejo Deliberante de la Ciudad de Neuquén

ANEXO I -

TÍTULO XIX - PATENTE DE RODADOS
VALORES DE LOS AUTOMOTORES, MOTOCICLETAS Y MOTOS (MOTOVEHÍCULOS) - AÑO DE FABRICACIÓN 2002
PRIMER SEMESTRE EJERCICIO FISCAL 2003

AUTOMOVILES

CODIGO			MARCA	TIPO	MODELO	2002	
Fab	arca	Mod					
104	E	05	432	PEUGEOT	SEDAN 5 PUERTAS	306 EQUINOXE TD	33,075
010	N	34	AA	PEUGEOT	SEDAN 5 PUERTAS	306 EQX 5P D	33,075
104	E	05	019	PEUGEOT	SEDAN 5 PUERTAS	306 XTD	33,075
039	N	34	35	PEUGEOT	SEDAN 5 PUERTAS	306EQTD5ABS	33,075
104	E	05	451	PEUGEOT	SEDAN 5 PUERTAS	307 XT 2.0 HDI	34,160
252	E	12	002	PLYMOUTH	FAMILIAR	VOYAGER	42,336
252	E	12	004	PLYMOUTH	FAMILIAR	GRAND VOYAGER SE	61,740
175	E	21	026	PORSCHE	COUPE	BOXSTER	96,194
175	E	21	038	PORSCHE	COUPE	BOXSTER S	115,409
175	E	21	008	PORSCHE	COUPE	911 CARRERA 2	152,544
175	E	21	009	PORSCHE	COUPE	911	155,359
175	E	21	015	PORSCHE	COUPE	CARRERA	155,359
175	E	21	024	PORSCHE	COUPE	CARRERA 911	155,359
175	E	21	003	PORSCHE	COUPE	911 CARRERA 4	166,530
175	E	21	014	PORSCHE	COUPE	911 TARGA	174,720
175	E	21	042	PORSCHE	COUPE	CARRERA 4	177,654
175	E	21	027	PORSCHE	COUPE	911 CARRERA 4S	185,990
175	E	21	037	PORSCHE	COUPE	911 GT3	211,833
175	E	21	021	PORSCHE	COUPE	911 TURBO	259,939
175	E	21	046	PORSCHE	COUPE	TURBO	260,018
175	E	21	001	PORSCHE	COUPE	911T	274,547
175	E	26	026	PORSCHE	DESCAPOTABLE	BOXSTER	100,629
175	E	26	038	PORSCHE	DESCAPOTABLE	BOXSTER S	100,629
175	E	26	024	PORSCHE	DESCAPOTABLE	CARRERA 911	176,856
175	E	26	003	PORSCHE	DESCAPOTABLE	911 CARRERA 4	191,524
146	E	22	009	PROTON	SEDAN 3 PUERTAS	316 GLSI	20,412
146	E	02	013	PROTON	SEDAN 4 PUERTAS	415 GLSI	21,591
146	E	02	008	PROTON	SEDAN 4 PUERTAS	416 GLXI	22,939
146	E	02	010	PROTON	SEDAN 4 PUERTAS	420 TD GLS	22,939
146	E	02	007	PROTON	SEDAN 4 PUERTAS	420D GLS	22,939
146	E	05	010	PROTON	SEDAN 5 PUERTAS	420 TD GLS	22,939
246	E	10	001	RANGE ROVER	TODO TERRENO	4.6 HSE	122,304
112	E	21	207	RENAULT	COUPE	MEGANE COUPE	24,067
112	E	21	439	RENAULT	COUPE	MEGANE 1.6 16V	27,188
112	E	21	051	RENAULT	COUPE	MEGANE COUPE 2.0 16V	28,856
112	E	26	440	RENAULT	DESCAPOTABLE	MEGANE CABRIOLET 1.6 16V	35,939
112	E	26	344	RENAULT	DESCAPOTABLE	MEGANE CABRIOLET 2.0	35,939
033	N	37	FY	RENAULT	FAMILIAR	KANGOO RL 1.0 ABCP	11,294
033	N	37	FV	RENAULT	FAMILIAR	KANGOO RL 1.0 CIAA	11,532
033	N	37	FX	RENAULT	FAMILIAR	KANGOO RN 1.0	11,770
033	N	37	FW	RENAULT	FAMILIAR	KANGOO RN 1.0 AA ABCP	11,770
033	N	37	FZ	RENAULT	FAMILIAR	KANGOO RL 1.0	11,841
033	N	37	FU	RENAULT	FAMILIAR	KANGOO RL 1.0 AA ABCP	11,960
112	E	12	373	RENAULT	FAMILIAR	KANGOO RNE 1.4	20,820
033	N	37	FT	RENAULT	FAMILIAR	KANGOO RL 1.6 DA ABCP	21,700
112	E	12	401	RENAULT	FAMILIAR	KANGOO RN	22,372
112	E	12	372	RENAULT	FAMILIAR	KANGOO RN 1.2	22,372
112	E	12	367	RENAULT	FAMILIAR	KANGOO RN 1.4	22,372
033	N	37	FR	RENAULT	FAMILIAR	KANGOO RN 1.6	22,456
033	N	37	FS	RENAULT	FAMILIAR	KANGOO RN 1.6 ABCP	22,456
033	N	37	EJ	RENAULT	FAMILIAR	KANGOO RN DA AA PACK	22,456
033	N	37	EK	RENAULT	FAMILIAR	KANGOO RN DA AA PACK ABCP	22,456
112	E	12	357	RENAULT	FAMILIAR	KANGOO RNE D55	22,540
033	N	37	GD	RENAULT	FAMILIAR	KANGOO RL DA AA ABCP	22,837
033	N	37	EH	RENAULT	FAMILIAR	KANGOO RL DA	22,837
033	N	37	EC	RENAULT	FAMILIAR	KANGOO RL DIE DA	24,338
033	N	37	EB	RENAULT	FAMILIAR	KANGOO RN DIE DA AA PACK	24,338
033	N	37	ED	RENAULT	FAMILIAR	KANGOO RN DIE DA AA PACK ABCP	25,284
112	E	12	481	RENAULT	FAMILIAR	MEGANE SCENIC RXT 1.9D	22,456
112	E	04	354	RENAULT	RURAL 5 PUERTAS	KANGOO RNE	25,830
112	E	04	442	RENAULT	RURAL 5 PUERTAS	LAGUNA RXT 2.0 16V	38,430
112	E	04	414	RENAULT	RURAL 5 PUERTAS	LAGUNA NEVADA RXT 1.8	14,535
112	E	22	150	RENAULT	SEDAN 3 PUERTAS	TWINGO ALIZE	14,561
112	E	22	004	RENAULT	SEDAN 3 PUERTAS	TWINGO	14,561
112	E	22	223	RENAULT	SEDAN 3 PUERTAS	TWINGO	15,876
112	E	22	484	RENAULT	SEDAN 3 PUERTAS	TWINGO INITIALE 1.2 AUTOMATICO	16,853
007	N	37	CA	RENAULT	SEDAN 3 PUERTAS	CLIO RL 3 PTAS	16,853
033	N	37	CA	RENAULT	SEDAN 3 PUERTAS	CLIO RL 3 PTAS	18,270
007	N	37	CB	RENAULT	SEDAN 3 PUERTAS	CLIO RL 3 PTAS. A.A.	18,270
033	N	37	CB	RENAULT	SEDAN 3 PUERTAS	CLIO RL 3 PTAS. A.A.	18,270
033	N	37	DS	RENAULT	SEDAN 3 PUERTAS	CLIO MTV	18,724
007	N	37	BE	RENAULT	SEDAN 3 PUERTAS	CLIO RN 3 PTAS	18,724
007	N	37	BS	RENAULT	SEDAN 3 PUERTAS	CLIO RN 3 PTAS PACK AA	19,593
033	N	37	BS	RENAULT	SEDAN 3 PUERTAS	CLIO RN 3 PTAS PACK AA	19,593
007	N	37	BD	RENAULT	SEDAN 3 PUERTAS	CLIO RN 3 PTAS. CIA.A.	19,814
007	N	37	BT	RENAULT	SEDAN 3 PUERTAS	CLIO RN 3 PTAS PACK	19,814
033	N	37	DT	RENAULT	SEDAN 3 PUERTAS	CLIO RN 3 PTAS. PACK AA DA	19,814
112	E	22	037	RENAULT	SEDAN 3 PUERTAS	CLIO RL DIESEL	20,646
033	N	37	EL	RENAULT	SEDAN 3 PUERTAS	CLIO RL DIESEL 3 PTAS DA	20,646
007	N	37	CC	RENAULT	SEDAN 3 PUERTAS	CLIO RL DIESEL 3 PTAS.	20,646

N = Nacional E = Importado

Página 23

[Firma manuscrita]

Concejo Deliberante de la Ciudad de Neuquén

Dr. CARDO WALTER TRONCOSO

SECRETARIO LEGISLATIVO

857


Concejo Deliberante de la Ciudad de Neuquén

ANEXO I -
TÍTULO XIX - PATENTE DE RODADOS
VALORES DE LOS AUTOMOTORES, MOTOCICLETAS Y MOTOS (MOTOVEHÍCULOS) - AÑO DE FABRICACIÓN 2002
PRIMER SEMESTRE EJERCICIO FISCAL 2003

AUTOMOVILES

CODIGO			MARCA	TIPO	MODELO	2002	
Fab	arca	Mod					
033	N	37	CC	RENAULT	SEDAN 3 PUERTAS	CLIO RL DIESEL 3 PTAS	20.646
033	N	37	DO	RENAULT	SEDAN 3 PUERTAS	CLIO RL DIESEL 3 P A/DA	21.420
033	N	37	DV	RENAULT	SEDAN 3 PUERTAS	CLIO RN 3P DIE PACK AA DA	22.718
112	E	22	475	RENAULT	SEDAN 3 PUERTAS	CLIO SPORT 1.6 16V	24.128
112	E	22	463	RENAULT	SEDAN 3 PUERTAS	CLIO SPORT 2.0 16V	31.886
033	N	37	JC	RENAULT	SEDAN 4 PUERTAS	KANGOO RL 1.2	17.431
033	N	37	HW	RENAULT	SEDAN 4 PUERTAS	CLIO RN 16V 4 PTAS. S/STEREO	18.962
112	E	02	471	RENAULT	SEDAN 4 PUERTAS	CLIO RN 1.6 16V	19.116
007	N	37	BY	RENAULT	SEDAN 4 PUERTAS	19 RE	19.373
033	N	37	BY	RENAULT	SEDAN 4 PUERTAS	19 RE	19.373
007	N	37	89	RENAULT	SEDAN 4 PUERTAS	19 RT	19.273
033	N	37	DZ	RENAULT	SEDAN 4 PUERTAS	R19 RE INJECTION	19.373
033	N	37	HU	RENAULT	SEDAN 4 PUERTAS	CLIO RN 110CV 4 PTAS.	19.583
033	N	37	GM	RENAULT	SEDAN 4 PUERTAS	CLIO RN 16V 4 PTAS	20.677
033	N	37	GN	RENAULT	SEDAN 4 PUERTAS	CLIO RN 16V CA 4 PTAS	20.677
033	N	37	HY	RENAULT	SEDAN 4 PUERTAS	CLIO RN DIE S/STEREO 4 PTAS.	20.742
112	E	02	480	RENAULT	SEDAN 4 PUERTAS	MEGANE RN TD	21.070
007	N	37	BZ	RENAULT	SEDAN 4 PUERTAS	19 RE AA.	21.137
033	N	37	BZ	RENAULT	SEDAN 4 PUERTAS	19 RE AA.	21.137
007	N	37	AJ	RENAULT	SEDAN 4 PUERTAS	19 RN INYECCION TRIC	21.137
033	N	37	EA	RENAULT	SEDAN 4 PUERTAS	R19 RE INJECTION AA	21.137
033	N	37	JB	RENAULT	SEDAN 4 PUERTAS	CLIO RN 110CV CA PACK 4 PTAS.	21.770
033	N	37	HS	RENAULT	SEDAN 4 PUERTAS	CLIO RN 16V CA PACK 4 PTAS	21.770
007	N	37	BB	RENAULT	SEDAN 4 PUERTAS	CLIO RT AA	21.798
112	E	02	455	RENAULT	SEDAN 4 PUERTAS	CLIO RT 1.6 - 16V	22.365
033	N	37	GS	RENAULT	SEDAN 4 PUERTAS	CLIO RT 16V 4 PTAS	22.365
112	E	02	133	RENAULT	SEDAN 4 PUERTAS	19 1.9 TD	22.438
112	E	02	451	RENAULT	SEDAN 4 PUERTAS	CLIO RN 1.9D	22.624
033	N	37	GP	RENAULT	SEDAN 4 PUERTAS	CLIO RN DIE 4 PTAS	22.624
033	N	37	JG	RENAULT	SEDAN 4 PUERTAS	CLIO RT 16V S/ABS 4 PTAS.	22.998
033	N	37	JF	RENAULT	SEDAN 4 PUERTAS	CLIO RT 16V ABS 4 PTAS.	23.520
033	N	37	EW	RENAULT	SEDAN 4 PUERTAS	MEGANE RN TRI F2	23.815
033	N	37	HL	RENAULT	SEDAN 4 PUERTAS	MEGANE RN TRI 100CV F2	23.871
033	N	37	FE	RENAULT	SEDAN 4 PUERTAS	MEGANE RN TRI AA F2	23.871
112	E	02	438	RENAULT	SEDAN 4 PUERTAS	19 RE DIESEL	24.541
007	N	22	CW	RENAULT	SEDAN 4 PUERTAS	19 RE DIESEL	24.041
007	N	37	CW	RENAULT	SEDAN 4 PUERTAS	19 RE DIESEL	24.041
033	N	37	CW	RENAULT	SEDAN 4 PUERTAS	19 RE DIESEL	24.041
007	N	37	AF	RENAULT	SEDAN 4 PUERTAS	19 RL DIESEL	24.041
033	N	37	AF	RENAULT	SEDAN 4 PUERTAS	19 RL DIESEL	24.041
007	N	37	BJ	RENAULT	SEDAN 4 PUERTAS	19 RN DIESEL TRIC.	24.041
112	E	02	467	RENAULT	SEDAN 4 PUERTAS	MEGANE RXE 1.9 TDI	24.080
033	N	37	GR	RENAULT	SEDAN 4 PUERTAS	CLIO RN DIE AA 4 PTAS	24.186
033	N	37	HP	RENAULT	SEDAN 4 PUERTAS	CLIO RN DIE CA PACK 4 PTAS	24.220
033	N	37	HD	RENAULT	SEDAN 4 PUERTAS	MEGANE RXE BIC ABS CUE F2	24.359
033	N	37	EN	RENAULT	SEDAN 4 PUERTAS	19 RE DIESEL DA	24.539
007	N	37	CS	RENAULT	SEDAN 4 PUERTAS	MEGANE RN	24.703
112	E	02	454	RENAULT	SEDAN 4 PUERTAS	CLIO RT 1.9D	25.490
033	N	37	GT	RENAULT	SEDAN 4 PUERTAS	CLIO RT DIE 4 PTAS	25.490
033	N	37	HN	RENAULT	SEDAN 4 PUERTAS	CLIO RT DIE 4 PTAS S/ABS	25.696
007	N	37	BW	RENAULT	SEDAN 4 PUERTAS	MEGANE RT	25.705
033	N	37	BW	RENAULT	SEDAN 4 PUERTAS	MEGANE RT	25.705
112	E	02	169	RENAULT	SEDAN 4 PUERTAS	MEGANE RT 1.6	25.705
033	N	37	CE	RENAULT	SEDAN 4 PUERTAS	MEGANE RT TRI	25.705
033	N	37	GA	RENAULT	SEDAN 4 PUERTAS	MEGANE RT TRI ABCP AA	25.705
033	N	37	FF	RENAULT	SEDAN 4 PUERTAS	MEGANE RT TRI F2	25.705
007	N	37	CE	RENAULT	SEDAN 4 PUERTAS	MEGANE RT TRIC	25.705
033	N	37	CK	RENAULT	SEDAN 4 PUERTAS	MEGANE RT TRIC. 2.0	25.705
007	N	37	CJ	RENAULT	SEDAN 4 PUERTAS	MEGANE RT TRIC ABCP	25.705
033	N	37	CJ	RENAULT	SEDAN 4 PUERTAS	MEGANE RT TRIC ABCP	25.705
033	N	37	HK	RENAULT	SEDAN 4 PUERTAS	CLIO RT DIE 4 PTAS C/ABS	25.900
033	N	37	JE	RENAULT	SEDAN 4 PUERTAS	CLIO RT DIE ABS 4 PTAS.	25.900
033	N	37	DB	RENAULT	SEDAN 4 PUERTAS	19 RE D AA DIREC	26.057
033	N	37	ET	RENAULT	SEDAN 4 PUERTAS	MEGANE RT TRI ABS F2	28.312
033	N	37	GC	RENAULT	SEDAN 4 PUERTAS	MEGANE RXE ABCP ABS TRIC	28.595
033	N	37	EV	RENAULT	SEDAN 4 PUERTAS	MEGANE RXE TRI T. CORR. F2	28.972
033	N	37	FD	RENAULT	SEDAN 4 PUERTAS	MEGANE RN TD TRI F2	28.984
112	E	02	170	RENAULT	SEDAN 4 PUERTAS	MEGANE RXE 2.0	29.694
007	N	37	CH	RENAULT	SEDAN 4 PUERTAS	MEGANE RXE ABCP ABS	29.694
033	N	37	CH	RENAULT	SEDAN 4 PUERTAS	MEGANE RXE ABCP ABS	29.694
033	N	37	GB	RENAULT	SEDAN 4 PUERTAS	MEGANE RXE TRI ABCP ABS T	29.694
033	N	37	EU	RENAULT	SEDAN 4 PUERTAS	MEGANE RXE TRI F2	29.694
007	N	37	CF	RENAULT	SEDAN 4 PUERTAS	MEGANE RXE TRIC	29.694
007	N	37	CM	RENAULT	SEDAN 4 PUERTAS	MEGANE RXE TRIC. 2.0	29.694
033	N	37	CM	RENAULT	SEDAN 4 PUERTAS	MEGANE RXE TRIC. 2.0	29.694
033	N	37	CL	RENAULT	SEDAN 4 PUERTAS	MEGANE RXE TRIC. ABCP	29.694
112	E	02	430	RENAULT	SEDAN 4 PUERTAS	MEGANE RTE 1.9D	30.100
033	N	37	FH	RENAULT	SEDAN 4 PUERTAS	MEGANE RXE TRI T. CORR. CUERO F2	30.227
033	N	37	CZ	RENAULT	SEDAN 4 PUERTAS	MEGANE RT DT TRIC	30.461
112	E	02	428	RENAULT	SEDAN 4 PUERTAS	MEGANE CLASSIC 1.9 DTI ALIZI	31.003

N = Nacional E = Importado
Página 24


 Concejo Deliberante de la Ciudad de Neuquén
 DR. DARIO WALTER TRONCOSO
 SECRETARIO LEGISLATIVO

858


Concejo Deliberante de la Ciudad de Neuquén

ANEXO I -
TÍTULO XIX - PATENTE DE RODADOS
VALORES DE LOS AUTOMOTORES, MOTOCICLETAS Y MOTOS (MOTOVEHÍCULOS) - AÑO DE FABRICACIÓN 2002
PRIMER SEMESTRE EJERCICIO FISCAL 2003

AUTOMOVILES

CODIGO			MARCA	TIPO	MODELO	2002	
Fab	arca	Mod					
033	N	37	EY	RENAULT	SEDAN 4 PUERTAS	MEGANE RT TD TRI ABS F2	
033	N	37	FC	RENAULT	SEDAN 4 PUERTAS	MEGANE RN TD TRI AA F2	31,011
112	E	02	465	RENAULT	SEDAN 4 PUERTAS	MEGANE 1.9 RT DTI	31,090
112	E	02	470	RENAULT	SEDAN 4 PUERTAS	MEGANE CLASSIC RXT 1.9 TDI	31,665
112	E	02	421	RENAULT	SEDAN 4 PUERTAS	MEGANE 1.9 RT DT	32,508
033	N	37	DA	RENAULT	SEDAN 4 PUERTAS	MEGANE RT DT TRIC. ABCP	33,940
033	N	37	DX	RENAULT	SEDAN 4 PUERTAS	MEGANE RT TD ABCP ABS TRI	33,940
112	E	02	486	RENAULT	SEDAN 4 PUERTAS	MEGANE RXE TD TRI	33,940
033	N	37	HA	RENAULT	SEDAN 5 PUERTAS	KANGOO RL DA ABCP PLC IZO	35,910
112	E	05	110	RENAULT	SEDAN 5 PUERTAS	CLIO 1.2	15,992
007	N	37	CN	RENAULT	SEDAN 5 PUERTAS	CLIO RL 5 PTAS	17,780
033	N	37	CN	RENAULT	SEDAN 5 PUERTAS	CLIO RL 5 PTAS	17,861
007	N	37	BU	RENAULT	SEDAN 5 PUERTAS	CLIO RN 5 PTAS	17,861
033	N	37	HV	RENAULT	SEDAN 5 PUERTAS	CLIO RN BIC 1.6 110CV	18,575
033	N	37	HZ	RENAULT	SEDAN 5 PUERTAS	CLIO RN BIC 1.6 110CV	18,575
112	E	05	395	RENAULT	SEDAN 5 PUERTAS	CLIO RN	18,575
033	N	37	GK	RENAULT	SEDAN 5 PUERTAS	CLIO RN	18,724
112	E	05	452	RENAULT	SEDAN 5 PUERTAS	CLIO RN 1.6	18,724
007	N	37	CP	RENAULT	SEDAN 5 PUERTAS	CLIO RL 5 PTAS AA	18,724
033	N	37	CP	RENAULT	SEDAN 5 PUERTAS	CLIO RL 5 PTAS AA	18,774
033	N	37	HF	RENAULT	SEDAN 5 PUERTAS	KANGOO RL DIE AA ABCP 2PL	18,774
033	N	37	GY	RENAULT	SEDAN 5 PUERTAS	KANGOO RL DIE ABCP PLC IZO	18,826
112	E	05	471	RENAULT	SEDAN 5 PUERTAS	CLIO RN 1.6 16V	18,910
007	N	37	AH	RENAULT	SEDAN 5 PUERTAS	19 RN INYECCION BIC.	19,114
007	N	37	92	RENAULT	SEDAN 5 PUERTAS	19 RT	19,373
033	N	37	HB	RENAULT	SEDAN 5 PUERTAS	KANGOO RN ABCP PLC IZQ	19,373
112	E	05	142	RENAULT	SEDAN 5 PUERTAS	CLIO 1.2 RL	19,384
033	N	37	BV	RENAULT	SEDAN 5 PUERTAS	CLIO RN 5 PTAS AA	19,430
033	N	37	GL	RENAULT	SEDAN 5 PUERTAS	CLIO RN CA	20,118
033	N	37	DU	RENAULT	SEDAN 5 PUERTAS	CLIO RN 5 PTAS.PACK AA DA	20,286
007	N	37	BV	RENAULT	SEDAN 5 PUERTAS	CLIO RN 5 PTAS AA	20,633
033	N	37	GF	RENAULT	SEDAN 5 PUERTAS	CLIO RN DIE	20,919
007	N	37	CV	RENAULT	SEDAN 5 PUERTAS	CLIO RN 5 PTAS PACK A A	20,999
033	N	37	CV	RENAULT	SEDAN 5 PUERTAS	CLIO RN 5 PTAS PACK A A	21,000
033	N	37	JA	RENAULT	SEDAN 5 PUERTAS	CLIO RN BIC 110 CV CA PACK	21,000
033	N	37	HH	RENAULT	SEDAN 5 PUERTAS	CLIO RN BIC CA PACK	21,000
033	N	37	GE	RENAULT	SEDAN 5 PUERTAS	CLIO RT 16V	21,000
112	E	05	419	RENAULT	SEDAN 5 PUERTAS	CLIO RT 1.6	21,023
112	E	05	458	RENAULT	SEDAN 5 PUERTAS	MEGANE SCENIC RXT 1.6	21,588
112	E	05	001	RENAULT	SEDAN 5 PUERTAS	CLIO RT	21,672
033	N	37	HM	RENAULT	SEDAN 5 PUERTAS	CLIO RT BIC 16V S/ABS	21,790
007	N	37	BC	RENAULT	SEDAN 5 PUERTAS	CLIO RT 5 PTAS C/D A	21,790
033	N	37	BC	RENAULT	SEDAN 5 PUERTAS	CLIO RT 5 PTAS. D A	21,798
033	N	37	CD	RENAULT	SEDAN 5 PUERTAS	CLIO RL DIESEL 5 PTAS DA	21,798
007	N	37	CD	RENAULT	SEDAN 5 PUERTAS	CLIO RL DIESEL 5 PTAS. DA	21,962
112	E	05	449	RENAULT	SEDAN 5 PUERTAS	CLIO II RT 1.6	21,962
112	E	05	451	RENAULT	SEDAN 5 PUERTAS	CLIO RN 1.9D	21,974
033	N	37	GH	RENAULT	SEDAN 5 PUERTAS	CLIO RN DIE AA	22,239
112	E	05	480	RENAULT	SEDAN 5 PUERTAS	MEGANE RN TD	22,250
112	E	05	455	RENAULT	SEDAN 5 PUERTAS	CLIO RT 1.6 - 16V	22,274
033	N	37	HJ	RENAULT	SEDAN 5 PUERTAS	CLIO RT BIC 16V C/ABS	22,400
033	N	37	GZ	RENAULT	SEDAN 5 PUERTAS	KANGOO RN DIE ABCP PLC IZQ	22,400
112	E	05	485	RENAULT	SEDAN 5 PUERTAS	MEGANE SCENIC RT 1.6 16V	22,408
112	E	05	477	RENAULT	SEDAN 5 PUERTAS	MEGANE SCENIC RXE 2.0 16V	22,876
033	N	37	DW	RENAULT	SEDAN 5 PUERTAS	CLIO RN 5P DIE PACK AA DA	22,876
033	N	37	HR	RENAULT	SEDAN 5 PUERTAS	CLIO RN DIE AA PACK	23,240
033	N	37	ES	RENAULT	SEDAN 5 PUERTAS	MEGANE RN BIC AA F2	23,240
112	E	05	454	RENAULT	SEDAN 5 PUERTAS	CLIO RT 1.9D	23,794
112	E	05	131	RENAULT	SEDAN 5 PUERTAS	CLIO RT DIESEL	24,058
112	E	05	468	RENAULT	SEDAN 5 PUERTAS	SCENIC RXT 1.6 16V	24,058
112	E	05	226	RENAULT	SEDAN 5 PUERTAS	MEGANE SCENIC RT	24,080
112	E	05	424	RENAULT	SEDAN 5 PUERTAS	MEGANE SCENIC RT 1.6	24,331
033	N	37	EG	RENAULT	SEDAN 5 PUERTAS	MEGANE RN BIC	24,331
112	E	05	493	RENAULT	SEDAN 5 PUERTAS	MEGANE RN 1.6 16V	24,352
033	N	37	DR	RENAULT	SEDAN 5 PUERTAS	CLIO RL DIESEL 5 P AA/DA	24,703
033	N	37	JH	RENAULT	SEDAN 5 PUERTAS	CLIO RT BIC DIE C/ABS	25,137
033	N	37	GJ	RENAULT	SEDAN 5 PUERTAS	CLIO RT DIE	25,200
112	E	05	434	RENAULT	SEDAN 5 PUERTAS	MEGANE SCENIC 1.6 16V	25,231
112	E	05	453	RENAULT	SEDAN 5 PUERTAS	MEGANE SCENIC RN	25,270
033	N	37	FJ	RENAULT	SEDAN 5 PUERTAS	MEGANE RT BIC ABCP AA	25,270
033	N	37	EP	RENAULT	SEDAN 5 PUERTAS	MEGANE RT BIC F2	25,693
112	E	05	431	RENAULT	SEDAN 5 PUERTAS	MEGANE SCENIC RT 2.0	25,697
112	E	05	439	RENAULT	SEDAN 5 PUERTAS	MEGANE 1.6 16V	25,700
007	N	37	CT	RENAULT	SEDAN 5 PUERTAS	MEGANE RT BIC. ABCP	25,705
033	N	37	CT	RENAULT	SEDAN 5 PUERTAS	MEGANE RT BIC. ABCP	25,705
112	E	05	364	RENAULT	SEDAN 5 PUERTAS	MEGANE SCENIC RT 1.6E	25,705
033	N	37	EQ	RENAULT	SEDAN 5 PUERTAS	MEGANE RT BIC ABS F2	25,873
112	E	05	481	RENAULT	SEDAN 5 PUERTAS	MEGANE SCENIC RXT 1.9D	26,681
033	N	37	ER	RENAULT	SEDAN 5 PUERTAS	MEGANE RXE BIC T.CORR.F2	28,294
033	N	37	FK	RENAULT	SEDAN 5 PUERTAS	MEGANE RXE ABCP ABS BIC 1.6 T	28,351

N = Nacional E = Importado
Página 25


 Concejo Deliberante de la Ciudad de Neuquén
 Dr. ALFREDO WALTER TRONCOSO
 SECRETARIO LEGISLATIVO

*Concejo Deliberante
de la Ciudad de Neuquén*

ANEXO I -
TÍTULO XIX - PATENTE DE RODADOS
VALORES DE LOS AUTOMOTORES, MOTOCICLETAS Y MOTOS (MOTOVEHÍCULOS) - AÑO DE FABRICACIÓN 2002
PRIMER SEMESTRE EJERCICIO FISCAL 2003

AUTOMOVILES

CODIGO			MARCA	TIPO	MODELO	2002	
Fab	arca	Mod					
033	N	37	FL	RENAULT	SEDAN 5 PUERTAS	MEGANE RXE ABCP ABS BIC 1.6	28,595
112	E	05	478	RENAULT	SEDAN 5 PUERTAS	MEGANE PRIVILEGE 1.9 DTI	28,896
007	N	37	CR	RENAULT	SEDAN 5 PUERTAS	MEGANE RXE ABCP ABS BIC	28,986
033	N	37	CR	RENAULT	SEDAN 5 PUERTAS	MEGANE RXE ABCP ABS BIC	28,986
033	N	37	EZ	RENAULT	SEDAN 5 PUERTAS	MEGANE RXE BIC ABS F2	28,986
033	N	37	CF	RENAULT	SEDAN 5 PUERTAS	MEGANE RXE BIC	28,986
033	N	37	FG	RENAULT	SEDAN 5 PUERTAS	MEGANE RXE BIC T CORR CUERO F2	29,695
112	E	05	462	RENAULT	SEDAN 5 PUERTAS	MEGANE SCENIC 1.9 TDI	29,739
112	E	05	427	RENAULT	SEDAN 5 PUERTAS	MEGANE SCENIC RT 1.9TD	29,739
112	E	05	347	RENAULT	SEDAN 5 PUERTAS	MEGANE SCENIC TURBO DIESEL	29,739
033	N	37	FA	RENAULT	SEDAN 5 PUERTAS	MEGANE RN TD BIC AA F2	30,115
033	N	37	FB	RENAULT	SEDAN 5 PUERTAS	MEGANE RN TD BIC F2	30,115
112	E	05	472	RENAULT	SEDAN 5 PUERTAS	SCENIC RXE 2.0	30,197
112	E	05	473	RENAULT	SEDAN 5 PUERTAS	MEGANE SCENIC RXI 2.0 16V	30,317
033	N	37	CX	RENAULT	SEDAN 5 PUERTAS	MEGANE RT DT BIC	30,353
033	N	37	DC	RENAULT	SEDAN 5 PUERTAS	MEGANE RT DT BIC ABCP	30,353
033	N	37	DY	RENAULT	SEDAN 5 PUERTAS	MEGANE RT TD ABCP ABS BIC	30,435
033	N	37	EX	RENAULT	SEDAN 5 PUERTAS	MEGANE RT TD BIC ABS F2	30,435
112	E	05	476	RENAULT	SEDAN 5 PUERTAS	MEGANE SCENIC RT 1.9 DTI	31,382
112	E	05	203	RENAULT	SEDAN 5 PUERTAS	MEGANE SCENIC RXE 2.0	32,756
112	E	05	495	RENAULT	SEDAN 5 PUERTAS	MEGANE SCENIC RX4 1.9 DCI	33,296
112	E	05	497	RENAULT	SEDAN 5 PUERTAS	MEGANE SCENIC RXE 1.9 DCI	33,296
112	E	05	467	RENAULT	SEDAN 5 PUERTAS	MEGANE RXE 1.9 TDI	34,073
112	E	05	412	RENAULT	SEDAN 5 PUERTAS	LAGUNA RXE 1.8 16V	34,650
112	E	05	503	RENAULT	SEDAN 5 PUERTAS	LAGUNA 1.9 DCI	34,924
112	E	05	502	RENAULT	SEDAN 5 PUERTAS	LAGUNA GRAN TOUR 1.9 DCI	34,924
112	E	05	474	RENAULT	SEDAN 5 PUERTAS	MEGANE SCENIC RXE 1.9 DTI	35,756
112	E	05	442	RENAULT	SEDAN 5 PUERTAS	LAGUNA RXT 2.0 16V	36,691
112	E	05	505	RENAULT	SEDAN 5 PUERTAS	LAGUNA 2.0 16V	37,281
112	E	05	500	RENAULT	SEDAN 5 PUERTAS	LAGUNA GRAN TOUR 2.0 16V	37,281
112	E	05	386	RENAULT	SEDAN 5 PUERTAS	LAGUNA RXT 2.0	37,281
112	E	05	393	RENAULT	SEDAN 5 PUERTAS	LAGUNA RXE 1.9 DTI	38,934
112	E	05	189	RENAULT	SEDAN 5 PUERTAS	LAGUNA RXE 2.2 D	38,934
112	E	05	418	RENAULT	SEDAN 5 PUERTAS	LAGUNA RXT 2.2DT	42,714
112	E	05	504	RENAULT	SEDAN 5 PUERTAS	LAGUNA 3.0 24V	44,818
112	E	05	501	RENAULT	SEDAN 5 PUERTAS	LAGUNA GRAN TOUR 3.0 24V	44,818
112	E	05	382	RENAULT	SEDAN 5 PUERTAS	LAGUNA RXT V6 24V	44,818
112	E	05	363	RENAULT	SEDAN 5 PUERTAS	LAGUNA RXT V6 I	44,818
115	E	04	088	ROVER	RURAL 5 PUERTAS	R 75 2.0 D TOURER	58,100
115	E	04	089	ROVER	RURAL 5 PUERTAS	R 75 2.0 TOURER	58,100
115	E	22	026	ROVER	SEDAN 3 PUERTAS	MINI COOPER	22,610
115	E	22	027	ROVER	SEDAN 3 PUERTAS	214 SI	23,940
115	E	22	071	ROVER	SEDAN 3 PUERTAS	200 VI	29,260
115	E	22	069	ROVER	SEDAN 3 PUERTAS	218 VI	29,260
115	E	02	019	ROVER	SEDAN 4 PUERTAS	416 SI	30,590
115	E	02	012	ROVER	SEDAN 4 PUERTAS	414 SLI	31,920
115	E	02	024	ROVER	SEDAN 4 PUERTAS	416 SI SALOON	33,250
115	E	02	002	ROVER	SEDAN 4 PUERTAS	416 SLI	33,250
115	E	02	057	ROVER	SEDAN 4 PUERTAS	420 SI	34,580
115	E	02	062	ROVER	SEDAN 4 PUERTAS	420 D	35,910
115	E	02	029	ROVER	SEDAN 4 PUERTAS	420 SLI	35,910
115	E	02	056	ROVER	SEDAN 4 PUERTAS	618 I	35,910
115	E	02	082	ROVER	SEDAN 4 PUERTAS	R 45 1.8	36,960
115	E	02	076	ROVER	SEDAN 4 PUERTAS	R 45 1.6	37,073
115	E	02	020	ROVER	SEDAN 4 PUERTAS	420 DI	37,240
115	E	02	061	ROVER	SEDAN 4 PUERTAS	618 SI	37,240
115	E	02	031	ROVER	SEDAN 4 PUERTAS	420 SDI	38,570
115	E	02	030	ROVER	SEDAN 4 PUERTAS	420 SLDI	38,570
115	E	02	063	ROVER	SEDAN 4 PUERTAS	R 45 2.0 AT	39,789
115	E	02	084	ROVER	SEDAN 4 PUERTAS	R 45 2.0 TD	41,580
115	E	02	014	ROVER	SEDAN 4 PUERTAS	620 SDI	43,890
115	E	02	005	ROVER	SEDAN 4 PUERTAS	620 SI	43,890
115	E	02	059	ROVER	SEDAN 4 PUERTAS	620 GSI	45,220
115	E	02	016	ROVER	SEDAN 4 PUERTAS	620 SDI LUX	45,220
115	E	02	021	ROVER	SEDAN 4 PUERTAS	620 SI LUX	45,220
115	E	02	022	ROVER	SEDAN 4 PUERTAS	620 TI	46,550
115	E	02	051	ROVER	SEDAN 4 PUERTAS	820 SI	46,550
115	E	02	070	ROVER	SEDAN 4 PUERTAS	620 GS DI	47,880
115	E	02	060	ROVER	SEDAN 4 PUERTAS	623 GSI	47,880
115	E	02	008	ROVER	SEDAN 4 PUERTAS	820 TI	47,880
115	E	02	077	ROVER	SEDAN 4 PUERTAS	R 75 2.0	58,100
115	E	02	078	ROVER	SEDAN 4 PUERTAS	R 75 2.0 TD	58,100
115	E	02	086	ROVER	SEDAN 4 PUERTAS	R 75 2.0 TD AT	64,120
115	E	02	080	ROVER	SEDAN 4 PUERTAS	R 75 2.5	64,120
115	E	02	081	ROVER	SEDAN 4 PUERTAS	R 75 2.5 AT	69,180
115	E	05	027	ROVER	SEDAN 5 PUERTAS	214 SI	24,864
115	E	05	028	ROVER	SEDAN 5 PUERTAS	216 SI	28,224
115	E	05	075	ROVER	SEDAN 5 PUERTAS	R 25 1.6	29,260
115	E	05	010	ROVER	SEDAN 5 PUERTAS	216 SLI	29,568
115	E	05	064	ROVER	SEDAN 5 PUERTAS	218 SD	29,568

N = Nacional E = Importado

Página 26

[Firma]
Concejo Deliberante de la Ciudad de Neuquén
DR. CARDO WALTER TROTTICOSO
SECRETARIO LEGISLATIVO

860

Concejo Deliberante de la Ciudad de Neuquén

ANEXO I -
TÍTULO XIX - PATENTE DE RODADOS
VALORES DE LOS AUTOMOTORES, MOTOCICLETAS Y MOTOS (MOTOVEHÍCULOS) - AÑO DE FABRICACIÓN 2002
PRIMER SEMESTRE EJERCICIO FISCAL 2003

AUTOMOVILES

CODIGO			MARCA	TIPO	MODELO	2002	
Fab	arca	Mod					
115	E	05	063	ROVER	SEDAN 5 PUERTAS	220 GSI	29,568
115	E	05	019	ROVER	SEDAN 5 PUERTAS	416 SI	29,568
115	E	05	087	ROVER	SEDAN 5 PUERTAS	R 25 2.0 TD	32,060
115	E	05	073	ROVER	SEDAN 5 PUERTAS	200 SDI	32,256
115	E	05	068	ROVER	SEDAN 5 PUERTAS	220 SD	32,256
115	E	05	032	ROVER	SEDAN 5 PUERTAS	220 SDI	32,256
115	E	05	024	ROVER	SEDAN 5 PUERTAS	416 SI SALOON	32,256
115	E	05	002	ROVER	SEDAN 5 PUERTAS	416 SLI	32,256
115	E	05	082	ROVER	SEDAN 5 PUERTAS	R 45 1.8	35,560
115	E	05	076	ROVER	SEDAN 5 PUERTAS	R 45 1.6	35,715
115	E	05	020	ROVER	SEDAN 5 PUERTAS	420 DI	36,288
115	E	05	084	ROVER	SEDAN 5 PUERTAS	R 45 2.0 TD	40,180
115	E	05	074	ROVER	SEDAN 5 PUERTAS	45 TURBO DIESEL	47,040
115	E	10	015	ROVER	TODO TERRENO	RANGE ROVER	104,294
116	E	26	013	SAAB	DESCAPOTABLE	900	86,940
116	E	26	012	SAAB	DESCAPOTABLE	900 I	88,074
116	E	26	001	SAAB	DESCAPOTABLE	900 S	88,074
116	E	26	002	SAAB	DESCAPOTABLE	900 SE	88,074
116	E	26	040	SAAB	DESCAPOTABLE	9.3 SE	100,520
116	E	04	038	SAAB	RURAL 5 PUERTAS	9.5 SE	71,694
116	E	22	012	SAAB	SEDAN 3 PUERTAS	900 I	47,754
116	E	22	001	SAAB	SEDAN 3 PUERTAS	900 S	47,754
116	E	22	039	SAAB	SEDAN 3 PUERTAS	9.3	52,416
116	E	22	002	SAAB	SEDAN 3 PUERTAS	900 SE	58,212
116	E	22	040	SAAB	SEDAN 3 PUERTAS	9.3 SE	70,560
116	E	02	012	SAAB	SEDAN 4 PUERTAS	900 I	47,754
116	E	02	003	SAAB	SEDAN 4 PUERTAS	9000 CD	55,440
116	E	02	037	SAAB	SEDAN 4 PUERTAS	9.5	67,410
116	E	02	044	SAAB	SEDAN 4 PUERTAS	9.5 GE	67,410
116	E	02	004	SAAB	SEDAN 4 PUERTAS	9000 CDE	69,174
116	E	02	038	SAAB	SEDAN 4 PUERTAS	9.5 SE	86,100
116	E	02	005	SAAB	SEDAN 4 PUERTAS	9000 GRIFFIN	88,074
116	E	02	046	SAAB	SEDAN 4 PUERTAS	9.5 GRIFFIN	97,860
116	E	02	045	SAAB	SEDAN 4 PUERTAS	9.5 AERO	99,120
116	E	05	001	SAAB	SEDAN 5 PUERTAS	900 S	47,754
116	E	05	039	SAAB	SEDAN 5 PUERTAS	9.3	53,802
116	E	05	006	SAAB	SEDAN 5 PUERTAS	9000 CS	55,440
116	E	05	043	SAAB	SEDAN 5 PUERTAS	9.3 DIESEL	56,574
116	E	05	002	SAAB	SEDAN 5 PUERTAS	900 SE	58,212
116	E	05	010	SAAB	SEDAN 5 PUERTAS	900 SE 2.3i	58,212
116	E	05	007	SAAB	SEDAN 5 PUERTAS	9000 CSE	69,174
116	E	05	040	SAAB	SEDAN 5 PUERTAS	9.3 SE	73,780
116	E	05	008	SAAB	SEDAN 5 PUERTAS	9000 AERO	84,420
149	E	10	001	SANTANA	TODO TERRENO	SAMURAI	20,034
149	E	10	009	SANTANA	TODO TERRENO	SAMURAI 1.9TD	23,688
149	E	10	007	SANTANA	TODO TERRENO	SAMURAI 1.9TD (TECHO DE LONA)	23,688
149	E	10	008	SANTANA	TODO TERRENO	SAMURAI 1.9TD (TECHO METALICO)	23,688
149	E	10	002	SANTANA	TODO TERRENO	VITARA JX 1.9 D	40,180
121	E	12	201	SEAT	FAMILIAR	ALHAMBRA 1.9 TDI	32,920
121	E	12	205	SEAT	FAMILIAR	ALHAMBRA TDI	52,920
121	E	04	177	SEAT	RURAL 5 PUERTAS	CORDOBA VARIO 1.6 SE	22,168
121	E	04	176	SEAT	RURAL 5 PUERTAS	CORDOBA VARIO SE 1.9 SDI	24,238
121	E	04	191	SEAT	RURAL 5 PUERTAS	CORDOBA VARIO 1.9 SDI	28,980
121	E	04	192	SEAT	RURAL 5 PUERTAS	CORDOBA VARIO 1.9 TDI	29,400
121	E	01	103	SEAT	SEDAN 2 PUERTAS	CORDOBA 1.9 TDI SX	27,892
121	E	22	059	SEAT	SEDAN 3 PUERTAS	IBIZA 1.0	17,056
121	E	22	182	SEAT	SEDAN 3 PUERTAS	IBIZA 1.4	20,356
121	E	22	082	SEAT	SEDAN 3 PUERTAS	IBIZA 1.4 BASIC	20,356
121	E	22	051	SEAT	SEDAN 3 PUERTAS	IBIZA 1.4 CL	20,356
121	E	22	022	SEAT	SEDAN 3 PUERTAS	IBIZA 1.4 CLX	20,356
121	E	22	197	SEAT	SEDAN 3 PUERTAS	IBIZA 1.4 I	20,356
121	E	22	183	SEAT	SEDAN 3 PUERTAS	IBIZA 1.6	20,637
121	E	22	101	SEAT	SEDAN 3 PUERTAS	IBIZA 1.6 SE	20,893
121	E	22	190	SEAT	SEDAN 3 PUERTAS	IBIZA 1.9 SDI	23,940
121	E	22	061	SEAT	SEDAN 3 PUERTAS	IBIZA 1.9D SE	24,087
121	E	22	086	SEAT	SEDAN 3 PUERTAS	IBIZA 1.6 SXE	24,430
121	E	22	184	SEAT	SEDAN 3 PUERTAS	IBIZA 1.9TDI	26,460
121	E	22	106	SEAT	SEDAN 3 PUERTAS	IBIZA 1.9TDI SXE	26,460
121	E	22	185	SEAT	SEDAN 3 PUERTAS	TOLEDO 1.6	27,819
121	E	02	084	SEAT	SEDAN 4 PUERTAS	CORDOBA 1.6 SE	18,757
034	N	74	10	SEAT	SEDAN 4 PUERTAS	CORDOBA 1.6 MI 010	19,390
034	N	74	11	SEAT	SEDAN 4 PUERTAS	CORDOBA 1.6 MI 011	19,390
034	N	74	16	SEAT	SEDAN 4 PUERTAS	CORDOBA 1.6 MI 01A	19,390
034	N	74	12	SEAT	SEDAN 4 PUERTAS	CORDOBA 1.6 MI 020	19,390
034	N	74	05	SEAT	SEDAN 4 PUERTAS	CORDOBA 1.6 MI 021	19,390
121	E	02	174	SEAT	SEDAN 4 PUERTAS	CORDOBA 1.6 SXE	20,828
034	N	74	20	SEAT	SEDAN 4 PUERTAS	CORDOBA 1.6 MI 033	21,280
034	N	74	22	SEAT	SEDAN 4 PUERTAS	CORDOBA 1.9 SDI 032	21,420
121	E	02	063	SEAT	SEDAN 4 PUERTAS	CORDOBA 1.9D SE	22,533
121	E	02	179	SEAT	SEDAN 4 PUERTAS	CORDOBA 1.9 SDI	23,380

N = Nacional E = Importado
Página 27

[Firma]
Secretario de la Ciudad de Neuquén
WALTER TRONCOSO
SECRETARIO LEGISLATIVO

*Concejo Deliberante
de la Ciudad de Neuquén*

ANEXO I -
TÍTULO XIX - PATENTE DE RODADOS
VALORES DE LOS AUTOMOTORES, MOTOCICLETAS Y MOTOS (MOTOVEHÍCULOS) - AÑO DE FABRICACIÓN 2002
PRIMER SEMESTRE EJERCICIO FISCAL 2003

AUTOMOVILES

CODIGO			MARCA	TIPO	MODELO	2002
Fab	arca	Mod				
034	N 74	08	SEAT	SEDAN 4 PUERTAS	CORDOBA 1.9 SDI 010	23,380
034	N 74	03	SEAT	SEDAN 4 PUERTAS	CORDOBA 1.9 SDI 011	23,380
034	N 74	15	SEAT	SEDAN 4 PUERTAS	CORDOBA 1.9 SDI 01A	23,380
034	N 74	09	SEAT	SEDAN 4 PUERTAS	CORDOBA 1.9 SDI 020	23,380
034	N 74	07	SEAT	SEDAN 4 PUERTAS	CORDOBA 1.9 SDI 021	23,380
034	N 74	18	SEAT	SEDAN 4 PUERTAS	CORDOBA 1.6 MI 031	23,660
121	E 02	102	SEAT	SEDAN 4 PUERTAS	CORDOBA 1.9 TDI SXE	24,969
034	N 74	23	SEAT	SEDAN 4 PUERTAS	CORDOBA 1.9 SDI 033	25,060
034	N 74	17	SEAT	SEDAN 4 PUERTAS	CORDOBA 1.6 MI 01B	25,956
121	E 02	020	SEAT	SEDAN 4 PUERTAS	CORDOBA 1.9 TD GLX	27,300
121	E 02	007	SEAT	SEDAN 4 PUERTAS	CORDOBA 1.9 TD GTI	27,300
121	E 02	178	SEAT	SEDAN 4 PUERTAS	CORDOBA 1.9 TDI	27,300
034	N 74	04	SEAT	SEDAN 4 PUERTAS	CORDOBA 1.9 TDI 021	27,300
034	N 74	25	SEAT	SEDAN 4 PUERTAS	CORDOBA 1.9 TDI 032	27,300
034	N 74	06	SEAT	SEDAN 4 PUERTAS	CORDOBA 1.9 TDI 032	27,300
121	E 02	185	SEAT	SEDAN 4 PUERTAS	CORDOBA 1.9 TDI 011	27,300
121	E 02	050	SEAT	SEDAN 4 PUERTAS	TOLEDO 1.6	29,203
121	E 02	187	SEAT	SEDAN 4 PUERTAS	TOLEDO 1.8 GLX	31,181
121	E 02	187	SEAT	SEDAN 4 PUERTAS	TOLEDO 1.9 TDI	31,640
121	E 02	186	SEAT	SEDAN 4 PUERTAS	TOLEDO 1.8 20V	33,727
121	E 02	188	SEAT	SEDAN 4 PUERTAS	TOLEDO 2.4 V5	38,623
121	E 02	196	SEAT	SEDAN 4 PUERTAS	TOLEDO 2.3 V5	41,182
121	E 05	059	SEAT	SEDAN 5 PUERTAS	IBIZA 1.0	17,577
121	E 05	182	SEAT	SEDAN 5 PUERTAS	IBIZA 1.4	21,171
121	E 05	082	SEAT	SEDAN 5 PUERTAS	IBIZA 1.4 BASIC	21,171
121	E 05	022	SEAT	SEDAN 5 PUERTAS	IBIZA 1.4 CLX	21,171
121	E 05	101	SEAT	SEDAN 5 PUERTAS	IBIZA 1.6 SE	21,483
121	E 05	183	SEAT	SEDAN 5 PUERTAS	IBIZA 1.6	24,430
121	E 05	190	SEAT	SEDAN 5 PUERTAS	IBIZA 1.9 SDI	24,640
121	E 05	064	SEAT	SEDAN 5 PUERTAS	IBIZA 1.9D SE	24,868
121	E 05	198	SEAT	SEDAN 5 PUERTAS	LEON 1.6	27,146
121	E 05	007	SEAT	SEDAN 5 PUERTAS	CORDOBA 1.9 TD GTI	27,300
121	E 05	184	SEAT	SEDAN 5 PUERTAS	IBIZA 1.9 TDI	28,420
121	E 05	104	SEAT	SEDAN 5 PUERTAS	TOLEDO 1.6 BASE	29,203
121	E 05	108	SEAT	SEDAN 5 PUERTAS	TOLEDO 1.9D MAGNUS	30,572
121	E 05	187	SEAT	SEDAN 5 PUERTAS	TOLEDO 1.9 TDI	31,640
121	E 05	199	SEAT	SEDAN 5 PUERTAS	LEON 1.8 20 V	32,311
121	E 05	195	SEAT	SEDAN 5 PUERTAS	LEON 1.9 TDI	35,000
121	E 05	194	SEAT	SEDAN 5 PUERTAS	LEON 1.8T	40,768
125	E 12	020	SSANGYONG	FAMILIAR	ISTANA ELITE	34,272
125	E 12	049	SSANGYONG	FAMILIAR	ISTANA	37,548
125	E 12	021	SSANGYONG	FAMILIAR	ISTANA ECONOMY	37,548
125	E 12	023	SSANGYONG	FAMILIAR	ISTANA SUPER PRIME	44,601
125	E 02	047	SSANGYONG	SEDAN 4 PUERTAS	CHAIRMAN CM600S	91,837
125	E 02	046	SSANGYONG	SEDAN 4 PUERTAS	CHAIRMAN CM600L	99,940
125	E 10	018	SSANGYONG	TODO TERRENO	KORANDO 2000 DOHC	38,934
125	E 10	017	SSANGYONG	TODO TERRENO	KORANDO 2300 DOHC	38,934
125	E 10	007	SSANGYONG	TODO TERRENO	KORANDO 602 EL	39,060
125	E 10	015	SSANGYONG	TODO TERRENO	KORANDO 601	40,491
125	E 10	005	SSANGYONG	TODO TERRENO	MUSSO 601	40,491
125	E 10	038	SSANGYONG	TODO TERRENO	OM662 TURBO	45,360
125	E 10	040	SSANGYONG	TODO TERRENO	MUSSO 230 SR	43,510
125	E 10	050	SSANGYONG	TODO TERRENO	MUSSO 230SL	48,510
125	E 10	035	SSANGYONG	TODO TERRENO	KORANDO 601 TD	51,418
125	E 10	036	SSANGYONG	TODO TERRENO	MUSSO 290 SL	52,794
125	E 10	002	SSANGYONG	TODO TERRENO	MUSSO 602 EL	52,794
125	E 10	008	SSANGYONG	TODO TERRENO	MUSSO IL6 3200	52,794
125	E 10	030	SSANGYONG	TODO TERRENO	MUSSO 601 TD	53,060
125	E 10	039	SSANGYONG	TODO TERRENO	MUSSO PRESTIGE	56,851
125	E 10	034	SSANGYONG	TODO TERRENO	KORANDO 602 TD	57,449
125	E 10	026	SSANGYONG	TODO TERRENO	MUSSO 602 TD	61,600
126	E 04	006	SUBARU	RURAL 5 PUERTAS	IMPREZA GL	34,503
126	E 04	121	SUBARU	RURAL 5 PUERTAS	IMPREZA GX	40,232
126	E 04	011	SUBARU	RURAL 5 PUERTAS	LEGACY L	41,164
126	E 04	109	SUBARU	RURAL 5 PUERTAS	LEGACY LX AWD	42,494
126	E 04	117	SUBARU	RURAL 5 PUERTAS	LEGACY 2.0 GL AWD	43,757
126	E 04	021	SUBARU	RURAL 5 PUERTAS	LEGACY 2.0 GL	46,949
126	E 04	022	SUBARU	RURAL 5 PUERTAS	LEGACY 2.0 GL 4WD	46,949
126	E 04	092	SUBARU	RURAL 5 PUERTAS	LEGACY OUTBACK 4WD	53,067
126	E 04	026	SUBARU	RURAL 5 PUERTAS	LEGACY OUTBACK AWD	55,062
126	E 04	091	SUBARU	RURAL 5 PUERTAS	LEGACY OUTBACK LIMITED AWD	55,062
126	E 02	024	SUBARU	SEDAN 4 PUERTAS	IMPREZA GL 2.0	31,899
126	E 02	007	SUBARU	SEDAN 4 PUERTAS	IMPREZA	34,503
126	E 02	119	SUBARU	SEDAN 4 PUERTAS	IMPREZA 2.0 AWD	36,326
126	E 02	105	SUBARU	SEDAN 4 PUERTAS	IMPREZA 2.0 RX	36,326
126	E 02	103	SUBARU	SEDAN 4 PUERTAS	IMPREZA 2.0I 4WD RX	36,326
126	E 02	027	SUBARU	SEDAN 4 PUERTAS	IMPREZA 2.0 WRX-RA	37,367
126	E 02	121	SUBARU	SEDAN 4 PUERTAS	IMPREZA GX	39,060
126	E 02	015	SUBARU	SEDAN 4 PUERTAS	LEGACY SW	42,494
126	E 02	117	SUBARU	SEDAN 4 PUERTAS	LEGACY 2.0 GL AWD	43,757
126	E 02	022	SUBARU	SEDAN 4 PUERTAS	LEGACY 2.0 GL 4WD	45,780

N = Nacional E = Importado

Página 28

[Firma]
Concejo Deliberante de la Ciudad de Neuquén
DR. GABO WALTER TRONCOSO
SECRETARIO LEGISLATIVO

862


Concejo Deliberante de la Ciudad de Neuquén

ANEXO I -
TÍTULO XIX - PATENTE DE RODADOS
VALORES DE LOS AUTOMOTORES, MOTOCICLETAS Y MOTOS (MOTOVEHÍCULOS) - AÑO DE FABRICACIÓN 2002
PRIMER SEMESTRE EJERCICIO FISCAL 2003

AUTOMOVILES

CODIGO			MARCA	TIPO	MODELO	2002	
Fab	arca	Mod					
126	E	02	101	SUBARU	SEDAN 4 PUERTAS	LEGACY GX 2.5	50,330
126	E	02	009	SUBARU	SEDAN 4 PUERTAS	IMPREZA 2.0 TURBO 4WD	51,950
126	E	02	005	SUBARU	SEDAN 4 PUERTAS	IMPREZA GT 4WD	51,950
126	E	02	124	SUBARU	SEDAN 4 PUERTAS	LEGACY GX AWD	53,067
126	E	02	120	SUBARU	SEDAN 4 PUERTAS	IMPREZA WRX	59,371
126	E	05	024	SUBARU	SEDAN 5 PUERTAS	IMPREZA GL 2.0	34,503
126	E	05	004	SUBARU	SEDAN 5 PUERTAS	IMPREZA GL 4WD	34,503
126	E	05	121	SUBARU	SEDAN 5 PUERTAS	IMPREZA GX	40,460
126	E	05	092	SUBARU	SEDAN 5 PUERTAS	LEGACY OUTBACK 4WD	53,067
126	E	10	104	SUBARU	TODO TERRENO	FORESTER	40,102
126	E	10	116	SUBARU	TODO TERRENO	FORESTER AWD	44,030
126	E	10	118	SUBARU	TODO TERRENO	FORESTER S TURBO AWD	49,980
126	E	10	102	SUBARU	TODO TERRENO	OUTBACK	57,960
127	E	21	223	SUZUKI	COUPE	X-90	26,460
127	E	12	554	SUZUKI	FAMILIAR	CARRY 1.3	15,750
127	E	04	522	SUZUKI	RURAL 5 PUERTAS	WAGON R+ 1.0 GA	20,790
127	E	04	504	SUZUKI	RURAL 5 PUERTAS	WAGON R+GL	20,790
127	E	04	340	SUZUKI	RURAL 5 PUERTAS	ESTEEM GL	24,948
127	E	04	357	SUZUKI	RURAL 5 PUERTAS	BALENO	25,245
127	E	04	195	SUZUKI	RURAL 5 PUERTAS	BALENO 1.6 GLX	27,434
127	E	04	133	SUZUKI	RURAL 5 PUERTAS	SIDEKICK JLX 4WD	31,752
127	E	22	206	SUZUKI	SEDAN 3 PUERTAS	ALTO	10,962
127	E	22	197	SUZUKI	SEDAN 3 PUERTAS	BALENO 1.6 GS	22,540
127	E	02	357	SUZUKI	SEDAN 4 PUERTAS	BALENO	25,200
127	E	02	195	SUZUKI	SEDAN 4 PUERTAS	BALENO 1.6 GLX	25,245
127	E	02	351	SUZUKI	SEDAN 4 PUERTAS	BALENO GLX	25,245
127	E	05	206	SUZUKI	SEDAN 5 PUERTAS	ALTO	14,166
127	E	10	019	SUZUKI	TODO TERRENO	SAMURAI	18,774
127	E	10	437	SUZUKI	TODO TERRENO	SAMURAI JL	18,774
127	E	10	041	SUZUKI	TODO TERRENO	SANTANA	18,774
127	E	10	498	SUZUKI	TODO TERRENO	SANTANA 413 SAMURAI	18,774
127	E	10	494	SUZUKI	TODO TERRENO	SANTANA SJ-410	18,774
127	E	10	356	SUZUKI	TODO TERRENO	SJ 410 JL	18,774
127	E	10	496	SUZUKI	TODO TERRENO	SAMURAI JX	19,530
127	E	10	520	SUZUKI	TODO TERRENO	JIMNY 1.3 JX	25,200
127	E	10	521	SUZUKI	TODO TERRENO	JIMNY 1.3 JLX	29,680
127	E	10	511	SUZUKI	TODO TERRENO	GRAND VITARA 1.6 (3 PUERTAS)	30,870
127	E	10	004	SUZUKI	TODO TERRENO	VITARA JLX (TECHO DE LONA)	30,870
127	E	10	005	SUZUKI	TODO TERRENO	VITARA JLX (TECHO DE METAL)	30,870
127	E	10	528	SUZUKI	TODO TERRENO	VITARA JX 1.6	30,870
127	E	10	221	SUZUKI	TODO TERRENO	SIDEKICK SPORT JLX	32,130
127	E	10	251	SUZUKI	TODO TERRENO	VITARA JLX	32,130
127	E	10	014	SUZUKI	TODO TERRENO	SIDEKICK JLX	32,760
127	E	10	207	SUZUKI	TODO TERRENO	SIDEKICK JS	32,760
127	E	10	006	SUZUKI	TODO TERRENO	VITARA JLX (5 PUERTAS)	32,760
127	E	10	478	SUZUKI	TODO TERRENO	VITARA JLX 1.9D	32,760
127	E	10	512	SUZUKI	TODO TERRENO	GRAND VITARA 2.0 (3 PUERTAS)	33,600
127	E	10	149	SUZUKI	TODO TERRENO	SIDEKICK	34,020
127	E	10	547	SUZUKI	TODO TERRENO	VITARA JLX 1.9TD	35,280
127	E	10	355	SUZUKI	TODO TERRENO	VITARA 2.0 TD INTERCOOLER	35,910
006	N	75	01	SUZUKI	TODO TERRENO	G. VITARA 5PTAS 2.0 M/T	39,808
127	E	10	513	SUZUKI	TODO TERRENO	GRAND VITARA 2.0 (5 PUERTAS)	38,808
127	E	10	552	SUZUKI	TODO TERRENO	GRAND VITARA 2.0 M	38,808
127	E	10	514	SUZUKI	TODO TERRENO	GRAND VITARA 2.5 V6 (5 PUERTAS)	42,420
006	N	75	02	SUZUKI	TODO TERRENO	G. VITARA 5PTAS 2.0 TDI	43,470
127	E	10	546	SUZUKI	TODO TERRENO	GRAND VITARA TD (5 PTAS.)	43,470
127	E	10	524	SUZUKI	TODO TERRENO	GRAND VITARA TDI (5 PUERTAS)	47,180
670	E	10	001	SUZUKI - SANTANA	TODO TERRENO	SAMURAI 413 J	18,774
139	E	10	470	TATA	TODO TERRENO	SAFARI	45,080
130	E	12	014	TOYOTA	FAMILIAR	PREVIA	51,660
130	E	04	122	TOYOTA	RURAL 5 PUERTAS	RAV 4	41,020
130	E	04	266	TOYOTA	RURAL 5 PUERTAS	RAV 4 (4X2)	41,020
130	E	04	300	TOYOTA	RURAL 5 PUERTAS	HILUX SW4 2.7	50,400
130	E	04	301	TOYOTA	RURAL 5 PUERTAS	HILUX SW4 3.0 TURBO DIESEL	56,700
130	E	04	089	TOYOTA	RURAL 5 PUERTAS	LAND CRUISER VX	108,690
130	E	22	098	TOYOTA	SEDAN 3 PUERTAS	TERCEL	25,830
130	E	22	129	TOYOTA	SEDAN 3 PUERTAS	CELICA	45,360
130	E	02	458	TOYOTA	SEDAN 4 PUERTAS	COROLLA CE	19,516
130	E	02	128	TOYOTA	SEDAN 4 PUERTAS	COROLLA 1.6 XLI	23,534
130	E	02	084	TOYOTA	SEDAN 4 PUERTAS	COROLLA LE	23,534
130	E	02	106	TOYOTA	SEDAN 4 PUERTAS	COROLLA XL	23,534
130	E	02	470	TOYOTA	SEDAN 4 PUERTAS	COROLLA 1.8 XE I	23,786
130	E	02	309	TOYOTA	SEDAN 4 PUERTAS	COROLLA 2.0D	25,256
130	E	02	098	TOYOTA	SEDAN 4 PUERTAS	TERCEL	25,830
130	E	02	469	TOYOTA	SEDAN 4 PUERTAS	COROLLA 1.8 SE-G	27,986
130	E	02	461	TOYOTA	SEDAN 4 PUERTAS	COROLLA SE-G	27,986
130	E	02	131	TOYOTA	SEDAN 4 PUERTAS	CORONA	40,565
130	E	02	308	TOYOTA	SEDAN 4 PUERTAS	CORONA 2.0	40,565
130	E	02	025	TOYOTA	SEDAN 4 PUERTAS	CORONA GLI 2.0	42,700
130	E	02	505	TOYOTA	SEDAN 4 PUERTAS	CORONA D 4D	47,446

N = Nacional E = Importado
Página 29


Concejo Deliberante de la Ciudad de Neuquén
FERNANDO WALTER TRONCOSO
SECRETARIO LEGISLATIVO




Concejo Deliberante de la Ciudad de Neuquén

ANEXO I -
TÍTULO XIX - PATENTE DE RODADOS
VALORES DE LOS AUTOMOTORES, MOTOCICLETAS Y MOTOS (MOTOVEHÍCULOS) - AÑO DE FABRICACIÓN 2002
PRIMER SEMESTRE EJERCICIO FISCAL 2003

AUTOMOVILES

CODIGO			MARCA	TIPO	MODELO	2002	
Fab	arca	Mod					
130	E	02	307	TOYOTA	SEDAN 4 PUERTAS	CORONA 2.0 TD	47,614
130	E	02	234	TOYOTA	SEDAN 4 PUERTAS	CAMRY 2.2	51,219
130	E	02	107	TOYOTA	SEDAN 4 PUERTAS	CAMRY LE	51,219
130	E	02	141	TOYOTA	SEDAN 4 PUERTAS	CAMRY V6 XLE	62,180
130	E	10	122	TOYOTA	TODO TERRENO	RAV 4	41,020
130	E	10	006	TOYOTA	TODO TERRENO	RAV4 2.0 L	41,020
130	E	10	302	TOYOTA	TODO TERRENO	HILUX SW4 V6	51,660
130	E	10	041	TOYOTA	TODO TERRENO	HILUX SW4 2.7	56,000
130	E	10	150	TOYOTA	TODO TERRENO	4 RUNNER	56,700
130	E	10	114	TOYOTA	TODO TERRENO	4 RUNNER SR5	56,700
130	E	10	015	TOYOTA	TODO TERRENO	4 RUNNER TD 3.0	56,700
130	E	10	231	TOYOTA	TODO TERRENO	4 RUNNER TURBO DIESEL	56,700
130	E	10	146	TOYOTA	TODO TERRENO	HILUX SURF SSR	56,700
130	E	10	301	TOYOTA	TODO TERRENO	HILUX SW4	56,700
130	E	10	091	TOYOTA	TODO TERRENO	HILUX SW4 3.0 TURBO DIESEL	62,300
130	E	10	514	TOYOTA	TODO TERRENO	LAND CRUISER	109,060
130	E	10	089	TOYOTA	TODO TERRENO	LAND CRUISER LX TURBO	109,060
130	E	10	511	TOYOTA	TODO TERRENO	LAND CRUISER VX	109,060
130	E	10	511	TOYOTA	TODO TERRENO	LAND CRUISER LX TURBO	109,060
136	E	21	264	VOLKSWAGEN	COUPE	BEEBLE 2.0	31,919
136	E	12	324	VOLKSWAGEN	FAMILIAR	SHARAN 1.8 T	43,386
136	E	12	185	VOLKSWAGEN	FAMILIAR	SHARAN TDI	49,630
136	E	03	204	VOLKSWAGEN	RURAL 3 PUERTAS	GOL COUNTRY 1.6 MI	21,846
136	E	04	276	VOLKSWAGEN	RURAL 5 PUERTAS	GOL COUNTRY 1.6	21,846
136	E	04	220	VOLKSWAGEN	RURAL 5 PUERTAS	GOL COUNTRY 1.6MI	21,846
136	E	04	277	VOLKSWAGEN	RURAL 5 PUERTAS	GOL COUNTRY 1.8	26,617
136	E	04	221	VOLKSWAGEN	RURAL 5 PUERTAS	GOL COUNTRY 1.8MI	26,617
136	E	04	281	VOLKSWAGEN	RURAL 5 PUERTAS	GOL COUNTRY 1.9	26,621
136	E	04	254	VOLKSWAGEN	RURAL 5 PUERTAS	GOL COUNTRY 1.9SD	26,621
136	E	04	211	VOLKSWAGEN	RURAL 5 PUERTAS	GOLF 1.6	32,525
136	E	04	011	VOLKSWAGEN	RURAL 5 PUERTAS	QUANTUM GLSI	33,894
136	E	04	178	VOLKSWAGEN	RURAL 5 PUERTAS	QUANTUM 2000 MI EXCLUSIV	33,988
136	E	04	266	VOLKSWAGEN	RURAL 5 PUERTAS	GOLF 2.0	36,994
136	E	04	245	VOLKSWAGEN	RURAL 5 PUERTAS	GOLF TDI	37,535
136	E	04	236	VOLKSWAGEN	RURAL 5 PUERTAS	PASSAT 1.8	39,690
136	E	04	032	VOLKSWAGEN	RURAL 5 PUERTAS	PASSAT TDI	46,180
136	E	04	226	VOLKSWAGEN	RURAL 5 PUERTAS	PASSAT 1.8T	46,340
005	N	53	11	VOLKSWAGEN	SEDAN 2 PUERTAS	GOL GL	16,836
034	N	53	DN	VOLKSWAGEN	SEDAN 2 PUERTAS	GOL 1.8 (0550) 00A	24,457
034	N	53	DJ	VOLKSWAGEN	SEDAN 2 PUERTAS	GOL 1.8L (0550) 001	24,457
034	N	53	DL	VOLKSWAGEN	SEDAN 2 PUERTAS	GOL 1.8L (0550) 00B	24,457
034	N	53	DR	VOLKSWAGEN	SEDAN 2 PUERTAS	GOL 1.8L (0550) 00C	24,457
034	N	53	DK	VOLKSWAGEN	SEDAN 2 PUERTAS	GOL 1.8L (0550) 011	24,457
034	N	53	DP	VOLKSWAGEN	SEDAN 2 PUERTAS	GOL 1.8L (0550) 01A	24,457
034	N	53	DM	VOLKSWAGEN	SEDAN 2 PUERTAS	GOL 1.8L (0550) 01B	24,457
034	N	53	DS	VOLKSWAGEN	SEDAN 2 PUERTAS	GOL 1.8L (0550) 01C	24,457
136	E	01	264	VOLKSWAGEN	SEDAN 2 PUERTAS	BEEBLE 2.0	30,100
136	E	01	241	VOLKSWAGEN	SEDAN 2 PUERTAS	NEW BEEBLE 2.0L	30,100
034	N	53	37	VOLKSWAGEN	SEDAN 3 PUERTAS	GOL 001	13,286
034	N	53	38	VOLKSWAGEN	SEDAN 3 PUERTAS	GOL 011	13,286
136	E	22	273	VOLKSWAGEN	SEDAN 3 PUERTAS	GOL 1.0	13,286
034	N	53	29	VOLKSWAGEN	SEDAN 3 PUERTAS	GOL 1.0	13,286
034	N	53	AU	VOLKSWAGEN	SEDAN 3 PUERTAS	GOL 1.0 (0250) 001	13,286
034	N	53	AV	VOLKSWAGEN	SEDAN 3 PUERTAS	GOL 1.0 (0250) 011	13,286
136	E	22	215	VOLKSWAGEN	SEDAN 3 PUERTAS	GOL 1.0 MI	13,286
034	N	53	35	VOLKSWAGEN	SEDAN 3 PUERTAS	GOL 1.0 MI PLUS 011	13,286
136	E	22	106	VOLKSWAGEN	SEDAN 3 PUERTAS	GOL 1.0I	13,286
034	N	53	DF	VOLKSWAGEN	SEDAN 3 PUERTAS	GOL 1.0L (250) 002	13,286
034	N	53	DG	VOLKSWAGEN	SEDAN 3 PUERTAS	GOL 1.0L (250) 012	13,286
034	N	53	34	VOLKSWAGEN	SEDAN 3 PUERTAS	GOL 1.0L MI PLUS 001	13,286
034	N	53	DD	VOLKSWAGEN	SEDAN 3 PUERTAS	GOL 1.6L (275) 002	15,386
034	N	53	DE	VOLKSWAGEN	SEDAN 3 PUERTAS	GOL 1.6L (275) 012	15,386
136	E	22	255	VOLKSWAGEN	SEDAN 3 PUERTAS	GOL CL 1.6MI	16,632
034	N	53	AW	VOLKSWAGEN	SEDAN 3 PUERTAS	GOL 1.6 (0260) 001	16,647
136	E	22	274	VOLKSWAGEN	SEDAN 3 PUERTAS	GOL 1.6	16,836
034	N	53	AX	VOLKSWAGEN	SEDAN 3 PUERTAS	GOL 1.6 (0260) 011	16,836
034	N	53	39	VOLKSWAGEN	SEDAN 3 PUERTAS	GOL 1.6 001	16,836
034	N	53	55	VOLKSWAGEN	SEDAN 3 PUERTAS	GOL 1.6 002	16,836
034	N	53	41	VOLKSWAGEN	SEDAN 3 PUERTAS	GOL 1.6 00A	16,836
034	N	53	43	VOLKSWAGEN	SEDAN 3 PUERTAS	GOL 1.6 00B	16,836
034	N	53	40	VOLKSWAGEN	SEDAN 3 PUERTAS	GOL 1.6 011	16,836
034	N	53	56	VOLKSWAGEN	SEDAN 3 PUERTAS	GOL 1.6 012	16,836
034	N	53	42	VOLKSWAGEN	SEDAN 3 PUERTAS	GOL 1.6 01A	16,836
034	N	53	44	VOLKSWAGEN	SEDAN 3 PUERTAS	GOL 1.6 01B	16,836
136	E	22	202	VOLKSWAGEN	SEDAN 3 PUERTAS	GOL GL 1.6 MI	16,836
034	N	53	27	VOLKSWAGEN	SEDAN 3 PUERTAS	GOL MI	16,836
034	N	53	AY	VOLKSWAGEN	SEDAN 3 PUERTAS	GOL 1.6 (0270) 002	18,061
034	N	53	BB	VOLKSWAGEN	SEDAN 3 PUERTAS	GOL 1.6 (0270) 012	18,061
136	E	22	229	VOLKSWAGEN	SEDAN 3 PUERTAS	GOL 1.6MI	18,061
136	E	22	203	VOLKSWAGEN	SEDAN 3 PUERTAS	GOL PLUS 1.6 MI	18,138

N = Nacional E = Importado
Página 30


 Concejo Deliberante de la Ciudad de Neuquén
 DR. WALTER TRONCOSO
 SECRETARIO LEGISLATIVO

864

Concejo Deliberante de la Ciudad de Neuquén

ANEXO I -
TÍTULO XIX - PATENTE DE RODADOS
VALORES DE LOS AUTOMOTORES, MOTOCICLETAS Y MOTOS (MOTOVEHÍCULOS) - AÑO DE FABRICACIÓN 2002
PRIMER SEMESTRE EJERCICIO FISCAL 2003

AUTOMOVILES

CODIGO			MARCA	TIPO	MODELO	2002	
Fab	marca	Mod					
136	E	22	275	VOLKSWAGEN	SEDAN 3 PUERTAS	GOL 1.8	18,900
136	E	22	279	VOLKSWAGEN	SEDAN 3 PUERTAS	GOL 1.9	20,131
136	E	22	283	VOLKSWAGEN	SEDAN 3 PUERTAS	GOL 1.9 SD	20,131
034	N	53	BN	VOLKSWAGEN	SEDAN 3 PUERTAS	GOL 1.9 SD (0280) 001	20,131
034	N	53	BP	VOLKSWAGEN	SEDAN 3 PUERTAS	GOL 1.9 SD (0280) 011	20,131
136	E	22	214	VOLKSWAGEN	SEDAN 3 PUERTAS	GOL PLUS 1.6D	20,160
136	E	22	109	VOLKSWAGEN	SEDAN 3 PUERTAS	GOL GL 1.8 MI	20,223
034	N	53	AZ	VOLKSWAGEN	SEDAN 3 PUERTAS	GOL 1.6 (0270) 00A	20,324
034	N	53	BC	VOLKSWAGEN	SEDAN 3 PUERTAS	GOL 1.6 (0270) 01A	20,324
034	N	53	45	VOLKSWAGEN	SEDAN 3 PUERTAS	GOL 1.9 SD 001	20,756
034	N	53	49	VOLKSWAGEN	SEDAN 3 PUERTAS	GOL 1.9 SD 00A	20,756
136	E	22	237	VOLKSWAGEN	SEDAN 3 PUERTAS	GOL GL 1.9SD	20,756
034	N	53	BA	VOLKSWAGEN	SEDAN 3 PUERTAS	GOL 1.6 (0270) 00B	21,463
136	E	22	212	VOLKSWAGEN	SEDAN 3 PUERTAS	GOL GL 1.6D	21,546
034	N	53	BZ	VOLKSWAGEN	SEDAN 3 PUERTAS	GOL 1.9 SD (0281) 002	21,650
034	N	53	BD	VOLKSWAGEN	SEDAN 3 PUERTAS	GOL 1.6 (0270) 01B	21,652
034	N	53	CA	VOLKSWAGEN	SEDAN 3 PUERTAS	GOL 1.9 SD (0281) 012	22,187
034	N	53	53	VOLKSWAGEN	SEDAN 3 PUERTAS	GOL 1.9 SD 00C	22,992
034	N	53	46	VOLKSWAGEN	SEDAN 3 PUERTAS	GOL 1.9 SD 011	22,992
034	N	53	50	VOLKSWAGEN	SEDAN 3 PUERTAS	GOL 1.9 SD 01A	22,992
034	N	53	CB	VOLKSWAGEN	SEDAN 3 PUERTAS	GOL 1.9 SD (0281) 00A	23,934
034	N	53	CC	VOLKSWAGEN	SEDAN 3 PUERTAS	GOL 1.9 SD (0281) 01A	24,139
034	N	53	CD	VOLKSWAGEN	SEDAN 3 PUERTAS	GOL 1.9 SD (0281) 00B	25,106
034	N	53	CE	VOLKSWAGEN	SEDAN 3 PUERTAS	GOL 1.9 SD (0281) 01B	25,311
034	N	53	54	VOLKSWAGEN	SEDAN 3 PUERTAS	GOL 1.9 SD 01C	26,991
136	E	22	006	VOLKSWAGEN	SEDAN 3 PUERTAS	GOLF	27,797
136	E	22	133	VOLKSWAGEN	SEDAN 3 PUERTAS	GOLF CL	28,302
136	E	22	241	VOLKSWAGEN	SEDAN 3 PUERTAS	NEW BEETLE 2.0L	30,100
136	E	22	242	VOLKSWAGEN	SEDAN 3 PUERTAS	NEW BEETLE TDI	34,020
136	E	22	064	VOLKSWAGEN	SEDAN 3 PUERTAS	GOLF GTI	37,507
034	N	53	78	VOLKSWAGEN	SEDAN 4 PUERTAS	POLO 1.6 MI 101	18,886
034	N	53	79	VOLKSWAGEN	SEDAN 4 PUERTAS	POLO 1.6 MI 102	18,886
034	N	53	AJ	VOLKSWAGEN	SEDAN 4 PUERTAS	POLO 1.6 MI 111	18,886
034	N	53	82	VOLKSWAGEN	SEDAN 4 PUERTAS	POLO 1.6 MI 112	18,886
136	E	02	153	VOLKSWAGEN	SEDAN 4 PUERTAS	POLO CLASSIC	18,886
136	E	02	271	VOLKSWAGEN	SEDAN 4 PUERTAS	POLO CLASSIC 1.6	18,886
034	N	53	AH	VOLKSWAGEN	SEDAN 4 PUERTAS	POLO CLASSIC 1.6 MI 003	18,886
034	N	53	06	VOLKSWAGEN	SEDAN 4 PUERTAS	POLO CLASSIC 1.6 MI 991	18,886
034	N	53	18	VOLKSWAGEN	SEDAN 4 PUERTAS	POLO CLASSIC 1.6 MI 992	18,886
034	N	53	07	VOLKSWAGEN	SEDAN 4 PUERTAS	POLO CLASSIC 1.6 MI 99C	18,886
034	N	53	08	VOLKSWAGEN	SEDAN 4 PUERTAS	POLO CLASSIC 1.6 MI 99D	18,886
005	N	53	19	VOLKSWAGEN	SEDAN 4 PUERTAS	POLO CLASSIC 1.6 NAFTA 981	18,886
034	N	53	03	VOLKSWAGEN	SEDAN 4 PUERTAS	POLO CLASSIC 1.6 NAFTA 981	18,886
005	N	53	20	VOLKSWAGEN	SEDAN 4 PUERTAS	POLO CLASSIC 1.6 NAFTA 98C	18,886
034	N	53	04	VOLKSWAGEN	SEDAN 4 PUERTAS	POLO CLASSIC 1.6 NAFTA 98C	18,886
005	N	53	21	VOLKSWAGEN	SEDAN 4 PUERTAS	POLO CLASSIC 1.6 NAFTA 98D	18,886
034	N	53	05	VOLKSWAGEN	SEDAN 4 PUERTAS	POLO CLASSIC 1.6 NAFTA 98D	18,886
034	N	53	CW	VOLKSWAGEN	SEDAN 4 PUERTAS	POLO CLASSIC 1.8 (3035) 10A	21,959
034	N	53	CX	VOLKSWAGEN	SEDAN 4 PUERTAS	POLO CLASSIC 1.8 (3035) 11A	22,221
034	N	53	CY	VOLKSWAGEN	SEDAN 4 PUERTAS	POLO CLASSIC 1.8 (3035) 10B	22,527
034	N	53	CU	VOLKSWAGEN	SEDAN 4 PUERTAS	POLO CLASSIC 1.8 MI (2120) 10B	22,527
034	N	53	80	VOLKSWAGEN	SEDAN 4 PUERTAS	POLO 1.6 MI 10A	22,680
034	N	53	83	VOLKSWAGEN	SEDAN 4 PUERTAS	POLO 1.6 MI 11A	22,680
034	N	53	CZ	VOLKSWAGEN	SEDAN 4 PUERTAS	POLO CLASSIC 1.8 (3035) 11B	22,779
034	N	53	CV	VOLKSWAGEN	SEDAN 4 PUERTAS	POLO CLASSIC 1.8 MI (2120) 11B	22,779
034	N	53	93	VOLKSWAGEN	SEDAN 4 PUERTAS	POLO 1.9 SD 101	23,765
034	N	53	81	VOLKSWAGEN	SEDAN 4 PUERTAS	POLO 1.6 MI 10B	23,926
034	N	53	84	VOLKSWAGEN	SEDAN 4 PUERTAS	POLO 1.6 MI 11B	24,178
005	N	53	15	VOLKSWAGEN	SEDAN 4 PUERTAS	POLO CLASSIC SD	24,822
034	N	53	94	VOLKSWAGEN	SEDAN 4 PUERTAS	POLO 1.9 SD 102	24,912
034	N	53	AK	VOLKSWAGEN	SEDAN 4 PUERTAS	POLO 1.9 SD 111	24,912
136	E	02	272	VOLKSWAGEN	SEDAN 4 PUERTAS	POLO CLASSIC 1.9	24,913
034	N	53	61	VOLKSWAGEN	SEDAN 4 PUERTAS	POLO CLASSIC 1.9 SD 003	24,913
034	N	53	15	VOLKSWAGEN	SEDAN 4 PUERTAS	POLO CLASSIC 1.9 SD 991	24,913
034	N	53	19	VOLKSWAGEN	SEDAN 4 PUERTAS	POLO CLASSIC 1.9 SD 992	24,913
034	N	53	16	VOLKSWAGEN	SEDAN 4 PUERTAS	POLO CLASSIC 1.9 SD 99C	24,913
034	N	53	17	VOLKSWAGEN	SEDAN 4 PUERTAS	POLO CLASSIC 1.9 SD 99D	24,913
136	E	02	167	VOLKSWAGEN	SEDAN 4 PUERTAS	POLO CLASSIC SD	24,913
034	N	53	12	VOLKSWAGEN	SEDAN 4 PUERTAS	POLO CLASSIC SD 981	24,913
034	N	53	13	VOLKSWAGEN	SEDAN 4 PUERTAS	POLO CLASSIC SD 98C	24,913
034	N	53	14	VOLKSWAGEN	SEDAN 4 PUERTAS	POLO CLASSIC SD 98D	24,913
136	E	02	311	VOLKSWAGEN	SEDAN 4 PUERTAS	POLO SDI BERLINE	24,913
034	N	53	85	VOLKSWAGEN	SEDAN 4 PUERTAS	POLO 1.8 MI 10A	25,031
034	N	53	89	VOLKSWAGEN	SEDAN 4 PUERTAS	POLO 1.8 MI 11A	25,031
034	N	53	CF	VOLKSWAGEN	SEDAN 4 PUERTAS	POLO CLASSIC 1.8 (3035) 101	25,031
034	N	53	CH	VOLKSWAGEN	SEDAN 4 PUERTAS	POLO CLASSIC 1.8 (3035) 10E	25,031
034	N	53	CK	VOLKSWAGEN	SEDAN 4 PUERTAS	POLO CLASSIC 1.8 (3035) 10G	25,031
034	N	53	CJ	VOLKSWAGEN	SEDAN 4 PUERTAS	POLO CLASSIC 1.8 (3035) 111	25,031
034	N	53	CG	VOLKSWAGEN	SEDAN 4 PUERTAS	POLO CLASSIC 1.8 (3035) 11E	25,031
034	N	53	CT	VOLKSWAGEN	SEDAN 4 PUERTAS	POLO CLASSIC 1.8 (3035) 11F	25,031

N = Nacional E = Importado
Página 31

[Firma]
Concejo Deliberante de la Ciudad de Neuquén
DR. CARLOS WALTER TOROCCO
SECRETARIO LEGISLATIVO

865

Concejo Deliberante de la Ciudad de Neuquén

ANEXO I -
TÍTULO XIX - PATENTE DE RODADOS
VALORES DE LOS AUTOMOTORES, MOTOCICLETAS Y MOTOS (MOTOVEHÍCULOS) - AÑO DE FABRICACIÓN 2002
PRIMER SEMESTRE EJERCICIO FISCAL 2003

AUTOMOVILES

CODIGO			MARCA	TIPO	MODELO	2002	
Fab	arca	Mod					
034	N	53	CL	VOLKSWAGEN	SEDAN 4 PUERTAS	POLO CLASSIC 1.8 (3035) 11G	25,031
034	N	53	DU	VOLKSWAGEN	SEDAN 4 PUERTAS	POLO CLASSIC 1.8 (3066) 101	25,031
034	N	53	DV	VOLKSWAGEN	SEDAN 4 PUERTAS	POLO CLASSIC 1.8 (3066) 10A	25,031
005	N	53	16	VOLKSWAGEN	SEDAN 4 PUERTAS	POLO CLASSIC 1.8 M I	25,031
034	N	53	CM	VOLKSWAGEN	SEDAN 4 PUERTAS	POLO CLASSIC 1.8 MI (2120) 10A	25,031
034	N	53	CN	VOLKSWAGEN	SEDAN 4 PUERTAS	POLO CLASSIC 1.8 MI (2120) 11A	25,031
034	N	53	24	VOLKSWAGEN	SEDAN 4 PUERTAS	POLO CLASSIC 1.8 MI 981	25,031
005	N	53	25	VOLKSWAGEN	SEDAN 4 PUERTAS	POLO CLASSIC 1.8 MI 98B	25,031
034	N	53	09	VOLKSWAGEN	SEDAN 4 PUERTAS	POLO CLASSIC 1.8 MI 98B	25,031
034	N	53	57	VOLKSWAGEN	SEDAN 4 PUERTAS	POLO CLASSIC 1.8 MI 99 J	25,031
034	N	53	10	VOLKSWAGEN	SEDAN 4 PUERTAS	POLO CLASSIC 1.8 MI 99A	25,031
034	N	53	21	VOLKSWAGEN	SEDAN 4 PUERTAS	POLO CLASSIC 1.8 MI 99C	25,031
034	N	53	20	VOLKSWAGEN	SEDAN 4 PUERTAS	POLO CLASSIC 1.8 MI 99D	25,031
034	N	53	22	VOLKSWAGEN	SEDAN 4 PUERTAS	POLO CLASSIC 1.8 MI 99E	25,031
034	N	53	23	VOLKSWAGEN	SEDAN 4 PUERTAS	POLO CLASSIC 1.8 MI 99F	25,031
034	N	53	36	VOLKSWAGEN	SEDAN 4 PUERTAS	POLO CLASSIC 1.8 MI 99H	25,031
034	N	53	32	VOLKSWAGEN	SEDAN 4 PUERTAS	POLO CLASSIC 1.8 MI 99I	25,031
034	N	53	33	VOLKSWAGEN	SEDAN 4 PUERTAS	POLO CLASSIC 1.8 MI 99K	25,031
005	N	53	27	VOLKSWAGEN	SEDAN 4 PUERTAS	POLO CLASSIC 1.8 SPORT 99A	25,031
034	N	53	11	VOLKSWAGEN	SEDAN 4 PUERTAS	POLO CLASSIC 1.8 SPORT 99A	25,031
034	N	53	97	VOLKSWAGEN	SEDAN 4 PUERTAS	POLO 1.9 SD 112	25,031
034	N	53	86	VOLKSWAGEN	SEDAN 4 PUERTAS	POLO 1.8 MI 10B	25,183
034	N	53	87	VOLKSWAGEN	SEDAN 4 PUERTAS	POLO 1.8 MI 10C	25,311
034	N	53	88	VOLKSWAGEN	SEDAN 4 PUERTAS	POLO 1.8 MI 10D	25,311
034	N	53	90	VOLKSWAGEN	SEDAN 4 PUERTAS	POLO 1.8 MI 11B	25,967
034	N	53	91	VOLKSWAGEN	SEDAN 4 PUERTAS	POLO 1.8 MI 11C	25,967
034	N	53	92	VOLKSWAGEN	SEDAN 4 PUERTAS	POLO 1.8 MI 11D	25,967
136	E	02	309	VOLKSWAGEN	SEDAN 4 PUERTAS	DERBY 1.8	25,967
136	E	02	310	VOLKSWAGEN	SEDAN 4 PUERTAS	DERBY 2.0	26,055
034	N	53	60	VOLKSWAGEN	SEDAN 4 PUERTAS	POLO 1.9 TDI 03G	26,055
034	N	53	AA	VOLKSWAGEN	SEDAN 4 PUERTAS	POLO 1.9 TDI 10A	26,993
034	N	53	AB	VOLKSWAGEN	SEDAN 4 PUERTAS	POLO 1.9 TDI 10B	26,993
034	N	53	AC	VOLKSWAGEN	SEDAN 4 PUERTAS	POLO 1.9 TDI 10C	26,993
034	N	53	95	VOLKSWAGEN	SEDAN 4 PUERTAS	POLO 1.9 SD 10A	26,993
034	N	53	98	VOLKSWAGEN	SEDAN 4 PUERTAS	POLO 1.9 SD 11A	27,399
034	N	53	AD	VOLKSWAGEN	SEDAN 4 PUERTAS	POLO 1.9 TDI 10D	27,670
034	N	53	AE	VOLKSWAGEN	SEDAN 4 PUERTAS	POLO 1.9 TDI 11A	27,730
034	N	53	AF	VOLKSWAGEN	SEDAN 4 PUERTAS	POLO 1.9 TDI 11B	27,730
034	N	53	AG	VOLKSWAGEN	SEDAN 4 PUERTAS	POLO 1.9 TDI 11D	27,730
034	N	53	96	VOLKSWAGEN	SEDAN 4 PUERTAS	POLO 1.9 SD 10B	27,730
136	E	02	233	VOLKSWAGEN	SEDAN 4 PUERTAS	POLO 1.9 SD 10B	28,713
034	N	53	25	VOLKSWAGEN	SEDAN 4 PUERTAS	POLO CLASSIC 1.9 TDI	28,879
034	N	53	26	VOLKSWAGEN	SEDAN 4 PUERTAS	POLO CLASSIC 1.9 TDI 99A	28,879
034	N	53	99	VOLKSWAGEN	SEDAN 4 PUERTAS	POLO CLASSIC 1.9 TDI 99B	28,879
136	E	02	285	VOLKSWAGEN	SEDAN 4 PUERTAS	POLO 1.9 SD 11B	28,986
136	E	02	282	VOLKSWAGEN	SEDAN 4 PUERTAS	BORA 2.0	33,566
136	E	02	236	VOLKSWAGEN	SEDAN 4 PUERTAS	BORA TDI	37,283
136	E	02	226	VOLKSWAGEN	SEDAN 4 PUERTAS	PASSAT 1.8	37,794
136	E	02	032	VOLKSWAGEN	SEDAN 4 PUERTAS	PASSAT 1.8T	43,820
136	E	02	320	VOLKSWAGEN	SEDAN 4 PUERTAS	PASSAT TDI	43,842
136	E	02	228	VOLKSWAGEN	SEDAN 4 PUERTAS	JETTA TDI	46,550
136	E	05	274	VOLKSWAGEN	SEDAN 5 PUERTAS	PASSAT V6	55,580
136	E	05	255	VOLKSWAGEN	SEDAN 5 PUERTAS	GOL 1.6	16,786
136	E	05	229	VOLKSWAGEN	SEDAN 5 PUERTAS	GOL CL 1.6MI	17,136
034	N	53	BE	VOLKSWAGEN	SEDAN 5 PUERTAS	GOL 1.6MI	17,892
034	N	53	68	VOLKSWAGEN	SEDAN 5 PUERTAS	GOL 1.6 5P (0182) 001	17,949
034	N	53	BF	VOLKSWAGEN	SEDAN 5 PUERTAS	GOL 1.6 5P 001	17,949
034	N	53	69	VOLKSWAGEN	SEDAN 5 PUERTAS	GOL 1.6 5P (0182) 011	18,138
034	N	53	BG	VOLKSWAGEN	SEDAN 5 PUERTAS	GOL 1.6 5P 011	18,138
034	N	53	BK	VOLKSWAGEN	SEDAN 5 PUERTAS	GOL 1.6 5P (0132) 002	18,718
034	N	53	65	VOLKSWAGEN	SEDAN 5 PUERTAS	GOL 1.6 5P (0132) 012	18,718
136	E	05	036	VOLKSWAGEN	SEDAN 5 PUERTAS	GOL 1.6 5P 012	18,718
136	E	05	202	VOLKSWAGEN	SEDAN 5 PUERTAS	POLO	18,986
136	E	05	203	VOLKSWAGEN	SEDAN 5 PUERTAS	GOL GL 1.6 MI	19,026
136	E	05	275	VOLKSWAGEN	SEDAN 5 PUERTAS	GOL PLUS 1.6 MI	19,026
136	E	05	214	VOLKSWAGEN	SEDAN 5 PUERTAS	GOL 1.8	19,530
136	E	05	283	VOLKSWAGEN	SEDAN 5 PUERTAS	GOL PLUS 1.6D	20,412
136	E	05	237	VOLKSWAGEN	SEDAN 5 PUERTAS	GOL 1.9 SD	20,756
136	E	05	109	VOLKSWAGEN	SEDAN 5 PUERTAS	GOL GL 1.9SD	20,756
034	N	53	BH	VOLKSWAGEN	SEDAN 5 PUERTAS	GOL GL 1.8 MI	20,790
034	N	53	47	VOLKSWAGEN	SEDAN 5 PUERTAS	GOL 1.6 5P (0132) 00A	20,818
136	E	05	279	VOLKSWAGEN	SEDAN 5 PUERTAS	GOL 1.9 SD 002	21,097
034	N	53	BR	VOLKSWAGEN	SEDAN 5 PUERTAS	GOL 1.9	21,294
034	N	53	70	VOLKSWAGEN	SEDAN 5 PUERTAS	GOL 1.9 SD 5P (0211) 001	21,332
034	N	53	BL	VOLKSWAGEN	SEDAN 5 PUERTAS	GOL 1.9 SD 5P 001	21,332
034	N	53	66	VOLKSWAGEN	SEDAN 5 PUERTAS	GOL 1.6 5P (0132) 01A	21,521
034	N	53	BS	VOLKSWAGEN	SEDAN 5 PUERTAS	GOL 1.6 5P 01A	21,521
034	N	53	74	VOLKSWAGEN	SEDAN 5 PUERTAS	GOL 1.9 SD 5P (0211) 011	21,536
136	E	05	212	VOLKSWAGEN	SEDAN 5 PUERTAS	GOL 1.9 SD 5P 011	21,536
034	N	53	BJ	VOLKSWAGEN	SEDAN 5 PUERTAS	GOL GL 1.6D	22,050
						GOL 1.6 5P (0132) 00B	22,218

N = Nacional E = Importado
Página 32

[Firma]
Concejo Deliberante de la Ciudad de Neuquén
DR. ENRIQUE WALTER FRONCOSO
PRESIDENTE DEL CONCEJO DELIBERANTE



Concejo Deliberante de la Ciudad de Neuquén

ANEXO I -
TÍTULO XIX - PATENTE DE RODADOS
VALORES DE LOS AUTOMOTORES, MOTOCICLETAS Y MOTOS (MOTOVEHÍCULOS) - AÑO DE FABRICACIÓN 2002
PRIMER SEMESTRE EJERCICIO FISCAL 2003

AUTOMOVILES

CODIGO			MARCA	TIPO	MODELO	2002	
Fab	arca	Mod					
034	N	53	48	VOLKSWAGEN	SEDAN 5 PUERTAS	GOL 1.9 SD 012	22,613
034	N	53	BT	VOLKSWAGEN	SEDAN 5 PUERTAS	GOL 1.9 SD 5P (0212) 002	22,613
034	N	53	71	VOLKSWAGEN	SEDAN 5 PUERTAS	GOL 1.9 SD 5P 002	22,613
034	N	53	BM	VOLKSWAGEN	SEDAN 5 PUERTAS	GOL 1.6 5P (0132) 01B	22,823
034	N	53	67	VOLKSWAGEN	SEDAN 5 PUERTAS	GOL 1.6 5P 01B	22,823
034	N	53	62	VOLKSWAGEN	SEDAN 5 PUERTAS	GOL 1.6 5P 002	22,894
034	N	53	52	VOLKSWAGEN	SEDAN 5 PUERTAS	GOL 1.9 SD 01B	23,099
034	N	53	BW	VOLKSWAGEN	SEDAN 5 PUERTAS	GOL 1.9 SD 5P (0212) 012	23,099
034	N	53	75	VOLKSWAGEN	SEDAN 5 PUERTAS	GOL 1.9 SD 5P 012	23,099
034	N	53	77	VOLKSWAGEN	SEDAN 5 PUERTAS	GOL 1.9 SD 5P 01B	23,099
136	E	05	260	VOLKSWAGEN	SEDAN 5 PUERTAS	GOL PLUS 1.9 SD	23,099
136	E	05	257	VOLKSWAGEN	SEDAN 5 PUERTAS	POL0 SERVO	24,913
034	N	53	63	VOLKSWAGEN	SEDAN 5 PUERTAS	GOL 1.6 5P 00A	24,977
034	N	53	BU	VOLKSWAGEN	SEDAN 5 PUERTAS	GOL 1.9 SD 5P (0212) 00A	24,977
034	N	53	72	VOLKSWAGEN	SEDAN 5 PUERTAS	GOL 1.9 SD 5P 00A	24,977
034	N	53	BX	VOLKSWAGEN	SEDAN 5 PUERTAS	GOL 1.9 SD 5P (0212) 01A	25,182
034	N	53	76	VOLKSWAGEN	SEDAN 5 PUERTAS	GOL 1.9 SD 5P 01A	25,182
034	N	53	64	VOLKSWAGEN	SEDAN 5 PUERTAS	GOL 1.6 5P 00B	26,018
034	N	53	BV	VOLKSWAGEN	SEDAN 5 PUERTAS	GOL 1.9 SD 5P (0212) 00B	26,018
034	N	53	73	VOLKSWAGEN	SEDAN 5 PUERTAS	GOL 1.9 SD 5P 00B	26,018
034	N	53	BY	VOLKSWAGEN	SEDAN 5 PUERTAS	GOL 1.9 SD 5P (0212) 01B	26,222
136	E	05	006	VOLKSWAGEN	SEDAN 5 PUERTAS	GOLF	27,797
136	E	05	211	VOLKSWAGEN	SEDAN 5 PUERTAS	GOLF 1.6	27,986
136	E	05	017	VOLKSWAGEN	SEDAN 5 PUERTAS	GOLF GTI 16V	29,602
136	E	05	266	VOLKSWAGEN	SEDAN 5 PUERTAS	GOLF 2.0	33,481
136	E	05	131	VOLKSWAGEN	SEDAN 5 PUERTAS	GOLF GLX 2.0	33,481
136	E	05	223	VOLKSWAGEN	SEDAN 5 PUERTAS	GOLF GLX 2.0M	33,481
136	E	05	245	VOLKSWAGEN	SEDAN 5 PUERTAS	GOLF TDI	34,796
136	E	05	064	VOLKSWAGEN	SEDAN 5 PUERTAS	GOLF GTI	38,622
137	E	04	260	VOLVO	DESCAPOTABLE	C70	112,896
137	E	04	077	VOLVO	RURAL 5 PUERTAS	V40 1.8	52,416
137	E	04	078	VOLVO	RURAL 5 PUERTAS	V40 2.0	54,040
137	E	04	267	VOLVO	RURAL 5 PUERTAS	V40TD	55,346
137	E	04	279	VOLVO	RURAL 5 PUERTAS	V40 2.0T	60,480
137	E	04	250	VOLVO	RURAL 5 PUERTAS	V40 T4	78,260
137	E	04	363	VOLVO	RURAL 5 PUERTAS	V70 2.4	79,100
137	E	04	313	VOLVO	RURAL 5 PUERTAS	V70 2.4T	88,620
137	E	04	110	VOLVO	RURAL 5 PUERTAS	V70 T5	94,080
137	E	04	255	VOLVO	RURAL 5 PUERTAS	V70 XC AWD	101,430
137	E	01	260	VOLVO	SEDAN 2 PUERTAS	C70	101,682
137	E	02	361	VOLVO	SEDAN 4 PUERTAS	S70 2.5 D	40,320
137	E	02	075	VOLVO	SEDAN 4 PUERTAS	S40 1.8	49,770
137	E	02	076	VOLVO	SEDAN 4 PUERTAS	S40 2.0	51,940
137	E	02	266	VOLVO	SEDAN 4 PUERTAS	S40TD	56,574
137	E	02	278	VOLVO	SEDAN 4 PUERTAS	S40 2.0T	61,992
137	E	02	107	VOLVO	SEDAN 4 PUERTAS	S70 2.5	61,992
137	E	02	108	VOLVO	SEDAN 4 PUERTAS	S70 2.5 20V	61,992
137	E	02	258	VOLVO	SEDAN 4 PUERTAS	S70 2.5T	62,748
137	E	02	368	VOLVO	SEDAN 4 PUERTAS	S60 2.4	65,380
137	E	02	370	VOLVO	SEDAN 4 PUERTAS	S60 2.4 T	74,900
137	E	02	251	VOLVO	SEDAN 4 PUERTAS	S40 T4	75,600
137	E	02	369	VOLVO	SEDAN 4 PUERTAS	S60 T5	80,920
137	E	02	285	VOLVO	SEDAN 4 PUERTAS	S80 2.9	91,280
137	E	02	286	VOLVO	SEDAN 4 PUERTAS	S80 T6	102,200
951	E	12	002	WULING	FAMILIAR	LZW6320H	12,657

Secretario del Concejo Deliberante de la Ciudad de Neuquén
D. ESTEBAN GALTELLI HUONGOSO
SECRETARÍA LEGISLATIVA




Concejo Deliberante de la Ciudad de Neuquén

ANEXO I -
TÍTULO XIX - PATENTE DE RODADOS
VALORES DE LOS AUTOMOTORES, MOTOCICLETAS Y MOTOS (MOTOVEHÍCULOS) - AÑO DE FABRICACIÓN 2002
PRIMER SEMESTRE EJERCICIO FISCAL 2003

CAMIONES, PICK-UPS, CHASIS C/S CABINA, VARIOS

CODIGO			MARCA	TIPO	MODELO	2002
Fab	Marca	Mod				
390	E 14	005	3-STAR	CAMION	SXZ1045B	29,585
390	E 14	012	3-STAR	CAMION	SXZ1047	29,565
390	E 14	013	3-STAR	CAMION	SXZ1047W	32,265
390	E 14	003	3-STAR	CAMION	SXZ3041	32,265
390	E 14	011	3-STAR	CAMION	SXZ3043	32,265
855	E 14	001	AEOLUS	CAMION	EQ1061T	24,975
855	E 14	003	AEOLUS	CAMION	EQ1061T5D	37,530
855	E 17	003	AEOLUS	CHASIS C/CABINA	EQ1061T5D	37,530
080	E 17	020	AGRALE	CHASIS C/CABINA	6000 CD	46,997
080	E 17	018	AGRALE	CHASIS C/CABINA	6000D	46,997
080	E 17	012	AGRALE	CHASIS C/CABINA	8500 TURBO	52,515
080	E 16	016	AGRALE	CHASIS S/CABINA	MA 8.5 T	52,515
080	E 16	019	AGRALE	CHASIS S/CABINA	MA 8.5 TCA	53,865
001	E 11	003	ARO	PICK-UP	10.6	24,975
001	E 11	005	ARO	PICK-UP	10.9	24,975
007	E 13	014	ASIA	FURGON	TOWNER	15,795
007	E 13	002	ASIA	FURGON	TOWNER A111 DLX	15,795
007	E 13	039	ASIA	FURGON	TOWNER DLX MPI	15,795
007	E 13	034	ASIA	FURGON	TOWNER P/VAN MPI	15,795
007	E 13	004	ASIA	FURGON	TOPIC 3V	34,695
007	E 11	014	ASIA	PICK-UP	TOWNER	14,310
007	E 11	037	ASIA	PICK-UP	TOWNER MPI	14,310
007	E 11	010	ASIA	PICK-UP	TOWNER PICK UP	14,310
007	E 11	035	ASIA	PICK-UP	TOWNER PICK UP MPI	14,310
183	E 14	006	ASTRA	CAMION	BM 21	33,750
183	E 14	015	ASTRA	CAMION	BM 21 F	33,750
183	E 14	008	ASTRA	CAMION	BM21FE	33,750
183	E 14	004	ASTRA	CAMION	BM 304	40,500
183	E 14	007	ASTRA	CAMION	BM 305	40,500
183	E 14	005	ASTRA	CAMION	BM 309	54,000
183	E 14	026	ASTRA	CAMION	BM 304 F	67,500
183	E 14	023	ASTRA	CAMION	BM304 F	67,500
183	E 14	017	ASTRA	CAMION	BM 64.26	74,250
183	E 14	022	ASTRA	CAMION	BM 64.36	81,000
183	E 14	010	ASTRA	CAMION	HD6 64.34-A	148,500
183	E 14	013	ASTRA	CAMION	HD7 64.38 (6X4)	148,500
183	E 14	018	ASTRA	CAMION	HD7 84.38	159,300
183	E 14	020	ASTRA	CAMION	HD7 84.38 (8X4)	159,300
183	E 14	027	ASTRA	CAMION	RD28	195,750
183	E 14	019	ASTRA	CAMION	HD7 64.42 (6X4)	204,180
183	E 17	024	ASTRA	CHASIS C/CABINA	HD7 44.34	124,200
183	E 17	016	ASTRA	CHASIS C/CABINA	HD7 44.34 (4X4)	124,200
183	E 17	031	ASTRA	CHASIS C/CABINA	HD7 44.38 (4X4)	132,300
183	E 17	035	ASTRA	CHASIS C/CABINA	HD7 64.34 (6X4)	135,000
183	E 17	037	ASTRA	CHASIS C/CABINA	HD7 42.42 (4X2)	141,750
183	E 17	013	ASTRA	CHASIS C/CABINA	HD7 64.38 (6X4)	148,500
183	E 17	019	ASTRA	CHASIS C/CABINA	HD7 64.42 (6X4)	151,200
183	E 17	025	ASTRA	CHASIS C/CABINA	HD7 64.45	151,200
183	E 17	021	ASTRA	CHASIS C/CABINA	HD7 64.45 (6X4)	151,200
193	E 17	035	ASTRA	CHASIS C/CABINA	HD7 64.34 (6X4)	151,470
183	E 17	020	ASTRA	CHASIS C/CABINA	HD7 84.38 (8X4)	159,300
183	E 17	014	ASTRA	CHASIS C/CABINA	HD7 84.38 (8X4X4)	159,300
183	E 17	030	ASTRA	CHASIS C/CABINA	HD7 66.38 (6X6)	162,000
183	E 17	027	ASTRA	CHASIS C/CABINA	RD28	195,750
183	E 28	005	ASTRA	TRACTOR DE CARRETERA	BM 309	58,050
183	E 28	031	ASTRA	TRACTOR DE CARRETERA	HD7 44.38 (4X4)	132,300
183	E 28	032	ASTRA	TRACTOR DE CARRETERA	HD7 42.42T (4X2)	141,750
183	E 28	013	ASTRA	TRACTOR DE CARRETERA	HD7 64.38 (6X4)	148,500
183	E 28	038	ASTRA	TRACTOR DE CARRETERA	HD7 44.42T (4X4)	164,093
183	E 28	028	ASTRA	TRACTOR DE CARRETERA	HD7 66.52T (6X6)	175,500
140	E 14	005	BELAVTOMAZ	CAMION	BTM 53371	69,255
140	E 14	006	BELAVTOMAZ	CAMION	BTM 5551	70,200
140	E 14	003	BELAVTOMAZ	CAMION	BTM 5336	98,010
140	E 17	003	BELAVTOMAZ	CHASIS C/CABINA	BTM 5336	98,010
140	E 17	008	BELAVTOMAZ	CHASIS C/CABINA	BTM 53362	98,010
140	E 28	002	BELAVTOMAZ	TRACTOR DE CARRETERA	BTM 54323	94,365
140	E 28	001	BELAVTOMAZ	TRACTOR DE CARRETERA	BTM 64229	102,330
684	E 11	001	CHANGAN	PICK-UP	SC1010	12,015
006	N 08	44	CHEVROLET	CAMION	CHEVROLET CONQUEST TURBO PLUS	34,320
024	E 17	280	CHEVROLET	CHASIS C/CABINA	NKR	36,000
024	E 17	261	CHEVROLET	CHASIS C/CABINA	NPR	37,920
024	E 17	121	CHEVROLET	CHASIS C/CABINA	NPR66PL-5LXY	37,920
024	E 17	219	CHEVROLET	CHASIS C/CABINA	6-150 TURBO DIESEL	43,200
024	E 17	143	CHEVROLET	CHASIS C/CABINA	KODIAK 14-190	55,800
024	E 17	296	CHEVROLET	CHASIS C/CABINA	16-220	61,350
024	E 17	287	CHEVROLET	CHASIS C/CABINA	15-190	75,920
024	E 30	259	CHEVROLET	FURGONETA	CORSA COMBO 1.7	18,600
024	E 30	249	CHEVROLET	FURGONETA	CORSA COMBO 1.7 DIESEL	18,600
024	E 11	258	CHEVROLET	PICK-UP	CORSA GL 1.7 DIESEL	18,300
024	E 11	092	CHEVROLET	PICK-UP	CORSA GL 1.6 M.P.F.I	18,600


 CONCEJO DELIBERANTE DE LA CIUDAD DE NEUQUÉN
 DR. WALTER TRONCOSO
 COMISARIO LEGISLATIVO

868

Concejo Deliberante de la Ciudad de Neuquén

ANEXO I -
TÍTULO XIX - PATENTE DE RODADOS
VALORES DE LOS AUTOMOTORES, MOTOCICLETAS Y MOTOS (MOTOVEHÍCULOS) - AÑO DE FABRICACIÓN 2002
PRIMER SEMESTRE EJERCICIO FISCAL 2003

CAMIONES, PICK-UPS, CHASIS C/S CABINA, VARIOS

CODIGO			MARCA	TIPO	MODELO	2002
Fab	Marca	Mod				
024	E 11	246	CHEVROLET	PICK-UP	LUV 2.5 DIESEL CABINA SIMPLE	26,325
024	E 11	290	CHEVROLET	PICK-UP	LUV 2.5 TD CABINA SIMPLE	26,325
024	E 11	097	CHEVROLET	PICK-UP	LUV TFR16HDL 2.3 CABINA DOBLE	27,000
024	E 11	324	CHEVROLET	PICK-UP	S10 2.8 STD T1 (CABINA SIMPLE)	27,450
024	E 11	329	CHEVROLET	PICK-UP	S10 2.8 T.I. (CABINA SIMPLE)	29,565
024	E 11	247	CHEVROLET	PICK-UP	LUV 2.5 DIESEL CABINA DOBLE	31,050
024	E 11	291	CHEVROLET	PICK-UP	LUV 2.5 TD CABINA DOBLE	31,050
024	E 11	098	CHEVROLET	PICK-UP	LUV TFR54HDL 2.5 DIESEL C. DOBLE	31,050
024	E 11	306	CHEVROLET	PICK-UP	LUV TFR55HDL-TD (CABINA DOBLE)	31,050
024	E 11	337	CHEVROLET	PICK-UP	LUV TFS55HDL-TD (CABINA DOBLE)	31,860
024	E 11	046	CHEVROLET	PICK-UP	C 1500	32,400
006	N 08	68	CHEVROLET	PICK-UP	GMT SILVERADO DLX 4.1	32,400
006	N 08	46	CHEVROLET	PICK-UP	GMT SILVERADO G.4.1 MPFI STD	32,400
024	E 11	257	CHEVROLET	PICK-UP	S10 STD 2.5 TD (CABINA SIMPLE)	33,075
024	E 11	123	CHEVROLET	PICK-UP	S10 TURBO DIESEL	33,075
006	N 08	41	CHEVROLET	PICK-UP	CHEVROLET D-20 DIESEL TURBO PLUS	33,750
006	N 08	42	CHEVROLET	PICK-UP	CHEVROLET D-20 LUXE TURBO PLUS	33,750
024	E 11	206	CHEVROLET	PICK-UP	S 10 TURBO DIESEL (CABINA DOBLE)	33,885
024	E 11	255	CHEVROLET	PICK-UP	S10 STD 2.5 TD (CABINA DOBLE)	33,885
024	E 11	335	CHEVROLET	PICK-UP	SILVERADO TURBO DIESEL	34,050
006	N 08	45	CHEVROLET	PICK-UP	GMT SILVERADO D.ASPIRADA STD	35,235
024	E 11	256	CHEVROLET	PICK-UP	S10 DLX 2.5 TD (CABINA SIMPLE)	35,235
024	E 11	124	CHEVROLET	PICK-UP	S10 TURBO DIESEL DE LUXE (C.DOB)	35,235
024	E 11	132	CHEVROLET	PICK-UP	S10 TURBO DIESEL DE LUXE	35,235
024	E 11	323	CHEVROLET	PICK-UP	SILVERADO 3500 (CABINA DOBLE)	35,235
024	E 11	254	CHEVROLET	PICK-UP	S10 2.8 T.I. (CABINA DOBLE)	36,855
024	E 11	135	CHEVROLET	PICK-UP	S10 DLX 2.5 TD (CABINA DOBLE)	38,610
006	N 08	58	CHEVROLET	PICK-UP	S10 TURBO DIESEL DE LUXE (C.DOB)	38,610
006	N 08	47	CHEVROLET	PICK-UP	SILVERADO CONQUEST DIESEL	38,610
024	E 11	321	CHEVROLET	PICK-UP	GMT SILVERADO D.TURBO STD	38,745
024	E 11	266	CHEVROLET	PICK-UP	S10 2.8 DLX T.I. (CABINA DOBLE)	38,850
024	E 11	292	CHEVROLET	PICK-UP	S10 2.5TD CABINA SIMPLE DLX 4X4	39,285
006	N 08	48	CHEVROLET	PICK-UP	LUV 2.8 TD CABINA DOBLE 4X4	39,420
024	E 11	336	CHEVROLET	PICK-UP	GMT SILVERADO D.TURBO STD CIAA	40,500
024	E 11	267	CHEVROLET	PICK-UP	SILVERADO CONQUEST TURBO DIESEL	42,300
006	N 08	59	CHEVROLET	PICK-UP	S10 2.5TD CABINA DOBLE DLX 4X4	43,200
024	E 11	322	CHEVROLET	PICK-UP	SILVERADO CONQUEST TURBO DIESEL	43,500
006	N 08	50	CHEVROLET	PICK-UP	S10 2.8 DLX 4X4 T.I. (CAB DOBLE)	44,250
006	N 08	49	CHEVROLET	PICK-UP	GMT SILVERADO D.TUR LUX ABSX4	44,820
027	E 13	040	CITROEN	FURGON	GMT SILVERADO D.TURBO LUXE	44,820
027	E 13	005	CITROEN	FURGON	C 15 RD	18,108
039	N 07	01	CITROEN	FURGON	C15 D	18,108
039	N 07	08	CITROEN	FURGON	BERFUD6	19,751
010	N 07	06	CITROEN	FURGON	BERFUD6PL	22,800
010	N 07	03	CITROEN	FURGON	BERLINGO DPL	22,800
010	N 07	07	CITROEN	FURGON	BERLINGO FUD	23,085
039	N 07	07	CITROEN	FURGON	BERLINGO NPL	23,085
010	N 07	04	CITROEN	FURGON	BERFUD6PLDA	23,415
027	E 13	118	CITROEN	FURGON	BERLINGO FUDA	23,415
039	N 07	09	CITROEN	FURGON	BERLINGO MULTISPACE 1.8I	23,625
039	N 07	05	CITROEN	FURGON	BERFUD8PLDA	23,895
039	N 07	10	CITROEN	FURGON	BERFUD6PLDAA	25,305
027	E 13	127	CITROEN	FURGON	BERFUD8PLDAA	25,695
010	N 07	05	CITROEN	FURGON	BERLINGO 1.9D	25,875
027	E 13	028	CITROEN	FURGON	BERLINGO FUAA	27,218
027	E 13	141	CITROEN	FURGON	JUMPER 27C	32,205
027	E 30	005	CITROEN	FURGONETA	JUMPER 31M	32,760
010	N 07	01	CITROEN	FURGONETA	C15 D	18,108
027	E 14	05	CITROEN	SEDAN 5 PUERTAS	BERLINGO 1.9 D	19,751
030	E 11	001	DACIA	PICK-UP	XSARA PICASSO 2.0 HDI	34,995
030	E 11	011	DACIA	PICK-UP	TLX	14,490
030	E 11	002	DACIA	PICK-UP	R1.6 4X4 (CABINA SIMPLE)	15,000
030	E 11	012	DACIA	PICK-UP	TLX (CABINA DOBLE)	15,594
031	E 13	051	DAEWOO	FURGON	R1.6 4X4 (CABINA DOBLE)	15,750
031	E 13	003	DAEWOO	FURGON	DAMAS	15,750
031	E 13	002	DAEWOO	FURGON	DAMAS VAN	15,750
031	E 11	034	DAEWOO	PICK-UP	DAMAS VAN STD	15,750
031	E 11	033	DAEWOO	PICK-UP	LABO DLX	13,650
032	E 14	058	DAIHATSU	CAMION	LABO STD	13,650
032	E 14	059	DAIHATSU	CAMION	DELTA DIESEL	41,850
032	E 14	016	DAIHATSU	CAMION	DELTA V-118D	41,850
032	E 14	011	DAIHATSU	CAMION	DELTA V118D-JU	41,850
032	E 17	059	DAIHATSU	CHASIS C/CABINA	DELTA V-116	45,900
032	E 17	016	DAIHATSU	CHASIS C/CABINA	DELTA V-118D	41,850
032	E 17	011	DAIHATSU	CHASIS C/CABINA	DELTA V118D-JU	41,850
032	E 13	026	DAIHATSU	FURGON	DELTA V-116	43,200
017	N 58	13	DECAROLI	CHASIS S/CABINA	DELTA	41,850
032	N 11	03	DEUTZ	CAMION	SL CH/S/CAB	114,750
032	N 11	04	DEUTZ	CAMION	STALLION-3 12.130 CH/CO	64,559
024	N 65	01	DEUTZ AGRALE	CAMION	STALLION-4 12.130 CH/LA	65,789
					DYNAMIC-01	41,561

N = Nacional E = Importado
Página 2

[Firma]
Concejo Deliberante de la Ciudad de Neuquén
Dr. CARLOS WALTER TRONCOSO
SECRETARIO DE PLANIFICACION



Concejo Deliberante de la Ciudad de Neuquén


ANEXO I -
TÍTULO XIX - PATENTE DE RODADOS
VALORES DE LOS AUTOMOTORES, MOTOCICLETAS Y MOTOS (MOTOVEHÍCULOS) - AÑO DE FABRICACIÓN 2002
PRIMER SEMESTRE EJERCICIO FISCAL 2003

CAMIONES, PICK-UPS, CHASIS C/S CABINA, VARIOS

CODIGO			MARCA	TIPO	MODELO	2002	
Fab	Marca	Mod					
032	N	65	01	DEUTZ AGRALE	CAMION	DYNAMIC-01 CH/CORTO	41,561
024	N	65	10	DEUTZ AGRALE	CAMION	DYNAMIC-10	41,561
032	N	65	07	DEUTZ AGRALE	CAMION	DYNAMIC-10 CH/CORTO	41,561
024	N	65	06	DEUTZ AGRALE	CAMION	DYNAMIC-06	42,668
032	N	65	05	DEUTZ AGRALE	CAMION	DYNAMIC-06 CH/LARGO	42,668
024	N	65	11	DEUTZ AGRALE	CAMION	DYNAMIC-11	42,668
032	N	65	08	DEUTZ AGRALE	CAMION	DYNAMIC-11 CH/LARGO	42,668
024	N	65	02	DEUTZ AGRALE	CAMION	DYNAMIC-02	44,985
032	N	65	02	DEUTZ AGRALE	CAMION	DYNAMIC-02 DOBLE CABINA	44,985
024	N	65	12	DEUTZ AGRALE	CAMION	DYNAMIC-12	44,985
032	N	65	09	DEUTZ AGRALE	CAMION	DYNAMIC-12 DOBLE CABINA	44,985
024	N	65	15	DEUTZ AGRALE	CAMION	STARK-15	48,924
032	N	65	12	DEUTZ AGRALE	CAMION	STARK-15 CH/CORTO	48,924
024	N	65	17	DEUTZ AGRALE	CAMION	STARK-17	49,599
032	N	65	14	DEUTZ AGRALE	CAMION	STARK-17 CH/LARGO	49,599
024	N	65	16	DEUTZ AGRALE	CAMION	STARK-16	51,044
032	N	65	13	DEUTZ AGRALE	CAMION	STARK-16 CH/CORTO TURBO	51,044
032	N	65	15	DEUTZ AGRALE	CAMION	STARK-18 CH/LARGO TURBO	53,649
032	N	65	16	DEUTZ AGRALE	PICK-UP	STARK-19 CH/CORTO TURBO	59,999
994	E	17	001	DEUTZ-AGRALE	CHASIS C/CABINA	STARK	48,924
994	E	17	002	DEUTZ-AGRALE	CHASIS C/CABINA	STARK TURBO	51,044
070	E	17	012	DIMEX	CHASIS C/CABINA	451-160	64,800
036	N	72	06	DIMEX	CHASIS C/CABINA	D 1416	67,500
036	N	72	09	DIMEX	CHASIS C/CABINA	D 1721 N	79,650
036	N	72	10	DIMEX	CHASIS C/CABINA	D 1721 N-01	79,650
036	N	72	07	DIMEX	CHASIS C/CABINA	D 1721 T	79,650
036	N	72	08	DIMEX	CHASIS C/CABINA	D 1721 T-01	79,650
070	E	17	011	DIMEX	CHASIS C/CABINA	551-190	81,000
070	E	17	007	DIMEX	CHASIS C/CABINA	551-175	83,700
070	E	17	014	DIMEX	CHASIS C/CABINA	551-250	92,475
070	E	17	005	DIMEX	CHASIS C/CABINA	55125002	92,475
036	N	72	11	DIMEX	CHASIS C/CABINA	D 1725 N	102,600
036	N	72	12	DIMEX	CHASIS C/CABINA	D 1725 T	102,600
070	E	17	006	DIMEX	CHASIS C/CABINA	7400	120,825
070	E	17	015	DIMEX	CHASIS C/CABINA	7400-310	120,825
070	E	17	017	DIMEX	CHASIS C/CABINA	74-310	123,525
036	N	72	15	DIMEX	CHASIS C/CABINA	D 2730 N	129,600
070	E	16	009	DIMEX	CHASIS S/CABINA	433-160	62,100
036	N	72	03	DIMEX	CHASIS S/CABINA	D916 M	62,100
036	N	72	04	DIMEX	CHASIS S/CABINA	D916 MS	62,100
036	N	72	14	DIMEX	CHASIS S/CABINA	1116 A	67,500
036	N	72	13	DIMEX	CHASIS S/CABINA	1116 M	67,500
036	N	72	05	DIMEX	CHASIS S/CABINA	D 1422 T	67,500
070	E	16	021	DIMEX	CHASIS S/CABINA	434-160	70,200
036	N	72	01	DIMEX	CHASIS S/CABINA	D 1621 T	75,600
070	E	16	022	DIMEX	CHASIS S/CABINA	554-217	80,205
070	E	16	023	DIMEX	CHASIS S/CABINA	654-217	80,205
070	E	16	015	DIMEX	CHASIS S/CABINA	654-210	81,000
036	N	72	02	DIMEX	CHASIS S/CABINA	D 1622 T	81,000
070	E	28	007	DIMEX	TRACTOR DE CARRETERA	551-175	81,000
070	E	28	011	DIMEX	TRACTOR DE CARRETERA	551-190	81,000
070	E	28	014	DIMEX	TRACTOR DE CARRETERA	551-250	85,050
070	E	28	004	DIMEX	TRACTOR DE CARRETERA	55125003	92,475
070	E	28	006	DIMEX	TRACTOR DE CARRETERA	7400	120,825
070	E	28	016	DIMEX	TRACTOR DE CARRETERA	7400-310	120,825
070	E	28	013	DIMEX	TRACTOR DE CARRETERA	7400-370	123,525
010	E	16	001	DINA	CHASIS S/CABINA	433-160	62,100
010	E	16	013	DINA	CHASIS S/CABINA	434-175	77,355
158	E	11	046	DODGE	PICK-UP	DAKOTA	27,720
158	E	11	080	DODGE	PICK-UP	DAKOTA TD	33,488
158	E	11	048	DODGE	PICK-UP	DAKOTA SPORT	38,409
158	E	11	047	DODGE	PICK-UP	DAKOTA CLUB CAB SPORT	38,618
158	E	11	077	DODGE	PICK-UP	DAKOTA SPORT 4X2 TD	41,384
158	E	11	093	DODGE	PICK-UP	DAKOTA SPORT CABINA DOBLE	42,523
158	E	11	094	DODGE	PICK-UP	DAKOTA SPORT TD CABINA DOBLE	42,666
158	E	11	081	DODGE	PICK-UP	DAKOTA CLUB CAB SPORT TD	44,888
158	E	11	060	DODGE	PICK-UP	RAM 3500	64,125
158	E	11	095	DODGE	PICK-UP	RAM 2500 LARAMIE SLT CAB. MEDIA	74,100
158	E	11	023	DODGE	PICK-UP	RAM 2500 4X4 CABINA Y MEDIA	81,225
318	E	14	004	DONG FENG	CAMION	EQ1061 T	24,975
318	E	14	003	DONG FENG	CAMION	EQ1061T SERIE 4X2	30,105
318	E	14	007	DONG FENG	CAMION	EQ1061T5D	30,105
318	E	14	005	DONG FENG	CAMION	EQ1061 G8DJ2	30,780
318	E	17	006	DONG FENG	CHASIS C/CABINA	EQ1061 G8D2	30,780
B05	E	14	001	FAW	CAMION	CA1091K2L2	36,990
044	E	13	220	FIAT	FURGON	DUCATO 2.5D P.M. 14	28,688
044	E	13	518	FIAT	FURGON	DUCATO 10 1.9D	28,943
044	E	13	481	FIAT	FURGON	DUCATO 15 2.8D (CORTO)	29,100
044	E	13	141	FIAT	FURGON	DUCATO	29,957
044	E	13	036	FIAT	FURGON	DUCATO 1.9D P.C. 10	29,957

N = Nacional E = Importado

Página 3


 Concejo Deliberante de la Ciudad de Neuquén
 DR. LEOPOLDO WALTER TRONCOSO
 SECRETARIO GENERAL

870

Concejo Deliberante de la Ciudad de Neuquén

ANEXO I -
TÍTULO XIX - PATENTE DE RODADOS
VALORES DE LOS AUTOMOTORES, MOTOCICLETAS Y MOTOS (MOTOVEHÍCULOS) - AÑO DE FABRICACIÓN 2002
PRIMER SEMESTRE EJERCICIO FISCAL 2003

CAMIONES, PICK-UPS, CHASIS C/S CABINA, VARIOS

CODIGO			MARCA	TIPO	MODELO	2002
Fab	Marca	Mod				
044	E 13	085	FIAT	FURGON	DUCATO 10	29,957
044	E 13	504	FIAT	FURGON	DUCATO 15 1 9D	29,957
044	E 13	240	FIAT	FURGON	DUCATO 2 0D P.C.10	29,957
044	E 13	239	FIAT	FURGON	DUCATO 2 5D MAXI GRAN VOLUME	29,957
044	E 13	039	FIAT	FURGON	DUCATO FURGON	29,957
044	E 13	503	FIAT	FURGON	DUCATO 15 2.8D	33,783
044	E 13	505	FIAT	FURGON	DUCATO 15 2 8 D	33,783
044	E 13	245	FIAT	FURGON	DUCATO 2 5D P.M.14 G.V.VETRATO	33,783
044	E 13	243	FIAT	FURGON	DUCATO 2 5D PM 14 GRAN VOLUME	33,783
044	E 13	517	FIAT	FURGON	DUCATO MAXI 2.8D	35,573
044	E 13	467	FIAT	FURGON	DUCATO 2 8D PM G.V.VETRATO MAXI	36,290
044	E 13	469	FIAT	FURGON	DUCATO 2 8D PM GRAN VOL VETRATO	36,290
044	E 13	458	FIAT	FURGON	DUCATO 2 8D PM14 G.V.VETRATO	36,290
044	E 13	236	FIAT	FURGON	DUCATO 2 5 D MAXI	36,818
044	E 13	455	FIAT	FURGON	DUCATO 2 8D	36,818
044	E 13	459	FIAT	FURGON	DUCATO 2 8D MAXI GRAN VOLUMEN	36,818
044	E 13	005	FIAT	FURGON	DUCATO MAXI	36,818
044	E 13	117	FIAT	FURGON	DUCATO MAXI TURBO	36,818
044	E 30	536	FIAT	FURGONETA	FIORINO 1 3 MPI	14,400
044	E 30	013	FIAT	FURGONETA	FIORINO 1 7 DIESEL	17,250
044	E 30	384	FIAT	FURGONETA	FIORINO WORKING 1 7D	17,250
044	E 11	384	FIAT	PICK-UP	FIORINO WORKING 1 7D	17,250
044	E 11	485	FIAT	PICK-UP	STRADA EX 1 7TD	18,869
044	E 11	554	FIAT	PICK-UP	STRADA WORKING 1 7 TD	18,869
044	E 11	381	FIAT	PICK-UP	WORKING 1 7D	18,869
044	E 11	486	FIAT	PICK-UP	STRADA LX 1 7TD	22,650
264	E 13	014	FIAT IVECO	FURGON	35-10	42,795
047	E 14	459	FORD	CAMION	CARGO 914	6,413
005	N 19	16	FORD	CAMION	B7000 CAMIONIF100 DIE 117"-3,9L STD XLT	42,309
005	N 19	15	FORD	CAMION	F7000 CAMIONIF100 117"-3,6 L STD XLT	42,309
047	E 14	032	FORD	CAMION	F-4000	54,300
047	E 14	086	FORD	CAMION	F-4000 D	54,300
026	N 19	28	FORD	CAMION	F-4000 DIESEL - 3,9L	54,300
047	E 14	031	FORD	CAMION	F-14.000 H.D.	69,000
047	E 14	123	FORD	CAMION	CARGO 1415	75,000
047	E 14	167	FORD	CAMION	CARGO 1416	75,000
047	E 14	386	FORD	CAMION	CARGO 1716	88,464
047	E 14	466	FORD	CAMION	CARGO 1721	91,350
047	E 14	166	FORD	CAMION	CARGO 1722	91,350
047	E 14	231	FORD	CAMION	CARGO 1617	94,778
047	E 14	410	FORD	CAMION	CARGO 1730	104,400
047	E 14	124	FORD	CAMION	CARGO 1622	106,178
047	E 14	241	FORD	CAMION	CARGO 4030	121,581
047	E 14	232	FORD	CAMION	CARGO 2425	151,449
047	E 17	086	FORD	CHASIS C/CABINA	F-4000 D	58,083
005	N 19	28	FORD	CHASIS C/CABINA	F400 D C/CABINA F4000 DIESEL - 3,9 L	58,083
047	E 17	459	FORD	CHASIS C/CABINA	CARGO 914	63,413
047	E 17	544	FORD	CHASIS C/CABINA	CARGO 915	63,413
047	E 17	204	FORD	CHASIS C/CABINA	F-14.000	76,238
047	E 17	031	FORD	CHASIS C/CABINA	F-14.000 H.D.	76,238
047	E 17	123	FORD	CHASIS C/CABINA	CARGO 1415	86,477
047	E 17	167	FORD	CHASIS C/CABINA	CARGO 1416	86,477
047	E 17	231	FORD	CHASIS C/CABINA	CARGO 1617	94,778
047	E 17	386	FORD	CHASIS C/CABINA	CARGO 1716	94,778
047	E 17	466	FORD	CHASIS C/CABINA	CARGO 1721	106,178
047	E 17	166	FORD	CHASIS C/CABINA	CARGO 1722	106,178
026	N 19	MV	FORD	CHASIS C/CABINA	CARGO 1722/43	106,178
026	N 19	MW	FORD	CHASIS C/CABINA	CARGO 1722/48	107,631
047	E 17	410	FORD	CHASIS C/CABINA	CARGO 1730	121,581
047	E 17	241	FORD	CHASIS C/CABINA	CARGO 4030	121,581
047	E 17	232	FORD	CHASIS C/CABINA	CARGO 2425	151,449
047	E 17	390	FORD	CHASIS C/CABINA	CARGO 2625	151,449
047	E 13	022	FORD	FURGON	ESCORT 1 6 DIESEL	25,913
047	E 13	568	FORD	FURGON	TRANSIT 125 T330	32,918
047	E 13	565	FORD	FURGON	TRANSIT T330	32,918
047	E 13	569	FORD	FURGON	TRANSIT 125 T350	37,478
047	E 13	566	FORD	FURGON	TRANSIT T350	37,478
047	E 13	174	FORD	FURGON	TRANSIT	38,048
047	E 13	014	FORD	FURGON	TRANSIT	38,120
047	E 13	224	FORD	FURGON	TRANSIT 120-S	38,120
047	E 13	545	FORD	FURGON	TRANSIT 330	39,231
047	E 13	223	FORD	FURGON	TRANSIT 190-L	43,605
047	E 13	533	FORD	FURGON	TRANSIT 350L	44,738
047	E 30	395	FORD	FURGONETA	COURIER	21,735
026	N 19	NZ	FORD	PICK UP	RANGER 4X2 2,3L N	26,867
026	N 19	PB	FORD	PICK UP	RANGER XL 4X2 2 8L D F-TRUCK	28,350
026	N 19	PD	FORD	PICK UP	RANGER XL S/C 4X2 2 8L D	29,498
026	N 19	PA	FORD	PICK UP	RANGER XL 4X2 2 8L D	29,624
026	N 19	PC	FORD	PICK UP	RANGER XL C/C 4X2 2 8L D	30,923
026	N 19	PE	FORD	PICK UP	RANGER XL C/C 4X4 2 8L D	35,768

N = Nacional E = Importado
Pagina 4

[Handwritten Signature]
SECRETARIO DE LA CIUDAD DE NEUQUÉN
DR. ENRIQUE WALTER TRONCOSO
SECRETARIO DE LA CIUDAD DE NEUQUÉN



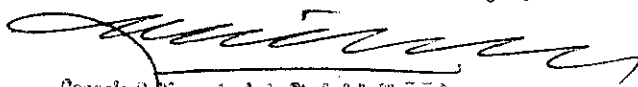
Concejo Deliberante de la Ciudad de Neuquén


ANEXO I -
TÍTULO XIX - PATENTE DE RODADOS
VALORES DE LOS AUTOMOTORES, MOTOCICLETAS Y MOTOS (MOTOVEHÍCULOS) - AÑO DE FABRICACIÓN 2002
PRIMER SEMESTRE EJERCICIO FISCAL 2003

CAMIONES, PICK-UPS, CHASIS C/S CABINA, VARIOS

CODIGO			MARCA	TIPO	MODELO	2002
Fab	Marca	Mod				
026	N	19	PH	FORD	PICK UP	
026	N	19	PF	FORD	PICK UP	
026	N	19	PG	FORD	PICK UP	RANGER XLT C/C 4X2 2.8L D
047	E	11	170	FORD	PICK-UP	RANGER XLT C/C 4X4 2.8L D
047	E	11	395	FORD	PICK-UP	RANGER XLT LTD C/C 4X4 2.8L D
047	E	11	414	FORD	PICK-UP	COURIER
026	N	19	DU	FORD	PICK-UP	COURIER
047	E	11	179	FORD	PICK-UP	COURIER SI
047	E	11	268	FORD	PICK-UP	RANGER S/R/C XL 4X2 N 555
026	N	19	85	FORD	PICK-UP	RANGER XL
026	N	19	JX	FORD	PICK-UP	RANGER XL 2.3 4X2
026	N	19	MH	FORD	PICK-UP	RANGER XL 4X2
026	N	19	DA	FORD	PICK-UP	RANGER XL 4X2 N
026	N	19	HP	FORD	PICK-UP	RANGER XL 4X2 N 551
026	N	19	DD	FORD	PICK-UP	RANGER XL 4X2 N 552
026	N	19	DN	FORD	PICK-UP	RANGER XL 4X2 N 554
026	N	19	MJ	FORD	PICK-UP	RANGER XL 4X2 N 555
047	E	11	193	FORD	PICK-UP	RANGER XL 4X2 N 55P
026	N	19	DZ	FORD	PICK-UP	RANGER XL 4X2 N 55V
026	N	19	KN	FORD	PICK-UP	RANGER XL 4X4
026	N	19	NG	FORD	PICK-UP	RANGER XL C/C 4X2 N 55V
026	N	19	EW	FORD	PICK-UP	RANGER XL S/C 4X2 N
026	N	19	DW	FORD	PICK-UP	RANGER XL 4X2 D F-TRUCK
026	N	19	DX	FORD	PICK-UP	RANGER BAH XL C/C 4X2 N 554
026	N	19	KF	FORD	PICK-UP	RANGER BEL XL C/C 4X2 N 553
026	N	19	DY	FORD	PICK-UP	RANGER BEL XL C/C 4X2 N 55V
026	N	19	ET	FORD	PICK-UP	RANGER XL C/C 4X2 N
026	N	19	EU	FORD	PICK-UP	RANGER XL C/C 4X2 N 551
026	N	19	FA	FORD	PICK-UP	RANGER XL C/C 4X2 N 553
026	N	19	HV	FORD	PICK-UP	RANGER XL C/C 4X2 N 554
026	N	19	JY	FORD	PICK-UP	RANGER XL C/C/ 4X2 N 552
026	N	19	MM	FORD	PICK-UP	RANGER XLT S/C 4X2 N
026	N	19	MN	FORD	PICK-UP	RANGER XL 4X2 D
026	N	19	MP	FORD	PICK-UP	RANGER XL 4X2 D 551
026	N	19	79	FORD	PICK-UP	RANGER XL 4X2 D 55P
026	N	19	KP	FORD	PICK-UP	RANGER XL 4X2 D 55V
047	E	11	286	FORD	PICK-UP	RANGER XL 4X2 DSL
047	E	11	462	FORD	PICK-UP	RANGER XL S/C 4X2 D
026	N	19	EH	FORD	PICK-UP	F-100 4X2
026	N	19	EV	FORD	PICK-UP	F-100 XL
026	N	19	KG	FORD	PICK-UP	RANGER BR XL C/C 4X2 D 55V
026	N	19	DS	FORD	PICK-UP	RANGER PA XL C/C 4X2 D 551
026	N	19	EC	FORD	PICK-UP	RANGER XL C/C 4X2 D
026	N	19	EJ	FORD	PICK-UP	RANGER XL C/C 4X2 D 551
026	N	19	ED	FORD	PICK-UP	RANGER XL C/C 4X2 D 552
026	N	19	KA	FORD	PICK-UP	RANGER XL C/C 4X2 D 553
026	N	19	DC	FORD	PICK-UP	RANGER XL C/C 4X2 D 55V
026	N	19	GV	FORD	PICK-UP	RANGER XL 4X4 D
026	N	19	DH	FORD	PICK-UP	RANGER XL 4X4 D 551
026	N	19	MS	FORD	PICK-UP	RANGER XL 4X4 D 552
026	N	19	80	FORD	PICK-UP	RANGER XL 4X4 D 555
026	N	19	KS	FORD	PICK-UP	RANGER XL 4X4 D 55V
026	N	19	GX	FORD	PICK-UP	RANGER XL 4X4 DSL
047	E	11	464	FORD	PICK-UP	RANGER XL S/C 4X4 D
047	E	11	180	FORD	PICK-UP	RANGER XL S/C 4X4 D 551
026	N	19	16	FORD	PICK-UP	F100 SUPER DUTY (NAFTA)
047	E	11	463	FORD	PICK-UP	F-100 DIESEL
026	N	19	EG	FORD	PICK-UP	F-100 DIESEL (117")-3.9L STD / XLT
026	N	19	EX	FORD	PICK-UP	F-100 XL DIESEL
026	N	19	EY	FORD	PICK-UP	RANGER BR XLT C/C 4X2 N 557
026	N	19	DV	FORD	PICK-UP	RANGER BAH XLT C/C 4X2 N 551
026	N	19	FV	FORD	PICK-UP	RANGER BAH XLT C/C 4X2 N 55V
026	N	19	KH	FORD	PICK-UP	RANGER S/R/C XLT 4X2 N 553
047	E	11	078	FORD	PICK-UP	RANGER S/R/C XLT 4X2 N 555
026	N	19	KB	FORD	PICK-UP	RANGER XL C/C 4X4 D
026	N	19	DF	FORD	PICK-UP	RANGER XLT
026	N	19	DG	FORD	PICK-UP	RANGER XLT 4X2 N
026	N	19	DM	FORD	PICK-UP	RANGER XLT 4X2 N 552
026	N	19	MK	FORD	PICK-UP	RANGER XLT 4X2 N 557
026	N	19	KJ	FORD	PICK-UP	RANGER XLT 4X2 N 55P
026	N	19	EF	FORD	PICK-UP	RANGER XLT 4X2 N 55V
026	N	19	GP	FORD	PICK-UP	RANGER XLT C/C 4X2 N
026	N	19	EA	FORD	PICK-UP	RANGER XLT C/C 4X2 N 557
026	N	19	KK	FORD	PICK-UP	RANGER XLT C/C 4X2 N 55L
026	N	19	EM	FORD	PICK-UP	RANGER XLT C/C 4X2 N 55V
026	N	19	EN	FORD	PICK-UP	RANGER XLT C/C 4X2 D
026	N	19	HH	FORD	PICK-UP	RANGER XLT C/C 4X2 D 552
026	N	19	GS	FORD	PICK-UP	RANGER XLT C/C 4X2 D 553
026	N	19	DR	FORD	PICK-UP	RANGER XLT C/C 4X2 D 55A
026	N	19	FB	FORD	PICK-UP	RANGER XLT C/C 4X2 D 55L
					PICK-UP	RANGER XLT C/C 4X2 D 55V
						RANGER XL C/C 4X4 D 551
						45,302

N = Nacional E = Importado
Página 5


 Concejo Deliberante de la Ciudad de Neuquén
 DR. CARLOS WALTER TRONCOSO



Concejo Deliberante de la Ciudad de Neuquén

ANEXO I -
TÍTULO XIX - PATENTE DE RODADOS
VALORES DE LOS AUTOMOTORES, MOTOCICLETAS Y MOTOS (MOTOVEHÍCULOS) - AÑO DE FABRICACIÓN 2002
PRIMER SEMESTRE EJERCICIO FISCAL 2003

CAMIONES, PICK-UPS, CHASIS C/S CABINA, VARIOS

CODIGO			MARCA	TIPO	MODELO	2002	
Fab	Marca	Mod					
026	N	19	FE	FORD	PICK-UP	RANGER XL C/C 4X4 D 552	45,302
026	N	19	EK	FORD	PICK-UP	RANGER XL C/C 4X4 D 553	45,302
026	N	19	EL	FORD	PICK-UP	RANGER XL C/C 4X4 D 555	45,302
026	N	19	EE	FORD	PICK-UP	RANGER XL C/C 4X4 D 55V	45,302
047	E	11	274	FORD	PICK-UP	F-100 DIESEL SUPER CABINA	45,435
047	E	11	487	FORD	PICK-UP	F-100 XL DIESEL SUPER DUTY	45,435
047	E	11	465	FORD	PICK-UP	F100 SUPER DUTY DSL	45,435
026	N	19	PJ	FORD	PICK-UP	RANGER LTD C/C 4X4 2.8L D	46,650
047	E	11	407	FORD	PICK-UP	RANGER XLT 4X4 (CABINA Y MEDIA)	46,727
026	N	19	KD	FORD	PICK-UP	RANGER XLT 4X4 N	46,727
026	N	19	DB	FORD	PICK-UP	RANGER XLT 4X4 N 551	46,727
026	N	19	ML	FORD	PICK-UP	RANGER XLT 4X4 N 55V	46,727
026	N	19	KL	FORD	PICK-UP	RANGER XLT C/C 4X4 N	46,727
026	N	19	FC	FORD	PICK-UP	RANGER XLT C/C 4X4 N 551	46,727
026	N	19	GR	FORD	PICK-UP	RANGER XLT C/C 4X4 N 55L	46,727
026	N	19	EB	FORD	PICK-UP	RANGER XLT C/C 4X4 N 55V	46,727
047	E	11	279	FORD	PICK-UP	F-100 XLT DIESEL	47,865
026	N	19	KM	FORD	PICK-UP	RANGER XLT C/C 4X4 D	48,864
026	N	19	EP	FORD	PICK-UP	RANGER XLT C/C 4X4 D 551	48,864
026	N	19	ER	FORD	PICK-UP	RANGER XLT C/C 4X4 D 553	48,864
026	N	19	ES	FORD	PICK-UP	RANGER XLT C/C 4X4 D 554	48,864
026	N	19	DT	FORD	PICK-UP	RANGER XLT C/C 4X4 D 55V	48,864
026	N	19	GT	FORD	PICK-UP	RANGER XLT C/C 4X4 D 55L	48,864
026	N	19	NW	FORD	PICK-UP	RANGER LTD C/C 4X4 D	51,230
047	E	11	041	FORD	PICK-UP	F 150 XL	55,200
047	E	11	470	FORD	PICK-UP	F 250 SUPER DUTY XLT	55,433
047	E	11	049	FORD	PICK-UP	F 250 XL	55,433
047	E	11	160	FORD	PICK-UP	F 250 XLT	59,138
026	N	19	MU	FORD	TRACTOR DE CARRETERA	CARGO 1722/35	90,600
047	E	28	166	FORD	TRACTOR DE CARRETERA	CARGO 1722	91,350
047	E	28	410	FORD	TRACTOR DE CARRETERA	CARGO 1730	104,400
047	E	28	241	FORD	TRACTOR DE CARRETERA	CARGO 4030	121,581
236	E	14	004	GAZ	CAMION	3309	43,016
236	E	17	004	GAZ	CHASIS C/CABINA	3309	43,016
236	E	13	013	GAZ	FURGON	2705-24	38,618
236	E	13	016	GAZ	FURGON	2705-44	41,040
236	E	11	006	GAZ	PICK-UP	3302	35,198
236	E	11	008	GAZ	PICK-UP	33023	38,618
208	E	14	038	GMC	CAMION	6-150	48,600
208	E	11	010	GMC	PICK-UP	JIMMY	26,325
673	E	11	006	HEI BAO	PICK-UP	HB1605	22,815
287	E	17	001	HINO	CHASIS C/CABINA	FC 114	52,350
055	E	43	040	HONDA	CUATRIC. C/DISP. ENG.	TRX 90	7,800
055	E	43	541	HONDA	CUATRIC. C/DISP. ENG.	TRX250	9,663
055	E	43	367	HONDA	CUATRIC. C/DISP. ENG.	TRX 300	10,650
055	E	43	049	HONDA	CUATRIC. C/DISP. ENG.	TRX300EX	12,600
055	E	43	893	HONDA	CUATRIC. C/DISP. ENG.	FOURTRAX 450	13,200
055	E	43	871	HONDA	CUATRIC. C/DISP. ENG.	TRX450	15,300
055	E	43	835	HONDA	CUATRIC. C/DISP. ENG.	TRX450 S	15,300
055	E	43	858	HONDA	CUATRIC. C/DISP. ENG.	TRX450ES	15,300
055	E	43	863	HONDA	CUATRIC. C/DISP. ENG.	TRX 450 FW	15,375
055	E	43	870	HONDA	CUATRIC. C/DISP. ENG.	FOREMAN TRX400 FW	15,600
055	E	43	398	HONDA	CUATRIC. C/DISP. ENG.	TRX400FW	15,600
055	E	43	826	HONDA	CUATRIC. C/DISP. ENG.	TRX400EX	16,200
058	E	14	008	HYUNDAI	CAMION	H 100	26,730
058	E	14	009	HYUNDAI	CAMION	H 100 SUPER	26,730
058	E	14	025	HYUNDAI	CAMION	H350	42,795
058	E	14	118	HYUNDAI	CAMION	HD72	42,795
058	E	14	166	HYUNDAI	CAMION	HD72 DLX LARGO	42,795
058	E	17	025	HYUNDAI	CHASIS C/CABINA	H350	42,795
058	E	17	118	HYUNDAI	CHASIS C/CABINA	HD72	42,795
058	E	17	131	HYUNDAI	CHASIS C/CABINA	HD72 DLX	42,795
058	E	13	034	HYUNDAI	FURGON	GRACE H 100	27,900
058	E	13	001	HYUNDAI	FURGON	GRACE LH	27,900
058	E	13	008	HYUNDAI	FURGON	H 100	27,900
058	E	13	009	HYUNDAI	FURGON	H 100 SUPER	27,900
058	E	11	008	HYUNDAI	PICK-UP	H 100	27,621
058	E	11	087	HYUNDAI	PICK-UP	PORTER 1T	27,621
210	E	14	002	INTERNACIONAL	CAMION	4700	67,500
210	E	16	005	INTERNACIONAL	CHASIS S/CABINA	4700 4X2	84,126
235	E	14	006	INTERNACIONAL	CAMION	4700 4X2	71,550
235	E	14	026	INTERNACIONAL	CAMION	4900	106,178
235	E	14	008	INTERNACIONAL	CAMION	4900 250 HP	106,178
235	E	14	005	INTERNACIONAL	CAMION	4900 4X2	106,178
235	E	14	009	INTERNACIONAL	CAMION	4900 DT 466	106,178
235	E	14	052	INTERNACIONAL	CAMION	4900 DT466E	106,178
235	E	14	021	INTERNACIONAL	CAMION	2654 6X4	125,550
235	E	14	018	INTERNACIONAL	CAMION	4900 6X4	129,701
235	E	14	053	INTERNACIONAL	CAMION	9200	139,050
235	E	14	032	INTERNACIONAL	CAMION	2674 6X4	146,118

[Handwritten Signature]
Concejo Deliberante de la Ciudad de Neuquén
Dr. L. J. M. VALTERA TRONCOSO

873

Concejo Deliberante
de la Ciudad de Neuquén

ANEXO I -
TÍTULO XIX - PATENTE DE RODADOS
VALORES DE LOS AUTOMOTORES, MOTOCICLETAS Y MOTOS (MOTOVEHÍCULOS) - AÑO DE FABRICACIÓN 2002
PRIMER SEMESTRE EJERCICIO FISCAL 2003

CAMIONES, PICK-UPS, CHASIS C/S CABINA, VARIOS

CODIGO			MARCA	TIPO	MODELO	2002	
Fab	Marca	Mod					
235	E	14	019	INTERNATIONAL	CAMION	9800 6X4	152,550
235	E	14	076	INTERNATIONAL	CAMION	CÓF 9600 6X4	155,115
235	E	17	006	INTERNATIONAL	CHASIS C/CABINA	4700 4X2	71,550
235	E	17	005	INTERNATIONAL	CHASIS C/CABINA	4900 4X2	106,178
235	E	17	021	INTERNATIONAL	CHASIS C/CABINA	2654 6X4	125,550
235	E	17	018	INTERNATIONAL	CHASIS C/CABINA	4900 6X4	129,701
235	E	17	053	INTERNATIONAL	CHASIS C/CABINA	9200	139,050
235	E	17	030	INTERNATIONAL	CHASIS C/CABINA	2654 8X4	146,118
235	E	17	032	INTERNATIONAL	CHASIS C/CABINA	2674 6X4	146,118
235	E	17	020	INTERNATIONAL	CHASIS C/CABINA	8200 4X2	148,500
235	E	17	019	INTERNATIONAL	CHASIS C/CABINA	9800 6X4	177,317
235	E	16	006	INTERNATIONAL	CHASIS S/CABINA	4700 4X2	84,942
235	E	28	053	INTERNATIONAL	TRACTOR DE CARRETERA	9200	139,050
235	E	28	032	INTERNATIONAL	TRACTOR DE CARRETERA	2674 6X4	146,118
235	E	28	020	INTERNATIONAL	TRACTOR DE CARRETERA	8200 4X2	148,500
235	E	28	043	INTERNATIONAL	TRACTOR DE CARRETERA	9800 4X2	155,183
235	E	28	019	INTERNATIONAL	TRACTOR DE CARRETERA	9800 6X4	177,317
061	E	14	126	ISUZU	CAMION	NPR 66P	40,500
061	E	14	130	ISUZU	CAMION	NPR65LL3.9D INT	40,500
061	E	14	131	ISUZU	CAMION	NPR65PL3.9D INT	40,500
061	E	14	028	ISUZU	CAMION	NPR	44,267
061	E	17	130	ISUZU	CHASIS C/CABINA	NPR65LL3.9D INT	40,500
061	E	17	131	ISUZU	CHASIS C/CABINA	NPR65PL3.9D INT	40,500
061	E	17	028	ISUZU	CHASIS C/CABINA	NPR	44,267
061	E	17	156	ISUZU	CHASIS C/CABINA	NPR70 LL 4 8D INTERCOOLER	44,267
061	E	17	157	ISUZU	CHASIS C/CABINA	NPR70 PL 4 8D INTERCOOLER	44,267
061	E	13	024	ISUZU	FURGON	NPR	44,267
061	E	11	137	ISUZU	PICK-UP	TFR54HDAL	26,190
061	E	11	134	ISUZU	PICK-UP	TFR54HSAL	26,190
061	E	11	138	ISUZU	PICK-UP	TFR55HDAL	26,190
061	E	11	033	ISUZU	PICK-UP	4X2 (CABINA SIMPLE)	27,648
061	E	11	136	ISUZU	PICK-UP	TFR55HSAL	27,675
061	E	11	110	ISUZU	PICK-UP	TFS69HSEI	28,350
061	E	11	109	ISUZU	PICK-UP	TFR69HSI	28,890
061	E	11	135	ISUZU	PICK-UP	TFR55HPAL	30,645
061	E	11	055	ISUZU	PICK-UP	TFR54H DIESEL (DOBLE CABINA)	32,333
061	E	11	112	ISUZU	PICK-UP	TFS69HDEI	32,670
061	E	11	111	ISUZU	PICK-UP	TFS69HPEI	32,940
061	E	11	174	ISUZU	PICK-UP	TFS55HSAL	33,480
061	E	11	172	ISUZU	PICK-UP	TFR54HPAL	33,750
061	E	11	053	ISUZU	PICK-UP	SPACE CAB 4X4 DIESEL	37,665
061	E	11	051	ISUZU	PICK-UP	DOBLE CABINA 4X4 TD	39,488
061	E	11	095	ISUZU	PICK-UP	DOBLE CABINA 4X4 TFS16H-20	39,488
061	E	11	052	ISUZU	PICK-UP	DOBLE CABINA TURBO DIESEL	39,488
063	E	14	103	IVECO	CAMION	40 10 VM (4X4)	50,625
027	N	67	10	IVECO	CAMION	120E15	79,683
027	N	67	05	IVECO	CAMION	160 E 23 CC	81,000
027	N	67	03	IVECO	CAMION	160E23N/160E23T	87,750
027	N	67	11	IVECO	CAMION	140E18	92,949
027	N	67	12	IVECO	CAMION	320E18T	94,419
027	N	67	13	IVECO	CAMION	C450E37T	118,800
027	N	67	16	IVECO	CAMION	450E37T	135,000
027	N	67	08	IVECO	CAMION	CURSOR 190 E 31	137,183
063	E	14	106	IVECO	CAMION	EUROTECH 190 E31 P	137,189
027	N	67	09	IVECO	CAMION	CURSOR 450 E 31 T	140,325
027	N	67	06	IVECO	CAMION	200 E 41 H	144,962
027	N	67	07	IVECO	CAMION	450 E 41 HT	145,800
027	N	67	15	IVECO	CAMION	200E37	148,500
063	E	17	009	IVECO	CHASIS C/CABINA	TURBO DAILY 35 10	37,935
063	E	17	085	IVECO	CHASIS C/CABINA	TURBO DAILY 35 10 D (DOBLE CAB.)	42,390
063	E	17	003	IVECO	CHASIS C/CABINA	DAILY 49 10	46,596
027	N	67	04	IVECO	CHASIS C/CABINA	DC4910	46,596
063	E	17	001	IVECO	CHASIS C/CABINA	TURBO DAILY 49-10	46,596
063	E	17	091	IVECO	CHASIS C/CABINA	TURBO DAILY 49 12	47,622
063	E	17	044	IVECO	CHASIS C/CABINA	TURBO DAILY 59 12	51,318
063	E	17	076	IVECO	CHASIS C/CABINA	MH 190 E31	56,700
063	E	17	077	IVECO	CHASIS C/CABINA	120 E15H	79,650
027	N	67	14	IVECO	CHASIS C/CABINA	450E37T/P	135,000
063	E	16	044	IVECO	CHASIS S/CABINA	TURBO DAILY 59 12	36,450
063	E	16	001	IVECO	CHASIS S/CABINA	TURBO DAILY 49-10	46,596
063	E	13	009	IVECO	FURGON	TURBO DAILY 35 10	42,795
063	E	13	020	IVECO	FURGON	TURBO DAILY 40 10	46,440
063	E	13	100	IVECO	FURGON	TURBO DAILY 40 12 VIDRIADO	46,440
063	E	13	044	IVECO	FURGON	TURBO DAILY 59 12	52,650
063	E	13	011	IVECO	FURGON	49 10	55,313
063	E	13	004	IVECO	FURGON	DAILY 49 10	55,313
063	E	13	001	IVECO	FURGON	TURBO DAILY 49-10	55,313
063	E	13	091	IVECO	FURGON	TURBO DAILY 49 12	56,216
063	E	13	101	IVECO	FURGON	TURBO DAILY 49 12 VIDRIADO	58,929
063	E	28	096	IVECO	TRACTOR DE CARRETERA	MLL 320E	67,500

N = Nacional E = Importado

[Firma]
Concejo Deliberante de la Ciudad de Neuquén
DEPARTAMENTO DE ECONOMÍA Y FINANZAS

874

Concejo Deliberante de la Ciudad de Neuquén


ANEXO I -
TÍTULO XIX - PATENTE DE RODADOS
VALORES DE LOS AUTOMOTORES, MOTOCICLETAS Y MOTOS (MOTOVEHÍCULOS) - AÑO DE FABRICACIÓN 2002
PRIMER SEMESTRE EJERCICIO FISCAL 2003

CAMIONES, PICK-UPS, CHASIS C/S CABINA, VARIOS

CODIGO			MARCA	TIPO	MODELO	2002	
Fab	Marca	Mod					
063	E	28	037	IVECO	TRACTOR DE CARRETERA	EUROCARGO 120E15H	79,650
819	E	14	003	JAC	CAMION	HFC1041K	27,675
819	E	14	008	JAC	CAMION	HFC1035K	29,700
819	E	14	002	JAC	CAMION	HFC1061K	34,425
819	E	14	007	JAC	CAMION	HFC3048K	36,450
819	E	17	003	JAC	CHASIS C/CABINA	HFC1041K	27,675
819	E	17	002	JAC	CHASIS C/CABINA	HFC1061K	34,425
819	E	16	006	JAC	CHASIS S/CABINA	HFC6601KY	51,975
819	E	16	004	JAC	CHASIS S/CABINA	HFC6702KY	51,975
A85	E	14	001	JIEFANG	CAMION	CA1040K6L	21,600
A85	E	14	002	JIEFANG	CAMION	CA1046K6L	21,600
A85	E	14	004	JIEFANG	CAMION	CA1070PK2L	31,050
A85	E	17	003	JIEFANG	CHASIS C/CABINA	CA1040K6L-2	22,950
A85	E	17	004	JIEFANG	CHASIS C/CABINA	CA1070PK2L	37,665
885	E	14	001	JINBEI	CAMION	SY1050 DRS	30,780
068	E	14	003	KAMAZ	CAMION	55111	71,520
068	E	14	001	KAMAZ	CAMION	53212	71,523
068	E	17	001	KAMAZ	CHASIS C/CABINA	53212	71,520
068	E	17	003	KAMAZ	CHASIS C/CABINA	55111	71,520
068	E	28	002	KAMAZ	TRACTOR DE CARRETERA	54112	70,170
069	E	43	654	KAWASAKI	CUATRIC C/DISP ENG.	KVF400-A1	9,600
069	E	43	679	KAWASAKI	CUATRIC C/DISP ENG.	KVF400-A2	9,600
069	E	43	668	KAWASAKI	CUATRIC C/DISP ENG.	KVF400-B1	9,600
069	E	43	695	KAWASAKI	CUATRIC C/DISP ENG.	KVF400-C	9,600
069	E	43	714	KAWASAKI	CUATRIC C/DISP ENG.	KVF400-C1	9,600
069	E	43	672	KAWASAKI	CUATRIC C/DISP ENG.	KLF300-B11	11,400
069	E	43	712	KAWASAKI	CUATRIC C/DISP ENG.	KLF300-B12	11,400
069	E	43	670	KAWASAKI	CUATRIC C/DISP ENG.	KLF300-C10	11,400
069	E	43	711	KAWASAKI	CUATRIC C/DISP ENG.	KLF300-C11	11,400
069	E	43	702	KAWASAKI	CUATRIC C/DISP ENG.	KVF300	11,400
069	E	43	404	KAWASAKI	CUATRIC C/DISP ENG.	BAYOU 220	11,729
069	E	43	697	KAWASAKI	CUATRIC C/DISP ENG.	KLF220-A	11,729
069	E	43	671	KAWASAKI	CUATRIC C/DISP ENG.	KLF220-A11	11,729
069	E	43	713	KAWASAKI	CUATRIC C/DISP ENG.	KLF220-A12	11,729
069	E	43	709	KAWASAKI	CUATRIC C/DISP ENG.	KVF300-A1	14,363
069	E	43	698	KAWASAKI	CUATRIC C/DISP ENG.	KVF300-B	14,363
069	E	43	710	KAWASAKI	CUATRIC C/DISP ENG.	KVF300-B1	14,363
069	E	43	673	KAWASAKI	CUATRIC C/DISP ENG.	PRAIRIE 400	14,849
069	E	43	678	KAWASAKI	CUATRIC C/DISP ENG.	KVF400 4X4	15,525
069	E	43	708	KAWASAKI	CUATRIC C/DISP ENG.	PRAIRIE 400 4X4	15,603
255	E	28	019	KENWORTH	TRACTOR DE CARRETERA	T300	97,200
072	E	14	076	KIA	CAMION	K-2700	26,325
072	E	14	124	KIA	CAMION	FRONTIER 2.5TON	31,860
072	E	14	001	KIA	CAMION	K 3600S	39,015
072	E	14	142	KIA	CAMION	K3600S 25S	39,015
072	E	14	033	KIA	CAMION	K3600S 33S	39,015
072	E	17	076	KIA	CHASIS C/CABINA	K-2700	26,325
072	E	17	001	KIA	CHASIS C/CABINA	K 3600S	36,315
072	E	17	038	KIA	CHASIS C/CABINA	K3600 25S	39,015
072	E	17	039	KIA	CHASIS C/CABINA	K3600 33S	39,015
072	E	17	033	KIA	CHASIS C/CABINA	K3600S 33S	39,015
072	E	17	087	KIA	CHASIS C/CABINA	K3600S 33S STD	39,015
072	E	13	066	KIA	FURGON	BESTA 3VAN	25,808
072	E	13	060	KIA	FURGON	PREGIO 3.0	28,200
072	E	13	080	KIA	FURGON	PREGIO RS	28,200
072	E	13	088	KIA	FURGON	PREGIO	30,551
072	E	13	107	KIA	FURGON	PREGIO GS	39,758
072	E	13	023	KIA	FURGON	BESTA (AMBULANCIA)	42,278
072	E	11	002	KIA	PICK-UP	K2400 10S	23,715
072	E	11	031	KIA	PICK-UP	CERES	24,971
072	E	11	052	KIA	PICK-UP	CERES 4X4 CARGO	24,971
072	E	11	057	KIA	PICK-UP	CERES 4X4 DUMP	24,971
072	E	11	076	KIA	PICK-UP	K-2700	27,203
072	E	11	077	KIA	PICK-UP	K2700 L/B S/C	27,203
072	E	11	085	KIA	PICK-UP	K2700 STD (CABINA SIMPLE)	27,203
180	E	30	027	LAND ROVER	FURGONETA	DEFENDER 90 TDI SOFT TOP	43,650
180	E	30	002	LAND ROVER	FURGONETA	DEFENDER HARD TOP 90 TDI	43,650
180	E	30	057	LAND ROVER	FURGONETA	DEFENDER 90 TD5 HARD TOP	45,105
180	E	30	044	LAND ROVER	FURGONETA	SANTANA 88 TURBO	45,105
180	E	11	016	LAND ROVER	PICK-UP	DEFENDER 110 TDI	37,830
180	E	11	017	LAND ROVER	PICK-UP	DEFENDER 90	40,740
180	E	11	071	LAND ROVER	PICK-UP	DEFENDER 110 TD5 CREW CAB	45,135
180	E	11	036	LAND ROVER	PICK-UP	DEFENDER 90 TDI	45,135
180	E	11	076	LAND ROVER	PICK-UP	DEFENDER 110 TOMB RAIDER	46,560
189	E	17	001	LIAZ	CHASIS C/CABINA	110 050 MAXI	50,555
189	E	17	002	LIAZ	CHASIS C/CABINA	110 471 MAXI	96,120
189	E	28	002	LIAZ	TRACTOR DE CARRETERA	110 471 MAXI	96,120
288	E	14	040	MACK	CAMION	RD686	171,450
288	E	14	006	MACK	CAMION	CH613	202,500
288	E	17	028	MACK	CHASIS C/CABINA	RD688S	171,450

N = Nacional E = Importado

Página 8


 Concejo Deliberante de la Ciudad de Neuquén
 DR. DARDO WALTER TRONCOSO
 PRESIDENTE

875

Concejo Deliberante de la Ciudad de Neuquén


ANEXO I -
TÍTULO XIX - PATENTE DE RODADOS
VALORES DE LOS AUTOMOTORES, MOTOCICLETAS Y MOTOS (MOTOVEHÍCULOS) - AÑO DE FABRICACIÓN 2002
PRIMER SEMESTRE EJERCICIO FISCAL 2003

CAMIONES, PICK-UPS, CHASIS C/S CABINA, VARIOS


CODIGO			MARCA	TIPO	MODELO	2002
Fab	Marca	Mod				
288	E 28	028	MACK	TRACTOR DE CARRETERA	RD688S	
288	E 28	006	MACK	TRACTOR DE CARRETERA	CH613	171,450
288	E 28	016	MACK	TRACTOR DE CARRETERA	MH613	202,500
333	E 11	008	MAHINDRA	PICK-UP	CABINA SIMPLE	202,500
089	E 11	186	MAZDA	PICK-UP	B2500 4X4 (DOBLE CABINA)	19,575
089	E 11	168	MAZDA	PICK-UP	B2500	24,000
089	E 11	110	MAZDA	PICK-UP	B2500 DX (UG84)	24,735
089	E 11	180	MAZDA	PICK-UP	B2500 DX 4X2 (CABINA SIMPLE)	24,735
089	E 11	193	MAZDA	PICK-UP	B2500 SDX 4X2 (CABINA DOBLE)	24,735
089	E 11	109	MAZDA	PICK-UP	B2500 STD (UG91)	24,735
089	E 11	108	MAZDA	PICK-UP	B2500 STD (UG92)	24,735
089	E 11	080	MAZDA	PICK-UP	B2500 UG81 DX	24,735
089	E 11	112	MAZDA	PICK-UP	B2500 UG81 DX STD	24,735
089	E 11	177	MAZDA	PICK-UP	B2500 UK77 STD	24,735
089	E 11	189	MAZDA	PICK-UP	B2900 DX 4X4 (CABINA SIMPLE)	30,000
089	E 11	183	MAZDA	PICK-UP	B2500 DX 4X2 (CABINA DOBLE)	31,485
089	E 11	164	MAZDA	PICK-UP	B2500 SDX 4X4 (CABINA DOBLE)	31,485
089	E 11	079	MAZDA	PICK-UP	B2500 UG82 DX	31,485
089	E 11	160	MAZDA	PICK-UP	B2500 UG92 DX STD (CABINA DOBLE)	31,485
089	E 11	190	MAZDA	PICK-UP	B2900 DX 4X2 (CABINA DOBLE)	33,525
089	E 11	185	MAZDA	PICK-UP	B2500 DX 4X4 (CABINA SIMPLE)	33,600
089	E 11	195	MAZDA	PICK-UP	B2900 CABINA DOBLE	34,061
089	E 11	043	MAZDA	PICK-UP	B2500 UG92 DX (CABINA DOBLE)	36,000
089	E 11	191	MAZDA	PICK-UP	B2900 DX 4X4 (CABINA DOBLE)	37,035
089	E 11	113	MAZDA	PICK-UP	B2500 UG91 DX (CABINA DOBLE)	37,356
089	E 11	147	MAZDA	PICK-UP	B2500D SDX	39,600
089	E 11	182	MAZDA	PICK-UP	B2500 DX 4X4 (CABINA DOBLE)	39,660
089	E 11	132	MAZDA	PICK-UP	B2500 UG93 SDX (CABINA DOBLE)	39,660
089	E 11	178	MAZDA	PICK-UP	B2500 UK77 SDX	39,660
009	N 29	86	MERCEDES BENZ	CAMION	L 710/37 E1	61,754
009	N 29	87	MERCEDES BENZ	CAMION	L 710/42 E1	61,754
009	N 29	44	MERCEDES BENZ	CAMION	L 710D/37 L 710/42 CAM	61,754
092	E 14	022	MERCEDES BENZ	CAMION	912	81,014
092	E 14	608	MERCEDES BENZ	CAMION	914 (AUTOBOMBA)	81,014
092	E 14	212	MERCEDES BENZ	CAMION	914/42,5	81,014
009	N 29	89	MERCEDES BENZ	CAMION	L 1218/48	102,243
092	E 14	538	MERCEDES BENZ	CAMION	1418 R	114,519
092	E 14	012	MERCEDES BENZ	CAMION	1618	116,025
092	E 14	221	MERCEDES BENZ	CAMION	1619	116,025
092	E 14	131	MERCEDES BENZ	CAMION	1619 L	116,025
009	N 29	64	MERCEDES BENZ	CAMION	L 1620/45	116,025
092	E 14	514	MERCEDES BENZ	CAMION	LK 1620/42	116,025
092	E 14	098	MERCEDES BENZ	CAMION	DB 1619	117,230
092	E 14	295	MERCEDES BENZ	CAMION	L-1618/51	117,230
009	N 29	63	MERCEDES BENZ	CAMION	L1620/51	117,230
009	N 29	74	MERCEDES BENZ	CAMION	LP 1722/32 S	125,757
092	E 14	044	MERCEDES BENZ	CAMION	1622	128,448
009	N 29	61	MERCEDES BENZ	CAMION	L 1622/51	128,448
092	E 14	282	MERCEDES BENZ	CAMION	L1622	128,448
009	N 29	62	MERCEDES BENZ	CAMION	LS 1622/45	133,752
009	N 29	55	MERCEDES BENZ	CAMION	LS 1633/45	145,919
009	N 29	56	MERCEDES BENZ	CAMION	LS 1938/46	162,341
009	N 29	60	MERCEDES BENZ	CAMION	L1938/56	163,058
009	N 29	95	MERCEDES BENZ	CHASIS C/CABINA	SPRINTER 310 D / CH3550	38,072
092	E 17	672	MERCEDES BENZ	CHASIS C/CABINA	SPRINTER 3100	38,072
009	N 29	AG	MERCEDES BENZ	CHASIS C/CABINA	SPRINTER 312 D / CH3550	38,888
040	N 29	AG	MERCEDES BENZ	CHASIS C/CABINA	SPRINTER 312 D / CH3550	38,888
009	N 29	AL	MERCEDES BENZ	CHASIS C/CABINA	SPRINTER 412 D / W4025	42,398
040	N 29	AL	MERCEDES BENZ	CHASIS C/CABINA	SPRINTER 412 D / W4025	42,398
040	N 29	AJ	MERCEDES BENZ	CHASIS C/CABINA	SPRINTER 412 D / CH4025	43,875
092	E 17	626	MERCEDES BENZ	CHASIS C/CABINA	SPRINTER 412D	43,875
040	N 29	AH	MERCEDES BENZ	CHASIS C/CABINA	SPRINTER 412 D / CH3550	43,877
092	E 17	023	MERCEDES BENZ	CHASIS C/CABINA	709	61,754
092	E 17	272	MERCEDES BENZ	CHASIS C/CABINA	710	61,754
092	E 17	404	MERCEDES BENZ	CHASIS C/CABINA	L 710	61,754
092	E 17	270	MERCEDES BENZ	CHASIS C/CABINA	L-712/42,5	61,754
092	E 17	735	MERCEDES BENZ	CHASIS C/CABINA	L-1218 EL	67,500
092	E 17	736	MERCEDES BENZ	CHASIS C/CABINA	LK 1218 EL	67,500
092	E 17	617	MERCEDES BENZ	CHASIS C/CABINA	712C	71,499
092	E 17	022	MERCEDES BENZ	CHASIS C/CABINA	912	81,014
092	E 17	297	MERCEDES BENZ	CHASIS C/CABINA	914	81,014
092	E 17	212	MERCEDES BENZ	CHASIS C/CABINA	914/42,5	81,014
092	E 17	592	MERCEDES BENZ	CHASIS C/CABINA	914C	81,014
092	E 17	492	MERCEDES BENZ	CHASIS C/CABINA	1214C	89,418
092	E 17	728	MERCEDES BENZ	CHASIS C/CABINA	1718M	94,500
092	E 17	675	MERCEDES BENZ	CHASIS C/CABINA	1215C	96,542
092	E 17	537	MERCEDES BENZ	CHASIS C/CABINA	LK 1218 R	101,769
009	N 29	88	MERCEDES BENZ	CHASIS C/CABINA	LK 1218/42	101,769
092	E 17	536	MERCEDES BENZ	CHASIS C/CABINA	L 1218 R	102,243
092	E 17	527	MERCEDES BENZ	CHASIS C/CABINA	L-1218	102,243

N = Nacional E = Importado

Página 9



Concejo Deliberante de la Ciudad de Neuquén
Dr. J. CARLOS MALDONADO TRONCOSO
PRESIDENTE



*Concejo Deliberante
de la Ciudad de Neuquén*

ANEXO I -
TÍTULO XIX - PATENTE DE RODADOS
VALORES DE LOS AUTOMOTORES, MOTOCICLETAS Y MOTOS (MOTOVEHÍCULOS) - AÑO DE FABRICACIÓN 2002
PRIMER SEMESTRE EJERCICIO FISCAL 2003

CAMIONES, PICK-UPS, CHASIS C/S CABINA, VARIOS

CODIGO			MARCA	TIPO	MODELO	2002	
Fab	Marca	Mod					
040	N	29	AA	MERCEDES BENZ	CHASIS C/CABINA	BMO 390 VERSION 1621 L/59 C.M	103,364
092	E	17	718	MERCEDES BENZ	CHASIS C/CABINA	2423 B	109,350
092	E	17	477	MERCEDES BENZ	CHASIS C/CABINA	LK 1418	113,507
092	E	17	559	MERCEDES BENZ	CHASIS C/CABINA	LK1418R	113,507
040	N	29	96	MERCEDES BENZ	CHASIS C/CABINA	BMO 390 VERSION 1621/52 C.A	114,176
092	E	17	020	MERCEDES BENZ	CHASIS C/CABINA	1418	114,519
092	E	17	538	MERCEDES BENZ	CHASIS C/CABINA	1418 R	114,519
092	E	17	214	MERCEDES BENZ	CHASIS C/CABINA	L-1418	114,519
092	E	17	556	MERCEDES BENZ	CHASIS C/CABINA	L1418R	114,519
092	E	17	019	MERCEDES BENZ	CHASIS C/CABINA	1618	116,025
092	E	17	265	MERCEDES BENZ	CHASIS C/CABINA	L-1620	116,025
092	E	17	274	MERCEDES BENZ	CHASIS C/CABINA	L1618	116,025
092	E	17	514	MERCEDES BENZ	CHASIS C/CABINA	LK 1620/42	116,025
040	N	29	99	MERCEDES BENZ	CHASIS C/CABINA	BMO 390 VERSION 1621 L/59 C.A.	116,351
092	E	17	295	MERCEDES BENZ	CHASIS C/CABINA	L-1618/51	117,230
092	E	17	570	MERCEDES BENZ	CHASIS C/CABINA	1620	118,020
092	E	17	303	MERCEDES BENZ	CHASIS C/CABINA	1718	118,595
092	E	17	480	MERCEDES BENZ	CHASIS C/CABINA	1718 K	118,595
092	E	17	686	MERCEDES BENZ	CHASIS C/CABINA	1718A	118,595
092	E	17	530	MERCEDES BENZ	CHASIS C/CABINA	L 1620/51	123,156
092	E	17	539	MERCEDES BENZ	CHASIS C/CABINA	1720	123,173
092	E	17	638	MERCEDES BENZ	CHASIS C/CABINA	1720K	125,004
040	N	29	AM	MERCEDES BENZ	CHASIS C/CABINA	BMO 390 VERSION 1721/59 CA	125,757
092	E	17	656	MERCEDES BENZ	CHASIS C/CABINA	L 1623	128,448
092	E	17	282	MERCEDES BENZ	CHASIS C/CABINA	L1622	128,448
092	E	17	283	MERCEDES BENZ	CHASIS C/CABINA	LS1622	133,752
092	E	17	389	MERCEDES BENZ	CHASIS C/CABINA	L 1633	143,388
092	E	17	674	MERCEDES BENZ	CHASIS C/CABINA	L1632	143,388
092	E	17	280	MERCEDES BENZ	CHASIS C/CABINA	L1633	143,388
092	E	17	281	MERCEDES BENZ	CHASIS C/CABINA	LS1633	145,919
092	E	17	690	MERCEDES BENZ	CHASIS C/CABINA	2423 K	150,371
092	E	17	279	MERCEDES BENZ	CHASIS C/CABINA	LS1938	162,341
092	E	17	284	MERCEDES BENZ	CHASIS C/CABINA	1938	163,058
092	E	17	378	MERCEDES BENZ	CHASIS C/CABINA	L-1938	163,058
092	E	17	278	MERCEDES BENZ	CHASIS C/CABINA	L1938	163,058
092	E	17	666	MERCEDES BENZ	CHASIS C/CABINA	L1938/56	163,058
092	E	17	517	MERCEDES BENZ	CHASIS C/CABINA	L-2635	197,243
092	E	17	229	MERCEDES BENZ	CHASIS C/CABINA	2638 AK	212,481
040	N	29	AK	MERCEDES BENZ	CHASIS S/CABINA	SPRINTER 412 D / W3550	42,396
009	N	29	AJ	MERCEDES BENZ	CHASIS S/CABINA	SPRINTER 412 D / CH4025	43,875
092	E	16	626	MERCEDES BENZ	CHASIS S/CABINA	SPRINTER 412D	43,875
092	E	16	285	MERCEDES BENZ	CHASIS S/CABINA	LO-814	65,695
092	E	16	730	MERCEDES BENZ	CHASIS S/CABINA	OF-1417	82,805
092	E	16	515	MERCEDES BENZ	CHASIS S/CABINA	OF 1620	95,840
092	E	16	479	MERCEDES BENZ	CHASIS S/CABINA	OF-1620	95,840
092	E	16	590	MERCEDES BENZ	CHASIS S/CABINA	OF 1721	96,461
092	E	16	635	MERCEDES BENZ	CHASIS S/CABINA	OH 1621L/59	103,364
092	E	16	624	MERCEDES BENZ	CHASIS S/CABINA	OHL 1621	103,364
92	E	16	625	MERCEDES BENZ	CHASIS S/CABINA	OHL 1721	124,073
092	E	16	625	MERCEDES BENZ	CHASIS S/CABINA	OHL 1721	126,426
092	E	16	088	MERCEDES BENZ	CHASIS S/CABINA	O-400 RSD	153,941
092	E	16	633	MERCEDES BENZ	CHASIS S/CABINA	O-400 RSE	153,941
009	N	29	AB	MERCEDES BENZ	FURGON	SPRINTER 312 D / F3000	36,300
009	N	29	90	MERCEDES BENZ	FURGON	SPRINTER 310 D / F3000	37,416
092	E	13	594	MERCEDES BENZ	FURGON	SPRINTER 312D	38,216
092	E	13	672	MERCEDES BENZ	FURGON	SPRINTER 310D	39,165
009	N	29	AC	MERCEDES BENZ	FURGON	SPRINTER 312 D / F3550	40,500
009	N	29	91	MERCEDES BENZ	FURGON	SPRINTER 310 D / F3550	41,984
009	N	29	AF	MERCEDES BENZ	PICK-UP	SPRINTER 312 D / P3550	37,200
040	N	29	AF	MERCEDES BENZ	PICK-UP	SPRINTER 312 D / P3550	37,200
092	E	11	688	MERCEDES BENZ	PICK-UP	310D	39,165
009	N	29	94	MERCEDES BENZ	PICK-UP	SPRINTER 310 D / P3550	39,165
092	E	11	627	MERCEDES BENZ	PICK-UP	SPRINTER 311D	39,165
092	E	28	265	MERCEDES BENZ	TRACTOR DE CARRETERA	L-1620	116,025
092	E	28	573	MERCEDES BENZ	TRACTOR DE CARRETERA	1721S/32	121,410
092	E	28	665	MERCEDES BENZ	TRACTOR DE CARRETERA	1723 S/32	121,410
092	E	28	275	MERCEDES BENZ	TRACTOR DE CARRETERA	1722	125,757
092	E	28	657	MERCEDES BENZ	TRACTOR DE CARRETERA	LS 1623	133,752
092	E	28	268	MERCEDES BENZ	TRACTOR DE CARRETERA	LS-1622	133,752
092	E	28	283	MERCEDES BENZ	TRACTOR DE CARRETERA	LS1622	133,752
092	E	28	681	MERCEDES BENZ	TRACTOR DE CARRETERA	LS 1632	145,919
092	E	28	637	MERCEDES BENZ	TRACTOR DE CARRETERA	LS 1632/45	145,919
092	E	28	269	MERCEDES BENZ	TRACTOR DE CARRETERA	LS-1633	145,919
092	E	28	281	MERCEDES BENZ	TRACTOR DE CARRETERA	LS1633	145,919
092	E	28	553	MERCEDES BENZ	TRACTOR DE CARRETERA	1840 S	147,150
092	E	28	486	MERCEDES BENZ	TRACTOR DE CARRETERA	LS 1935	162,341
092	E	28	279	MERCEDES BENZ	TRACTOR DE CARRETERA	LS1938	162,341
092	E	28	693	MERCEDES BENZ	TRACTOR DE CARRETERA	1938 S	174,156
092	E	28	698	MERCEDES BENZ	TRACTOR DE CARRETERA	LS 2638	212,481
093	E	17	014	MITSUBISHI	CHASIS C/CABINA	CANTER	44,550

N = Nacional E = Importado
Página 10

[Handwritten Signature]
Concejo Deliberante de la Ciudad de Neuquén
Dr. ALBERTO WALTER TRONCOSO

*Concejo Deliberante
de la Ciudad de Neuquén*

ANEXO I -
TÍTULO XIX - PATENTE DE RODADOS
VALORES DE LOS AUTOMOTORES, MOTOCICLETAS Y MOTOS (MOTOVEHÍCULOS) - AÑO DE FABRICACIÓN 2002
PRIMER SEMESTRE EJERCICIO FISCAL 2003

CAMIONES, PICK-UPS, CHASIS C/S CABINA, VARIOS

CODIGO			MARCA	TIPO	MODELO	2002
Fab	Marca	Mod				
093	E 13	373	MITSUBISHI	FURGON	L 300	29,295
093	E 13	016	MITSUBISHI	FURGON	L300 2 5 D	29,295
093	E 13	343	MITSUBISHI	FURGON	L300 PANEL VAN	29,295
093	E 11	051	MITSUBISHI	PICK-UP	L 200	28,080
093	E 11	052	MITSUBISHI	PICK-UP	L200 2 5 D 2WD (CABINA SIMPLE)	28,080
093	E 11	087	MITSUBISHI	PICK-UP	L200 2 5 DIESEL	28,080
093	E 11	093	MITSUBISHI	PICK-UP	L200 2 5 DIESEL (CABINA SIMPLE)	28,080
093	E 11	211	MITSUBISHI	PICK-UP	L200 GL 4WD (CABINA SIMPLE)	30,780
093	E 11	084	MITSUBISHI	PICK-UP	L200 (CABINA DOBLE)	31,050
093	E 11	017	MITSUBISHI	PICK-UP	L200 2 5 DIESEL (CABINA DOBLE)	31,050
093	E 11	049	MITSUBISHI	PICK-UP	L200 2WD (CABINA DOBLE)	31,050
093	E 11	034	MITSUBISHI	PICK-UP	L200 4WD 2 5 DIESEL	33,345
093	E 11	035	MITSUBISHI	PICK-UP	L200 4WD 2 5 DIESEL TURBO	33,345
093	E 11	071	MITSUBISHI	PICK-UP	L200 TD (CABINA DOBLE)	33,480
093	E 11	075	MITSUBISHI	PICK-UP	L200 4WD 2 5 D T (CABINA DOBLE)	35,100
093	E 11	395	MITSUBISHI	PICK-UP	L200 4WD 2 5 DIESEL (CAB. DOBLE)	35,100
093	E 11	089	MITSUBISHI	PICK-UP	L200 4X4 (CABINA DOBLE)	35,100
093	E 11	212	MITSUBISHI	PICK-UP	L200 GL 4WD (CABINA DOBLE)	37,800
093	E 11	208	MITSUBISHI	PICK-UP	L200 GLS 4WD TURBO INTERCOOLER	46,980
093	E 11	209	MITSUBISHI	PICK-UP	L200 GLX 4WD (CABINA DOBLE)	51,705
093	E 11	376	MITSUBISHI	PICK-UP	L200 GLS (CABINA DOBLE)	53,055
093	E 11	410	MITSUBISHI	PICK-UP	L200 GLS TDI (CABINA DOBLE)	53,055
035	N 71	01	NAKAI	CAMION	CHANGAN SC 1010	12,150
035	N 71	05	NAKAI	CAMION	SC1011	12,825
035	N 71	04	NAKAI	CAMION	YANTAI YTQ 1030 CD	24,030
102	E 17	218	NISSAN	CHASIS C/CABINA	ECO-T.100	42,525
102	E 13	196	NISSAN	FURGON	TRADE 100	29,993
102	E 11	338	NISSAN	PICK-UP	CABINA SIMPLE 2 5 DIESEL	27,449
102	E 11	048	NISSAN	PICK-UP	CABINA SIMPLE 2 4 I	29,016
102	E 11	045	NISSAN	PICK-UP	CABINA SIMPLE DIESEL 2 7	29,282
102	E 11	191	NISSAN	PICK-UP	D21	29,282
102	E 11	337	NISSAN	PICK-UP	CABINA DOBLE 2 5 DIESEL	30,263
102	E 11	140	NISSAN	PICK-UP	4X2 (DOBLE CABINA DIESEL)	31,374
102	E 11	044	NISSAN	PICK-UP	DOBLE CABINA DIESEL 2.7	31,374
102	E 11	050	NISSAN	PICK-UP	CABINA SIMPLE 4X4 DIESEL 2.7	34,457
102	E 11	336	NISSAN	PICK-UP	CABINA DOBLE 4X4 2.5 TDI	35,894
102	E 11	051	NISSAN	PICK-UP	CABINA DOBLE 4X4 DIESEL 2.7	36,270
102	E 11	187	NISSAN	PICK-UP	CABINA SIMPLE 3.2 4X4	40,442
102	E 11	190	NISSAN	PICK-UP	D22	40,442
102	E 11	141	NISSAN	PICK-UP	4X4 (DOBLE CABINA DIESEL)	43,232
102	E 11	335	NISSAN	PICK-UP	NAVARA 2 5 TDI 4X4 (CAB DOBLE)	43,775
102	E 11	281	NISSAN	PICK-UP	CABINA DOBLE 4X4 DIESEL 3.2	44,627
102	E 11	185	NISSAN	PICK-UP	DOBLE CABINA 4X4 DIESEL 3.2	44,627
102	E 11	186	NISSAN	PICK-UP	DOBLE CABINA AX 4X4 DIESEL 3.2	55,787
102	E 11	033	NISSAN	PICK-UP	TERRANO II SGX LARGO DIESEL	61,367
147	E 17	006	NISSAN DIESEL	CHASIS C/CABINA	T5U41 TURBO DIESEL	45,225
147	E 28	007	NISSAN DIESEL	TRACTOR DE CARRETERA	CPC16 TURBO DIESEL INTERCOOLER	81,000
010	N 34	AF	PEUGEOT	FURGON	PARTNER BRKN	19,710
039	N 34	02	PEUGEOT	FURGON	PARFUD6	19,751
010	N 34	84	PEUGEOT	FURGON	PARTNER 1.9 D	19,751
039	N 34	01	PEUGEOT	FURGON	PARFUNG6	19,920
010	N 34	87	PEUGEOT	FURGON	PARTNER 1.8I	19,920
010	N 34	AG	PEUGEOT	FURGON	PARTNER BRKD	21,870
039	N 34	07	PEUGEOT	FURGON	PARFUD6PL	22,800
010	N 34	AC	PEUGEOT	FURGON	PARTNER DPL	22,800
010	N 34	85	PEUGEOT	FURGON	PARTNER 1.9AA	23,220
010	N 34	85	PEUGEOT	FURGON	PARTNER 1.9DA	23,220
039	N 34	10	PEUGEOT	FURGON	PARFUD8PLDA	23,895
010	N 34	AD	PEUGEOT	FURGON	PARTNER DAPL	23,895
039	N 34	08	PEUGEOT	FURGON	PARFUD6PLDA	24,287
010	N 34	8C	PEUGEOT	FURGON	PART AA-800K	24,908
039	N 34	11	PEUGEOT	FURGON	PARFUD8PLDAA	25,695
010	N 34	8B	PEUGEOT	FURGON	PARTNER 800K	25,695
010	N 34	AE	PEUGEOT	FURGON	PARTNER AAPL	25,785
039	N 34	09	PEUGEOT	FURGON	PARFUD6PLDAA	26,258
104	E 13	219	PEUGEOT	FURGON	BOXER	28,200
104	E 13	183	PEUGEOT	FURGON	BOXER 270 CD	28,200
104	E 13	407	PEUGEOT	FURGON	BOXER FT 330M 2.8D	32,760
104	E 13	344	PEUGEOT	FURGON	BOXER 320M 2.5D	33,792
104	E 13	389	PEUGEOT	FURGON	BOXER 320M 2.8D	34,095
104	E 13	436	PEUGEOT	FURGON	310C DIESEL	34,584
104	E 13	437	PEUGEOT	FURGON	BOXER 310 C DIESEL	34,584
104	E 13	406	PEUGEOT	FURGON	BOXER FT 320M 2.8D	34,584
104	E 13	364	PEUGEOT	FURGON	BOXER 350 MH	35,910
104	E 13	393	PEUGEOT	FURGON	BOXER 350M 2.8D	35,910
104	E 13	343	PEUGEOT	FURGON	BOXER 350MH 2.5TD	35,910
104	E 13	445	PEUGEOT	FURGON	BOXER 350MH 2.8D	35,910
104	E 13	011	PEUGEOT	FURGON	BOXER 320M TURBO DIESEL	36,300
104	E 30	361	PEUGEOT	FURGONETA	PARTNER 1.9D	19,751
104	E 30	425	PEUGEOT	FURGONETA	PARTNER 170C DIESEL	19,751

N = Nacional E = Importado
Página 11

[Firma]
Concejo Deliberante de la Ciudad de Neuquén
Dr. ELIADO WALTER TRONCOSO
[Firma]



*Concejo Deliberante
de la Ciudad de Neuquén*

ANEXO I -
TÍTULO XIX - PATENTE DE RODADOS
VALORES DE LOS AUTOMOTORES, MOTOCICLETAS Y MOTOS (MOTOVEHÍCULOS) - AÑO DE FABRICACIÓN 2002
PRIMER SEMESTRE EJERCICIO FISCAL 2003

CAMIONES, PICK-UPS, CHASIS C/S CABINA, VARIOS

CODIGO			MARCA	TIPO	MODELO	2002	
Fab	Marca	Mod					
104	E	30	259	PEUGEOT	FURGONETA	PARTNER	19,920
104	E	30	382	PEUGEOT	FURGONETA	EXPERT ST 1 9D	27,000
104	E	30	438	PEUGEOT	FURGONETA	EXPERT	28,650
104	E	11	236	PEUGEOT	PICK-UP	504 GD	22,773
010	N	34	08	PEUGEOT	PICK-UP	504 P-UP G/GD/GRD	22,773
010	N	34	42	PEUGEOT	PICK-UP	PUP 504 GRD	26,012
112	E	14	444	RENAULT	CAMION	KERAX 300 19	94,500
112	E	14	161	RENAULT	CAMION	G300 MANAGER	115,440
112	E	14	060	RENAULT	CAMION	MANAGER G 300 19 TI	127,413
112	E	14	311	RENAULT	CAMION	CBH 320 6X4	164,295
112	E	17	410	RENAULT	CHASIS C/CABINA	MASTER 2 8 DTI T35	27,000
112	E	17	460	RENAULT	CHASIS C/CABINA	MASCOTT 110.35 C.C. (CORTO)	33,750
112	E	17	459	RENAULT	CHASIS C/CABINA	MASCOTT 110.35 C.C. (LARGO)	33,750
112	E	17	197	RENAULT	CHASIS C/CABINA	MS 300 P	83,700
112	E	17	200	RENAULT	CHASIS C/CABINA	MANAGER G 300 19T	108,000
112	E	17	301	RENAULT	CHASIS C/CABINA	MAXTER G300 26 6X4	108,000
112	E	17	445	RENAULT	CHASIS C/CABINA	KERAX 300 26 6X4	114,750
112	E	17	297	RENAULT	CHASIS C/CABINA	PREMIUM 300.19	114,750
112	E	17	362	RENAULT	CHASIS C/CABINA	PREMIUM HD 300 26 6X2	125,550
112	E	17	201	RENAULT	CHASIS C/CABINA	MANAGER G 300 19	127,413
112	E	17	415	RENAULT	CHASIS C/CABINA	KERAX 385 32 8X4	141,750
112	E	17	423	RENAULT	CHASIS C/CABINA	PREMIUM 340 19 P	141,750
112	E	17	416	RENAULT	CHASIS C/CABINA	PREMIUM 385 19	162,945
112	E	17	385	RENAULT	CHASIS C/CABINA	PREMIUM 385 19 P	162,945
112	E	17	311	RENAULT	CHASIS C/CABINA	CBH 320 6X4	163,350
033	N	37	DN	RENAULT	CHASIS S/CABINA	RODEO S/CAJA C/DA (F8Q)	29,781
007	N	37	BG	RENAULT	CHASIS S/CABINA	TRAFIC RODEO S/CAJA C/DA	29,781
033	N	37	FP	RENAULT	FURGON	KANGOO RL 1 0 FURGON	12,687
112	E	13	122	RENAULT	FURGON	EXPRESS	13,682
033	N	37	FQ	RENAULT	FURGON	KANGOO RL 1 0 FURGON ABCP	13,835
033	N	37	HE	RENAULT	FURGON	KANGOO RL DIE EXPR 2PLC	16,985
033	N	37	FM	RENAULT	FURGON	KANGOO RL 1 6 FURGON	20,189
033	N	37	EM	RENAULT	FURGON	KANGOO RL EXPRESS	20,189
033	N	37	FN	RENAULT	FURGON	KANGOO RL 1 6 AA DA ABCP	21,495
033	N	37	DP	RENAULT	FURGON	TRAFIC CORTO NAF 2 2 C/DA	22,478
033	N	37	34	RENAULT	FURGON	TRAFIC LARGO NAFTA	22,478
007	N	37	86	RENAULT	FURGON	TRAFIC LARGO NAFTA CERR.	22,478
033	N	37	EF	RENAULT	FURGON	KANGOO RL EXPRESS DIE DA	23,441
033	N	37	EE	RENAULT	FURGON	KANGOO RL EXPRESS DIE DA AA	25,199
033	N	37	HG	RENAULT	FURGON	KANGOO RL EXP DIE DA AA 2PL	25,949
007	N	37	34	RENAULT	FURGON	TRAFIC /LARGO NAFTA / DIESEL	27,095
033	N	37	CY	RENAULT	FURGON	TRAFIC CORTO DIESEL	28,467
033	N	37	DG	RENAULT	FURGON	TRAFIC CORTO DIESEL (F8Q)	28,467
007	N	37	BF	RENAULT	FURGON	TRAFIC RODEO C/CAJA C/DA	28,808
007	N	37	69	RENAULT	FURGON	TRAFIC RODEO C/CAJA S/DA	28,808
033	N	37	BF	RENAULT	FURGON	TRAFIC RODEO C/CAJA S/DA	28,808
033	N	37	DL	RENAULT	FURGON	RODEO C/CAJA C/DA (F8Q)	30,021
033	N	37	DK	RENAULT	FURGON	RODEO C/CAJA S/DA (F8Q)	30,231
033	N	37	DJ	RENAULT	FURGON	TRAFIC LARGO DIE DA (F8Q)	31,445
033	N	37	DD	RENAULT	FURGON	TRAFIC LARGO DIESEL	31,445
033	N	37	DH	RENAULT	FURGON	TRAFIC LARGO DIESEL (F8Q)	31,445
007	N	37	BN	RENAULT	FURGON	TRAFIC LARGO DIESEL C/DA	31,445
112	E	13	409	RENAULT	FURGON	MASTER 2 5D T35	38,790
112	E	13	407	RENAULT	FURGON	MASTER 2 5D	39,099
112	E	13	406	RENAULT	FURGON	MASTER 2 8 TD	41,784
112	E	13	410	RENAULT	FURGON	MASTER 2 8 DTI T35	42,564
112	E	30	122	RENAULT	FURGONETA	EXPRESS	13,682
112	E	30	125	RENAULT	FURGONETA	EXPRESS RL	13,682
112	E	30	371	RENAULT	FURGONETA	KANGOO RL 1.2	18,677
112	E	30	371	RENAULT	FURGONETA	KANGOO RL 1.2	18,677
112	E	30	433	RENAULT	FURGONETA	EXPRESS RL 1.9D	19,830
112	E	30	147	RENAULT	FURGONETA	EXPRESS RN	19,830
112	E	30	355	RENAULT	FURGONETA	KANGOO EXPRESS RLC	19,890
112	E	30	361	RENAULT	FURGONETA	KANGOO EXPRESS RNC	24,060
112	E	30	391	RENAULT	FURGONETA	KANGOO EXPRESS RNC 1.2	24,060
112	E	30	368	RENAULT	FURGONETA	KANGOO EXPRESS RN 1.9D	24,468
033	N	37	DM	RENAULT	PICK-UP	RODEO S/CAJA S/DA (F8Q)	30,587
112	E	28	197	RENAULT	TRACTOR DE CARRETERA	MS 300 P	83,700
112	E	28	297	RENAULT	TRACTOR DE CARRETERA	PREMIUM 300 19	114,750
112	E	28	310	RENAULT	TRACTOR DE CARRETERA	CBH 385 6X4 T	141,750
112	E	28	196	RENAULT	TRACTOR DE CARRETERA	MAGNUM AE 420 TI	141,750
112	E	28	422	RENAULT	TRACTOR DE CARRETERA	PREMIUM 340 19T	143,100
112	E	28	379	RENAULT	TRACTOR DE CARRETERA	MAGNUM AE 430	148,500
112	E	28	390	RENAULT	TRACTOR DE CARRETERA	PREMIUM 385.24 T	148,500
112	E	28	290	RENAULT	TRACTOR DE CARRETERA	PREMIUM 385 18T	162,945
112	E	28	291	RENAULT	TRACTOR DE CARRETERA	PREMIUM 385 19T	162,945
112	E	28	482	RENAULT	TRACTOR DE CARRETERA	MAGNUM 440 E-TECH 4X2	163,350
011	N	51	87	SAAB SCANIA	CAMION	P 94 DB 4X2 NZ 220	106,623
011	N	51	86	SAAB SCANIA	CAMION	P 94 GA 4X2 NZ 220	107,441
011	N	51	55	SAAB SCANIA	CAMION	P 94 DB 4x2 NZ 260	124,221

N = Nacional E = Importado
Página 12

[Handwritten Signature]
Concejo Deliberante de la Ciudad de Neuquén
Dr. ALBERTO MALLER TRONCOSO
PRESIDENTE

879

Concejo Deliberante de la Ciudad de Neuquén

ANEXO I -
TÍTULO XIX - PATENTE DE RODADOS
VALORES DE LOS AUTOMOTORES, MOTOCICLETAS Y MOTOS (MOTOVEHÍCULOS) - AÑO DE FABRICACIÓN 2002
PRIMER SEMESTRE EJERCICIO FISCAL 2003

CAMIONES, PICK-UPS, CHASIS C/S CABINA, VARIOS

CODIGO			MARCA	TIPO	MODELO	2002	
Fab	Marca	Mod					
011	N	51	83	SAAB SCANIA	CAMION		
011	N	51	71	SAAB SCANIA	CAMION	P 94 GA 4X2 NZ 260	125,037
011	N	51	91	SAAB SCANIA	CAMION	P 94 DB 6x2 NA 260	136,404
011	N	51	90	SAAB SCANIA	CAMION	P 114 GB 4X2 NZ 330	143,190
011	N	51	52	SAAB SCANIA	CAMION	P 114 GA 4X2 NZ 330	144,008
011	N	51	93	SAAB SCANIA	CAMION	P 94 CB 6x4 NZ 260	145,163
011	N	51	92	SAAB SCANIA	CAMION	R 114 GB 4X2 NZ 330	148,089
011	N	51	75	SAAB SCANIA	CAMION	R 114 GA 4X2 NZ 330	148,907
011	N	51	94	SAAB SCANIA	CAMION	T 114 GB 4x2 NZ 360	150,542
011	N	51	61	SAAB SCANIA	CAMION	T 114 GA 4X2 NZ 330	151,358
011	N	51	60	SAAB SCANIA	CAMION	R 124 GB 4x2 NZ 360	152,991
011	N	51	77	SAAB SCANIA	CAMION	R 124 GA 4x2 NZ 360	153,809
011	N	51	89	SAAB SCANIA	CAMION	T 124 GB 4x2 NZ 360	155,442
011	N	51	76	SAAB SCANIA	CAMION	P 114 GA 6X2 NA 330	156,176
011	N	51	63	SAAB SCANIA	CAMION	T 124 GA 4x2 NZ 360	156,258
011	N	51	62	SAAB SCANIA	CAMION	R 124 GB 4x2 NZ 420	159,524
011	N	51	79	SAAB SCANIA	CAMION	R 124 GA 4x2 NZ 420	160,341
011	N	51	78	SAAB SCANIA	CAMION	T 124 GB 4x2 NZ 420	161,975
011	N	51	65	SAAB SCANIA	CAMION	T 124 GA 4x2 NZ 420	162,792
011	N	51	81	SAAB SCANIA	CAMION	R 124 LA 4x2 NA 360	164,040
011	N	51	67	SAAB SCANIA	CAMION	T 124 LA 4x2 NA 360	166,490
011	N	51	82	SAAB SCANIA	CAMION	R 124 LA 4x2 NA 420	170,576
011	N	51	69	SAAB SCANIA	CAMION	T 124 LA 4x2 NA 420	173,025
011	N	51	70	SAAB SCANIA	CAMION	P 124 CA 6x4 NZ 360	174,954
011	N	51	66	SAAB SCANIA	CAMION	P 124 CB 6x4 NZ 360	175,940
011	N	51	64	SAAB SCANIA	CAMION	R 124 LA 6x2 NA 360	176,210
011	N	51	68	SAAB SCANIA	CAMION	R 124 GA 6x4 NZ 360	180,465
011	N	51	80	SAAB SCANIA	CAMION	R 124 LA 6x2 NA 420	182,744
149	E	11	009	SANTANA	PICK-UP	R 124 GA 6x4 NZ 420	184,551
454	E	14	004	SANXING	CAMION	SAMURAI 1.9TD	25,380
454	E	14	005	SANXING	CAMION	SXZ1047	29,565
454	E	14	003	SANXING	CAMION	SXZ1047W	32,265
120	E	14	189	SCANIA	CAMION	SXZ3043	32,265
120	E	14	175	SCANIA	CAMION	R142ML 6X4	44,550
120	E	14	122	SCANIA	CAMION	P094DB 6X2	136,404
120	E	17	135	SCANIA	CHASIS C/CABINA	P94CB	145,163
120	E	17	164	SCANIA	CHASIS C/CABINA	P94DB	106,623
120	E	17	122	SCANIA	CHASIS C/CABINA	P114GB	143,190
120	E	17	134	SCANIA	CHASIS C/CABINA	P94CB	145,163
120	E	17	132	SCANIA	CHASIS C/CABINA	R114GB	148,089
120	E	17	137	SCANIA	CHASIS C/CABINA	T114GB	150,542
120	E	17	194	SCANIA	CHASIS C/CABINA	R124GB	152,991
120	E	17	147	SCANIA	CHASIS C/CABINA	T124GB	155,442
120	E	16	173	SCANIA	CHASIS S/CABINA	P124CB	175,940
120	E	16	179	SCANIA	CHASIS S/CABINA	F94HB	83,501
120	E	16	185	SCANIA	CHASIS S/CABINA	K94IB	114,483
042	E	16	149	SCANIA	CHASIS S/CABINA	L94IB	115,611
120	E	16	113	SCANIA	CHASIS S/CABINA	K1113 CL	116,100
120	E	16	167	SCANIA	CHASIS S/CABINA	L94UB	124,514
120	E	16	166	SCANIA	CHASIS S/CABINA	K124 IB	125,186
120	E	28	133	SCANIA	TRACTOR DE CARRETERA	K124 EB	136,439
120	E	28	161	SCANIA	TRACTOR DE CARRETERA	P94 GA	107,441
120	E	28	141	SCANIA	TRACTOR DE CARRETERA	P114 GA	144,008
120	E	28	143	SCANIA	TRACTOR DE CARRETERA	R114GA	148,907
120	E	28	174	SCANIA	TRACTOR DE CARRETERA	T114GA	151,358
120	E	28	142	SCANIA	TRACTOR DE CARRETERA	R124	152,991
120	E	28	136	SCANIA	TRACTOR DE CARRETERA	R124GA	153,809
120	E	28	121	SCANIA	TRACTOR DE CARRETERA	T124GA	156,258
120	E	28	148	SCANIA	TRACTOR DE CARRETERA	R124 LA	164,040
120	E	28	151	SCANIA	TRACTOR DE CARRETERA	T124LA	166,490
120	E	28	191	SCANIA	TRACTOR DE CARRETERA	P124CA	174,954
034	N	74	13	SEAT	FURGON	P124 LA	182,250
121	E	30	111	SEAT	FURGONETA	INCA 1.6 991	16,500
034	N	74	01	SEAT	FURGONETA	INCA 1.6I	16,500
034	N	74	14	SEAT	FURGONETA	INCA 1.9 SD 991	18,480
121	E	30	202	SEAT	FURGONETA	INCA 1.9 SD 99B	18,480
121	E	30	056	SEAT	FURGONETA	INCA 1.9 SDI	18,480
034	N	74	02	SEAT	FURGONETA	INCA 1.9D	18,480
950	E	14	001	SPACE	PICK-UP	INCA 1.9 SD 99A	18,530
950	E	14	002	SPACE	CAMION	GHT1047	29,565
125	E	13	041	SSANGYONG	CAMION	GHT1055	29,565
125	E	13	021	SSANGYONG	FURGON	ISTANA 6 VAN	31,860
125	E	13	011	SSANGYONG	FURGON	ISTANA ECONOMY	31,860
125	E	13	022	SSANGYONG	FURGON	ISTANA STD	31,860
127	E	43	330	SUZUKI	FURGON	ISTANA STD (AMBULANCIA)	32,265
127	E	43	188	SUZUKI	CUATRIC C/DISP. ENG.	LT 50	3,150
127	E	43	148	SUZUKI	CUATRIC C/DISP. ENG.	LT 80	6,210
127	E	43	178	SUZUKI	CUATRIC C/DISP. ENG.	LT 160	8,640
127	E	43	545	SUZUKI	CUATRIC C/DISP. ENG.	LT-F300	12,780
127	E	43	542	SUZUKI	CUATRIC C/DISP. ENG.	LT-F300F	12,780

N = Nacional E = Importado
Página 13

[Firma]
Concejo Deliberante de la Ciudad de Neuquén
Dr. CARLOS ALBERTO TRONCOSO
PRESIDENTE



Concejo Deliberante de la Ciudad de Neuquén

ANEXO I -
TÍTULO XIX - PATENTE DE RODADOS
VALORES DE LOS AUTOMOTORES, MOTOCICLETAS Y MOTOS (MOTOVEHÍCULOS) - AÑO DE FABRICACIÓN 2002
PRIMER SEMESTRE EJERCICIO FISCAL 2003

CAMIONES, PICK-UPS, CHASIS C/S CABINA, VARIOS

CODIGO			MARCA	TIPO	MODELO	2002	
Fab	Marca	Mod					
127	E	43	201	SUZUKI	CUATRIC C/DISP ENG	LTF4WDXS	14,580
127	E	13	048	SUZUKI	FURGON	SUPER CARRY	17,550
127	E	11	019	SUZUKI	PICK-UP	SAMURAI	20,925
139	E	17	005	TATA	CHASIS C/CABINA	609/38	34,155
139	E	17	473	TATA	CHASIS C/CABINA	SFC 709	36,932
139	E	11	007	TATA	PICK-UP	TELCOLINE	21,750
139	E	11	011	TATA	PICK-UP	TELCOLINE (DOBLE CABINA)	21,750
139	E	11	469	TATA	PICK-UP	TELCOLINE TDI (CABINA SIMPLE)	23,400
139	E	11	014	TATA	PICK-UP	TELCOLINE TDI (CABINA DOBLE)	27,450
139	E	11	472	TATA	PICK-UP	TELCOLINE TDI 4X4 CABINA SIMPLE	29,550
139	E	11	015	TATA	PICK-UP	TELCOLINE TDI 4X4 (CABINA DOBLE)	32,250
030	N	68	09	TOYOTA	PICK-UP	HILUX 4X2 CABINA SIMPLE STD 3.0 D	26,850
130	E	11	142	TOYOTA	PICK-UP	HILUX	27,675
130	E	11	032	TOYOTA	PICK-UP	HILUX 2.4 CABINA Y MEDIA	27,675
130	E	11	033	TOYOTA	PICK-UP	HILUX 2.4 D CABINA SIMPLE	27,675
130	E	11	035	TOYOTA	PICK-UP	HILUX 2.8 D CABINA SIMPLE	27,675
130	E	11	056	TOYOTA	PICK-UP	HILUX 4X2 (CABINA SIMPLE)	27,675
030	N	68	01	TOYOTA	PICK-UP	HILUX 4x2, Cabina Simple STD	27,675
130	E	11	103	TOYOTA	PICK-UP	HILUX (DOBLE CABINA)	31,725
130	E	11	152	TOYOTA	PICK-UP	HILUX 2.4 (CABINA DOBLE)	31,725
130	E	11	034	TOYOTA	PICK-UP	HILUX 2.4 D CABINA DOBLE	31,725
130	E	11	036	TOYOTA	PICK-UP	HILUX 2.8 D CABINA DOBLE	31,725
130	E	11	049	TOYOTA	PICK-UP	HILUX 4X2 (CABINA DOBLE)	31,725
030	N	68	03	TOYOTA	PICK-UP	HILUX 4X2, CABINA DOBLE STD	31,725
030	N	68	02	TOYOTA	PICK-UP	HILUX 4X2, CABINA SIMPLE DLX	32,265
130	E	11	182	TOYOTA	PICK-UP	HILUX DLX	32,265
030	N	68	10	TOYOTA	PICK-UP	HILUX 4X2 CABINA DOBLE DX 3.0 D	33,600
030	N	68	12	TOYOTA	PICK-UP	HILUX 4X4 CABINA SIMPLE DX 3.0 D	34,600
030	N	68	04	TOYOTA	PICK-UP	HILUX 4X2, CABINA DOBLE DLX	35,235
030	N	68	05	TOYOTA	PICK-UP	HILUX 4X4, CABINA SIMPLE STD	35,235
030	N	68	11	TOYOTA	PICK-UP	HILUX 4X2 CABINA DOBLE SRV 3.0 D	38,250
030	N	68	13	TOYOTA	PICK-UP	HILUX 4X4 CABINA DOBLE DX 3.0 D	38,550
030	N	68	06	TOYOTA	PICK-UP	HILUX 4X4, CABINA SIMPLE SR5	38,610
130	E	11	147	TOYOTA	PICK-UP	HILUX 2.8 D 4X4 (CABINA DOBLE)	40,635
130	E	11	221	TOYOTA	PICK-UP	HILUX 4WD DOBLE CABINA 2.4	40,635
130	E	11	055	TOYOTA	PICK-UP	HILUX 4X4 (CABINA DOBLE)	40,635
030	N	68	07	TOYOTA	PICK-UP	HILUX 4X4, CABINA DOBLE DLX	40,635
030	N	68	14	TOYOTA	PICK-UP	HILUX 4X4 CABINA DOBLE SR 3.0 D	42,300
030	N	68	08	TOYOTA	PICK-UP	HILUX 4X4, CABINA DOBLE SR5	44,280
130	E	11	104	TOYOTA	PICK-UP	SR 5	44,280
030	N	68	15	TOYOTA	PICK-UP	HILUX 4X4 CABINA DOBLE SR 3.0 TD	46,200
030	N	68	16	TOYOTA	PICK-UP	HILUX 4X4 CABINA DOBLE SRV 3.0 TD	49,200
136	E	17	305	VOLKSWAGEN	CHASIS C/CABINA	9.150	59,778
136	E	17	251	VOLKSWAGEN	CHASIS C/CABINA	9140	59,778
136	E	17	319	VOLKSWAGEN	CHASIS C/CABINA	13.180	62,060
136	E	17	252	VOLKSWAGEN	CHASIS C/CABINA	15160	73,598
136	E	17	300	VOLKSWAGEN	CHASIS C/CABINA	15170	73,953
136	E	30	17	VOLKSWAGEN	CHASIS C/CABINA	17210	82,115
136	E	17	249	VOLKSWAGEN	CHASIS C/CABINA	17220	97,352
136	E	17	248	VOLKSWAGEN	CHASIS C/CABINA	17300	112,050
136	E	17	247	VOLKSWAGEN	CHASIS C/CABINA	26260	130,275
136	E	17	304	VOLKSWAGEN	CHASIS C/CABINA	26300	130,275
136	E	16	318	VOLKSWAGEN	CHASIS S/CABINA	9.150 OD	49,950
136	E	16	278	VOLKSWAGEN	CHASIS S/CABINA	9140 CO	58,284
136	E	16	317	VOLKSWAGEN	CHASIS S/CABINA	16.210 CO	74,250
034	N	53	AN	VOLKSWAGEN	FURGON	CADDY 1.9 SD 102	14,595
034	N	53	AP	VOLKSWAGEN	FURGON	CADDY 1.9 SD 10A	15,923
034	N	53	AS	VOLKSWAGEN	FURGON	CADDY 1.9 SD VD 10A	17,429
034	N	53	CP	VOLKSWAGEN	FURGON	CADDY 1.6 (4510) 102	17,544
034	N	53	AT	VOLKSWAGEN	FURGON	CADDY 1.6 MI 102	17,544
034	N	53	28	VOLKSWAGEN	FURGON	CADDY 1.6 MI 991	17,544
034	N	53	30	VOLKSWAGEN	FURGON	CADDY 1.6 MI 99A	17,544
034	N	53	DH	VOLKSWAGEN	FURGON	CADDY 1.6L (5016) 102	17,544
034	N	53	AR	VOLKSWAGEN	FURGON	CADDY 1.9 SD VD 102	17,544
034	N	53	DB	VOLKSWAGEN	FURGON	CADDY 1.9 SD (4512) 10A	19,845
034	N	53	DC	VOLKSWAGEN	FURGON	CADDY 1.9 SD (4514) 10A	19,845
034	N	53	CR	VOLKSWAGEN	FURGON	CADDY 1.9 SD (4512) 102	22,284
034	N	53	CS	VOLKSWAGEN	FURGON	CADDY 1.9 SD (4514) 102	22,284
034	N	53	58	VOLKSWAGEN	FURGON	CADDY 1.9 SD 001	22,284
034	N	53	59	VOLKSWAGEN	FURGON	CADDY 1.9 SD 00A	22,284
034	N	53	01	VOLKSWAGEN	FURGON	CADDY 1.9 SD 992	22,284
034	N	53	AL	VOLKSWAGEN	FURGON	CADDY 1.9 SD T02	22,284
034	N	53	AM	VOLKSWAGEN	FURGON	CADDY 1.9 SD T0A	22,284
034	N	53	02	VOLKSWAGEN	FURGON	CADDY 1.9 SD 99A	24,810
136	E	13	134	VOLKSWAGEN	FURGON	TRANSPORTER	33,273
136	E	30	177	VOLKSWAGEN	FURGONETA	CADDY	19,647
034	N	53	31	VOLKSWAGEN	FURGONETA	CADDY 1.6 MI 992	19,647
136	E	11	012	VOLKSWAGEN	PICK-UP	SAVEIRO CL	18,225
136	E	11	219	VOLKSWAGEN	PICK-UP	SAVEIRO CL 1.6MI	18,225
136	E	11	238	VOLKSWAGEN	PICK-UP	SAVEIRO 1.9SD	21,452

N = Nacional E = Importado
Página 14

[Handwritten signature]




Concejo Deliberante de la Ciudad de Neuquén

ANEXO I -
TÍTULO XIX - PATENTE DE RODADOS
VALORES DE LOS AUTOMOTORES, MOTOCICLETAS Y MOTOS (MOTOVEHÍCULOS) - AÑO DE FABRICACIÓN 2002
PRIMER SEMESTRE EJERCICIO FISCAL 2003

CAMIONES, PICK-UPS, CHASIS C/S CABINA, VARIOS

CODIGO			MARCA	TIPO	MODELO	2002	
Fab	Marca	Mod					
136	E	11	218	VOLKSWAGEN	PICK-UP	SAVEIRO CL 1.6D	21,452
136	E	11	234	VOLKSWAGEN	PICK-UP	SAVEIRO CL 1.9SD	21,452
136	E	11	013	VOLKSWAGEN	PICK-UP	SAVEIRO D	21,452
136	E	11	246	VOLKSWAGEN	PICK-UP	SAVEIRO GL 1.9 SD	21,452
136	E	28	303	VOLKSWAGEN	TRACTOR DE CARRETERA	17210	64,800
136	E	28	249	VOLKSWAGEN	TRACTOR DE CARRETERA	17220	69,525
136	E	28	248	VOLKSWAGEN	TRACTOR DE CARRETERA	17300	112,050
137	E	14	067	VOLVO	CAMION	NL10-320/5400 EDC	124,200
137	E	14	031	VOLVO	CAMION	NL 12 360	130,950
137	E	17	067	VOLVO	CHASIS C/CABINA	NL10-320/5400 EDC	124,200
137	E	17	282	VOLVO	CHASIS C/CABINA	NL10-320/5800 EDC	124,200
137	E	17	065	VOLVO	CHASIS C/CABINA	NL12-360/5400 EDC	130,950
137	E	17	346	VOLVO	CHASIS C/CABINA	FM10 320 4X2	145,800
137	E	17	302	VOLVO	CHASIS C/CABINA	FH12-380/4600 4X2	148,500
137	E	17	308	VOLVO	CHASIS C/CABINA	NH12-420/5600 GLOBETROTTER 4X2R	148,500
137	E	17	344	VOLVO	CHASIS C/CABINA	NH12 380 4X2	155,250
137	E	17	339	VOLVO	CHASIS C/CABINA	FH12 380 4X2	162,000
137	E	17	291	VOLVO	CHASIS C/CABINA	NH12 420 4X2	171,450
137	E	17	340	VOLVO	CHASIS C/CABINA	FH12 380 6X4	175,500
137	E	17	341	VOLVO	CHASIS C/CABINA	FH12 420 4X2	175,500
137	E	17	343	VOLVO	CHASIS C/CABINA	NH12 380 6X4	175,500
137	E	17	345	VOLVO	CHASIS C/CABINA	NH12 420 6X4	182,250
137	E	17	342	VOLVO	CHASIS C/CABINA	FH12 420 6X4	189,000
137	E	16	337	VOLVO	CHASIS S/CABINA	B7 4X2	99,900
137	E	16	296	VOLVO	CHASIS S/CABINA	B7R	99,900
137	E	16	305	VOLVO	CHASIS S/CABINA	B12B	128,250
137	E	28	061	VOLVO	TRACTOR DE CARRETERA	NL 10 320	121,500
137	E	28	167	VOLVO	TRACTOR DE CARRETERA	NL10-320/4250 EDC	121,500
137	E	28	069	VOLVO	TRACTOR DE CARRETERA	NL10-320/4600 EDC	121,500
137	E	28	259	VOLVO	TRACTOR DE CARRETERA	NL10-340/4250	121,500
137	E	28	031	VOLVO	TRACTOR DE CARRETERA	NL 12 360	128,250
137	E	28	256	VOLVO	TRACTOR DE CARRETERA	NL12-360 / 4600 EDC 4X2T	126,250
137	E	28	068	VOLVO	TRACTOR DE CARRETERA	NL12-360/4200 EDC	128,250
137	E	28	066	VOLVO	TRACTOR DE CARRETERA	NL12-360/4250 EDC	128,250
137	E	28	073	VOLVO	TRACTOR DE CARRETERA	FH 12	145,800
137	E	28	298	VOLVO	TRACTOR DE CARRETERA	FH12 380/3700	145,800
137	E	34	28	VOLVO	TRACTOR DE CARRETERA	NH12 380 4X2	145,800
137	E	28	307	VOLVO	TRACTOR DE CARRETERA	NH12-380/4300 GLOBETROTTER 4X2T	147,150
137	E	28	347	VOLVO	TRACTOR DE CARRETERA	FM12 340 4X2	148,500
137	E	28	299	VOLVO	TRACTOR DE CARRETERA	FH12 380/3700 GLOBETROTTER	151,200
137	E	28	291	VOLVO	TRACTOR DE CARRETERA	NH12 420 4X2	153,900
137	E	28	311	VOLVO	TRACTOR DE CARRETERA	NH12-420/4200 - 6X4T	157,950
137	E	28	310	VOLVO	TRACTOR DE CARRETERA	FH12-420/3700-GLOBETROTTER-4X2T	162,000
137	E	28	306	VOLVO	TRACTOR DE CARRETERA	NH12-380/4300 (4X2T)	163,350
137	E	28	339	VOLVO	TRACTOR DE CARRETERA	FH12 380 4X2	168,750
951	E	13	004	WULING	FURGON	LZW1010VHW	12,192
951	E	13	001	WULING	FURGON	LZW6320	12,192
951	E	11	003	WULING	PICK-UP	LZW1010PL	10,821
138	E	43	549	YAMAHA	CUATRIC C/DISP. ENG.	BREEZE 125	8,625
138	E	43	006	YAMAHA	CUATRIC C/DISP. ENG.	YFS200	9,150
138	E	43	492	YAMAHA	CUATRIC C/DISP. ENG.	TIMBERWOLF	9,825
138	E	43	154	YAMAHA	CUATRIC C/DISP. ENG.	YFB250	9,825
138	E	43	493	YAMAHA	CUATRIC C/DISP. ENG.	BEARTRACKER	10,770
138	E	43	494	YAMAHA	CUATRIC C/DISP. ENG.	WOLVERINE 4X4	13,440
138	E	43	106	YAMAHA	CUATRIC C/DISP. ENG.	YFM 350	13,500
138	E	43	029	YAMAHA	CUATRIC C/DISP. ENG.	YFZ350	14,175
138	E	43	556	YAMAHA	CUATRIC C/DISP. ENG.	YFM660FP	18,135
138	E	43	553	YAMAHA	CUATRIC C/DISP. ENG.	YFM650FWA	18,135
138	E	43	431	YAMAHA	CUATRIC C/DISP. ENG.	YFM600	18,315
138	E	43	456	YAMAHA	CUATRIC C/DISP. ENG.	YFM600KR	18,315
685	E	14	001	YANTAI	CAMION	YTQ1030CD	30,375
685	E	14	004	YANTAI	CAMION	YTQ1041	30,375
447	E	14	019	YUEJIN	CAMION	NJ1026 DW (CABINA Y MEDIA)	22,545
447	E	14	018	YUEJIN	CAMION	NJ1026 DS (CABINA Y DOBLE)	23,895
447	E	14	006	YUEJIN	CAMION	NJ1041 DERS	24,300
447	E	14	011	YUEJIN	CAMION	NJ1030DA	25,515
447	E	14	012	YUEJIN	CAMION	NJ1030DAS (CABINA DOBLE)	26,865
447	E	14	009	YUEJIN	CAMION	NJ1035DER	27,000
447	E	14	003	YUEJIN	CAMION	NJ 1041 DER	27,405
447	E	14	007	YUEJIN	CAMION	NJ1062 DE	27,675
447	E	14	016	YUEJIN	CAMION	NJ1062 DC	29,565
447	E	14	017	YUEJIN	CAMION	NJ1062 DCW	30,915
447	E	14	013	YUEJIN	CAMION	NJ1062DEW	30,915
447	E	14	005	YUEJIN	CAMION	NJ3061 DE	32,265
447	E	14	014	YUEJIN	CAMION	NJ3062DE	33,615
447	E	14	021	YUEJIN	CAMION	NJ3062 DCW	34,965
447	E	17	019	YUEJIN	CHASIS C/CABINA	NJ1026 DW (CABINA Y MEDIA)	20,655
447	E	17	018	YUEJIN	CHASIS C/CABINA	NJ1026 DS (CABINA Y DOBLE)	22,005
447	E	17	007	YUEJIN	CHASIS C/CABINA	NJ1062 DE	27,675
447	E	17	024	YUEJIN	CHASIS C/CABINA	NJ1062DC (CABINA SIMPLE)	27,675

N = Nacional E = Importado
Página 15


 Concejo Deliberante de la Ciudad de Neuquén
 Dr. ...



Concejo Deliberante
de la Ciudad de Neuquén

ANEXO I -
TÍTULO XIX - PATENTE DE RODADOS
VALORES DE LOS AUTOMOTORES, MOTOCICLETAS Y MOTOS (MOTOVEHÍCULOS) - AÑO DE FABRICACIÓN 2002
PRIMER SEMESTRE EJERCICIO FISCAL 2003

CAMIONES, PICK-UPS, CHASIS C/S CABINA, VARIOS

CODIGO			MARCA	TIPO	MODELO	2002	
Fab	Marca	Mod					
447	E	17	023	YUEJIN	CHASIS C/CABINA	NJ1062DCW (CABINA Y MEDIA)	29,025
447	E	11	010	YUEJIN	PICK-UP	HQ1608	13,365
A60	E	14	003	ZHENG ZHOU DONG FENG	CAMION	EQ1060G	21,600
A60	E	14	002	ZHENG ZHOU DONG FENG	CAMION	EQ1060G (CABINA Y MEDIA)	21,600
A60	E	14	001	ZHENG ZHOU DONG FENG	CAMION	ZQ3060F	24,975

Concejo Deliberante de la Ciudad de Neuquén
Dr. Carlos María de Alvear 151
Neuquén, 10 de Mayo de 2003




Concejo Deliberante de la Ciudad de Neuquén

ANEXO I -
TÍTULO XIX - PATENTE DE RODADOS
VALORES DE LOS AUTOMOTORES, MOTOCICLETAS Y MOTOS (MOTOVEHÍCULOS) - AÑO DE FABRICACIÓN 2002
PRIMER SEMESTRE EJERCICIO FISCAL 2003

TRANSPORTES DE PASAJEROS Y MOTOR HOME

CODIGO			MARCA	TIPO	MODELO	2002	
Fab	arca	Mod					
080	E	15	021	AGRALE	TRANS DE PASAJEROS	VOLARE A6	
080	E	15	022	AGRALE	TRANS DE PASAJEROS	VOLARE A8	65,342
007	E	15	008	ASIA	TRANS DE PASAJEROS	TOPIC	72,738
007	E	15	022	ASIA	TRANS DE PASAJEROS	TOPIC 15C EST	34,695
007	E	15	042	ASIA	TRANS DE PASAJEROS	TOPIC DLX	34,695
007	E	15	006	ASIA	TRANS DE PASAJEROS	TOPIC 12C	40,365
007	E	15	021	ASIA	TRANS DE PASAJEROS	TOPIC 15C DLX	40,365
007	E	15	027	ASIA	TRANS DE PASAJEROS	AM 825	75,330
007	E	15	030	ASIA	TRANS DE PASAJEROS	COMBI	75,330
007	E	15	003	ASIA	TRANS DE PASAJEROS	COMBI AM 825	75,330
037	E	15	001	CHANG FEI	TRANS DE PASAJEROS	MD 6601	45,225
037	E	15	002	CHANG FEI	TRANS DE PASAJEROS	MD 6601D-001	45,225
027	E	15	05	CITROEN	SEDAN 5 PUERTAS	XSARA PICASSO 2.0I	31,485
031	E	15	153	DAEWOO	TRANS DE PASAJEROS	ISTANA ELITE	42,465
031	E	15	157	DAEWOO	TRANS DE PASAJEROS	BM090	126,255
032	E	15	034	DAIHATSU	TRANS DE PASAJEROS	DELTA ROUTE VAN	36,300
017	N	58	18	DECAROLI	TRANS DE PASAJEROS	SL 634	101,250
017	N	58	20	DECAROLI	TRANS DE PASAJEROS	SL 704 CHA	106,650
017	N	58	21	DECAROLI	TRANS DE PASAJEROS	SL 704 T	106,650
017	N	58	29	DECAROLI	TRANS DE PASAJEROS	SL 704 TI/447	106,650
017	N	58	17	DECAROLI	TRANS DE PASAJEROS	SL 751 V10/2	128,250
017	N	58	30	DECAROLI	TRANS DE PASAJEROS	SL 751 V10/2-B	128,250
024	N	65	18	DEUTZ AGRALE	TRANS DE PASAJEROS	STARK-18	53,649
158	E	15	053	DODGE	TRANS DE PASAJEROS	RAM 350	64,125
019	N	60	07	EL DETALLE	TRANS DE PASAJEROS	OA-106	98,550
019	N	60	01	EL DETALLE	TRANS DE PASAJEROS	OA-101/4.60 MICROOMNIBUS	128,250
019	N	60	02	EL DETALLE	TRANS DE PASAJEROS	OA-101/5.17 MICROOMNIBUS Y OMNIBUS	128,250
019	N	60	03	EL DETALLE	TRANS DE PASAJEROS	OA-101/6.17 MICROOMNIBUS Y OMNIBUS	128,250
019	N	60	06	EL DETALLE	TRANS DE PASAJEROS	OA-105/6.05	162,000
019	N	60	05	EL DETALLE	TRANS DE PASAJEROS	OA-105/6.05	162,000
019	N	60	04	EL DETALLE	TRANS DE PASAJEROS	GONDOLA (OMNIBUS DE LARGA DISTANCIA)	270,000
044	E	15	519	FIAT	TRANS DE PASAJEROS	DUCATO COMBINATO 2.8D	37,200
044	E	15	141	FIAT	TRANS DE PASAJEROS	DUCATO	37,200
044	E	15	502	FIAT	TRANS DE PASAJEROS	DUCATO 15 COMBINATO 2.8D	37,200
044	E	15	455	FIAT	TRANS DE PASAJEROS	DUCATO 2.8D	37,613
047	E	15	174	FORD	TRANS DE PASAJEROS	TRANSIT	47,738
047	E	15	540	FORD	TRANS DE PASAJEROS	E-350 XLT SUPER DUTY	63,983
271	E	15	008	GALLOPER	TRANS DE PASAJEROS	TURBO WAGON	45,458
236	E	15	015	GAZ	TRANS DE PASAJEROS	322132	42,465
208	E	15	016	GMC	TRANS DE PASAJEROS	SUBURBAN	66,825
058	E	15	151	HYUNDAI	TRANS DE PASAJEROS	STAREX SVX	33,480
058	E	15	008	HYUNDAI	TRANS DE PASAJEROS	H 100	40,874
058	E	15	009	HYUNDAI	TRANS DE PASAJEROS	H 100 SUPER	40,874
058	E	15	077	HYUNDAI	TRANS DE PASAJEROS	STAREX	40,874
058	E	15	130	HYUNDAI	TRANS DE PASAJEROS	STAREX JUMBO SVX	40,874
058	E	15	152	HYUNDAI	TRANS DE PASAJEROS	GRACE TOUR GRAN SALOON TURBO	45,617
058	E	15	093	HYUNDAI	TRANS DE PASAJEROS	H1	45,617
058	E	15	090	HYUNDAI	TRANS DE PASAJEROS	COUNTY	79,515
819	E	15	001	JAC	TRANS DE PASAJEROS	HFC6600K	51,975
072	E	15	141	KIA	TRANS DE PASAJEROS	COMBI	35,700
072	E	15	088	KIA	TRANS DE PASAJEROS	PREGIO	35,700
072	E	15	069	KIA	TRANS DE PASAJEROS	PREGIO 2.7 12P GS	35,700
072	E	15	086	KIA	TRANS DE PASAJEROS	PREGIO 2.7 12P GS STD	35,700
072	E	15	060	KIA	TRANS DE PASAJEROS	PREGIO 3.0	35,700
072	E	15	107	KIA	TRANS DE PASAJEROS	PREGIO GS	35,700
072	E	15	053	KIA	TRANS DE PASAJEROS	PREGIO GS 12 PASAJEROS	35,700
072	E	15	099	KIA	TRANS DE PASAJEROS	TOPIC	35,852
072	E	15	147	KIA	TRANS DE PASAJEROS	PREGIO 2.7 12P RS	36,968
072	E	15	051	KIA	TRANS DE PASAJEROS	PREGIO LS	39,758
072	E	15	080	KIA	TRANS DE PASAJEROS	PREGIO RS	39,758
180	E	15	028	LAND ROVER	TRANS DE PASAJEROS	DEFENDER 110 S WAGON 4X4 10 PAS	42,923
180	E	15	006	LAND ROVER	TRANS DE PASAJEROS	DEFENDER 110 S WAGON 4X4 11 PAS	43,650
180	E	15	026	LAND ROVER	TRANS DE PASAJEROS	DEFENDER 110 S WAGON 4X4 12 PAS	43,650
180	E	15	016	LAND ROVER	TRANS DE PASAJEROS	DEFENDER 110 TDI	43,650
180	E	15	005	LAND ROVER	TRANS DE PASAJEROS	DEFENDER STATION WAGON 110 TDI	43,650
180	E	15	004	LAND ROVER	TRANS DE PASAJEROS	DEFENDER 110 TDI S WAGON COUNTY	48,015
180	E	15	011	LAND ROVER	TRANS DE PASAJEROS	DEFENDER 110 TDI SW COUNTY 4X4	48,015
180	E	15	063	LAND ROVER	TRANS DE PASAJEROS	DEFENDER 110 TD5 S. WAGON COUNTY	65,475
180	E	15	056	LAND ROVER	TRANS DE PASAJEROS	DEFENDER 110 TD5 STATION WAGON	65,475
040	N	29	AD	MERCEDES BENZ	TRANS DE PASAJEROS	SPRINTER 312 D / C3000	40,050
009	N	29	AD	MERCEDES BENZ	TRANS DE PASAJEROS	SPRINTER 312 D / C3000	40,050
009	N	29	92	MERCEDES BENZ	TRANS DE PASAJEROS	SPRINTER 310 D / C3000	40,716
009	N	29	AH	MERCEDES BENZ	TRANS DE PASAJEROS	SPRINTER 412 D / CH3550	42,902
040	N	29	AB	MERCEDES BENZ	TRANS DE PASAJEROS	SPRINTER 312 D / F3000	42,972
040	N	29	AE	MERCEDES BENZ	TRANS DE PASAJEROS	SPRINTER 312 D / C3550	45,000
009	N	29	93	MERCEDES BENZ	TRANS DE PASAJEROS	SPRINTER 310 D / C3550	45,734
040	N	29	AC	MERCEDES BENZ	TRANS DE PASAJEROS	SPRINTER 312 D / F3550	46,423
009	N	29	AE	MERCEDES BENZ	TRANS DE PASAJEROS	SPRINTER 312 D / C3550	52,900
092	E	15	285	MERCEDES BENZ	TRANS DE PASAJEROS	LO-B14	65,699
040	N	29	AP	MERCEDES BENZ	TRANS DE PASAJEROS	BMO 390 VERSION 1115/46-SB C.A.	94,359

N = Nacional E = Importado
Página 1


 Concejo Deliberante de la Ciudad de Neuquén
 DEL CORDON MANTELA TRONCOSO
 (75)


Concejo Deliberante de la Ciudad de Neuquén



ANEXO I -
TÍTULO XIX - PATENTE DE RODADOS
VALORES DE LOS AUTOMOTORES, MOTOCICLETAS Y MOTOS (MOTOVEHÍCULOS) - AÑO DE FABRICACIÓN 2002
PRIMER SEMESTRE EJERCICIO FISCAL 2003

TRANSPORTES DE PASAJEROS Y MOTOR HOME

CODIGO			MARCA	TIPO	MODELO	2002
Fab	Marca	Mod				
040	N 29	AR	MERCEDES BENZ	TRANS DE PASAJEROS	BMO 390 VERSION 1115L/ 46 CA	94.359
009	N 29	AA	MERCEDES BENZ	TRANS DE PASAJEROS	BMO 390 VERSION 1621 L/59 C M	103.304
092	E 15	624	MERCEDES BENZ	TRANS DE PASAJEROS	OHL 1621	99.354
009	N 29	96	MERCEDES BENZ	TRANS DE PASAJEROS	BMO 390 VERSION 1621/52 C.A	114.176
009	N 29	99	MERCEDES BENZ	TRANS DE PASAJEROS	BMO 390 VERSION 1621 L/59 C A	116.351
009	N 29	AN	MERCEDES BENZ	TRANS DE PASAJEROS	BMO 390 VERSION 1521/52 CA	118.152
040	N 29	AN	MERCEDES BENZ	TRANS DE PASAJEROS	BMO 390 VERSION 1521/52 CA	118.152
092	E 15	088	MERCEDES BENZ	TRANS DE PASAJEROS	O-400 RSD	153.941
C14	E 15	002	MERCEDES BENZ/MARCOPOLO	TRANS DE PASAJEROS	PARADISO 1200 4X2	189.000
C14	E 15	004	MERCEDES BENZ/MARCOPOLO	TRANS DE PASAJEROS	PARADISO 1550 LD 6X2	241.000
872	E 15	001	METRO	TRANS DE PASAJEROS	MD 6601D	35.100
093	E 15	016	MITSUBISHI	TRANS DE PASAJEROS	L300 2.5 D	32.265
A08	E 15	014	MUDAN	TRANS DE PASAJEROS	MD6623	40.500
102	E 15	059	NISSAN	TRANS DE PASAJEROS	PATROL 4X4	51.299
104	E 15	390	PEUGEOT	TRANS DE PASAJEROS	BOXER COMBI 320M 2.8D	39.300
104	E 15	418	PEUGEOT	TRANS DE PASAJEROS	BOXER COMBI 330M	39.300
104	E 15	426	PEUGEOT	TRANS DE PASAJEROS	BOXER COMBI 330M 2.8 TD	39.300
007	N 37	AV	RENAULT	TRANS DE PASAJEROS	TRAFIC MINIBUS CORTO DIESEL	38.172
033	N 37	72	RENAULT	TRANS DE PASAJEROS	TRAFIC MINIBUS LARGO DIES	38.172
007	N 37	72	RENAULT	TRANS DE PASAJEROS	TRAFIC MINIBUS LARGO DIESEL	38.172
007	N 37	AU	RENAULT	TRANS DE PASAJEROS	TRAFIC MINIBUS LARGO N 2.2	38.172
011	N 51	96	SAAB SCANIA	TRANS DE PASAJEROS	F 94 HB 4X2 NZ 220	83.501
011	N 51	97	SAAB SCANIA	TRANS DE PASAJEROS	F 94 HB 4X2 NZ 310	83.501
120	E 15	168	SCANIA	TRANS DE PASAJEROS	F94 HB	83.501
120	E 15	179	SCANIA	TRANS DE PASAJEROS	K94IB	124.482
120	E 15	165	SCANIA	TRANS DE PASAJEROS	L94IB	124.511
120	E 15	113	SCANIA	TRANS DE PASAJEROS	L94UB	124.514
120	E 15	167	SCANIA	TRANS DE PASAJEROS	K124 IB	125.186
120	E 15	166	SCANIA	TRANS DE PASAJEROS	K124 EB	136.439
125	E 15	049	SSANGYONG	TRANS DE PASAJEROS	ISTANA	40.230
125	E 15	020	SSANGYONG	TRANS DE PASAJEROS	ISTANA ELITE	40.230
125	E 15	011	SSANGYONG	TRANS DE PASAJEROS	ISTANA STD	40.230
125	E 15	023	SSANGYONG	TRANS DE PASAJEROS	ISTANA SUPER PRIME	42.120
125	E 15	005	SSANGYONG	TRANS DE PASAJEROS	MUSSO 601	43.253
125	E 15	019	SSANGYONG	TRANS DE PASAJEROS	ISTANA ELITE OMNI	45.765
125	E 15	025	SSANGYONG	TRANS DE PASAJEROS	ISTANA PRIME	47.115
125	E 15	024	SSANGYONG	TRANS DE PASAJEROS	ISTANA PRIME OMNI	47.790
125	E 15	030	SSANGYONG	TRANS DE PASAJEROS	MUSSO 601 TD	49.581
125	E 15	014	SSANGYONG	TRANS DE PASAJEROS	MUSSO 2000 DOHC	51.975
125	E 15	013	SSANGYONG	TRANS DE PASAJEROS	MUSSO 2300 DOHC	51.975
125	E 15	002	SSANGYONG	TRANS DE PASAJEROS	MUSSO 602 EL	56.303
125	E 15	008	SSANGYONG	TRANS DE PASAJEROS	MUSSO IL6 3200	56.565
125	E 15	026	SSANGYONG	TRANS DE PASAJEROS	MUSSO 602 TD	59.409
139	E 15	004	TATA	TRANS DE PASAJEROS	SUMO	31.701
139	E 15	016	TATA	TRANS DE PASAJEROS	SUMO TURBO	30.450
139	E 15	471	TATA	TRANS DE PASAJEROS	SUMO-EX 4X4	33.700
130	E 15	259	TOYOTA	TRANS DE PASAJEROS	COASTER	94.500
130	E 15	010	TOYOTA	TRANS DE PASAJEROS	COASTER 20 PASAJEROS	94.500
137	E 15	296	VOLVO	TRANS DE PASAJEROS	B7R	99.900
137	E 15	318	VOLVO	TRANS DE PASAJEROS	B10R 4X2	122.850
137	E 15	326	VOLVO	TRANS DE PASAJEROS	B12B 6X2	122.850
137	E 15	168	VOLVO	TRANS DE PASAJEROS	B-12	128.250
447	E 15	002	YUEJIN	TRANS DE PASAJEROS	NJ6604D	46.575


 Concejo Deliberante de la Ciudad de Neuquén
 Dr. Daniel...

885


Concejo Deliberante
de la Ciudad de Neuquén

ANEXO I -
TÍTULO XIX - PATENTE DE RODADOS
VALORES DE LOS AUTOMOTORES, MOTOCICLETAS Y MOTOS (MOTOVEHÍCULOS) - AÑO DE FABRICACIÓN 2002
PRIMER SEMESTRE EJERCICIO FISCAL 2003

MOTOCICLETAS Y MOTOS (MOTOVEHÍCULOS)

CODIGO			MARCA	TIPO	MODELO	2002	
Fab	Arca	Mod					
018	E	19	198	BMW	MOTOCICLETA	F 650	17.290
018	E	19	199	BMW	MOTOCICLETA	F 650 ST	17.290
018	E	19	014	BMW	MOTOCICLETA	R1100R	22.211
018	E	19	016	BMW	MOTOCICLETA	R1100GS	26.066
018	E	19	189	BMW	MOTOCICLETA	R1200C	28.329
018	E	19	020	BMW	MOTOCICLETA	K1100RS	30.324
018	E	19	106	BMW	MOTOCICLETA	R1100RT	33.250
018	E	19	197	BMW	MOTOCICLETA	K 1100 LT	33.383
018	E	19	013	BMW	MOTOCICLETA	R100RT	34.181
230	E	19	028	CAGIVA	MOTOCICLETA	NAVIGATOR 1000	18.732
230	E	19	029	CAGIVA	MOTOCICLETA	RAPTOR 1000	19.236
230	E	19	030	CAGIVA	MOTOCICLETA	V-RAPTOR	20.720
150	E	20	005	DAELIM	CICLOMOTOR	LIBERTY	1.946
150	E	20	001	DAELIM	CICLOMOTOR	LIBERTY DE LUXE	2.002
040	N	42	01	DAELIM	CICLOMOTOR	LIBERTY DE LUXE	2.002
150	E	19	012	DAELIM	MOTOCICLETA	CITI 100 D	3.010
150	E	19	002	DAELIM	MOTOCICLETA	ALTINO	3.430
150	E	19	011	DAELIM	MOTOCICLETA	CITIPLUS	3.570
150	E	19	009	DAELIM	MOTOCICLETA	VS-125	4.760
150	E	19	008	DAELIM	MOTOCICLETA	LIBERTY VX125	5.180
150	E	19	014	DAELIM	MOTOCICLETA	MAGMA	6.720
150	E	18	010	DAELIM	SCOOTER	MESSAGE	2.730
150	E	18	013	DAELIM	SCOOTER	TRANS RV	5.180
379	E	19	023	DUCATI	MOTOCICLETA	748R	34.511
003	N	03	11	GILERA	CICLOMOTOR	SEMPRE	1.309
003	N	03	13	GILERA	CICLOMOTOR	CLUB	1.462
003	N	03	12	GILERA	CICLOMOTOR	V 4	1.498
202	E	19	007	GILERA	MOTOCICLETA	QAX100	2.086
202	E	19	009	GILERA	MOTOCICLETA	AX100	2.281
003	N	03	15	GILERA	MOTOCICLETA	QAX 100	2.366
202	E	19	006	GILERA	MOTOCICLETA	CD 100-3B	2.520
202	E	19	008	GILERA	MOTOCICLETA	JL150	2.786
202	E	18	010	GILERA	SCOOTER	JL100T-3	2.506
179	E	19	028	HARLEY DAVIDSON	MOTOCICLETA	XL 883 SPORTSTER STANDARD	16.100
179	E	19	002	HARLEY DAVIDSON	MOTOCICLETA	XL SPORTSTER 1200	16.100
179	E	19	047	HARLEY DAVIDSON	MOTOCICLETA	XL883C SPORTSTER 883 CUSTOM	16.100
179	E	19	022	HARLEY DAVIDSON	MOTOCICLETA	XLH SPORTSTER 883	16.100
179	E	19	021	HARLEY DAVIDSON	MOTOCICLETA	XLH SPORTSTER 883 HUGGER	16.100
179	E	19	027	HARLEY DAVIDSON	MOTOCICLETA	XL 1200C SPORTSTER CUSTOM	19.320
179	E	19	026	HARLEY DAVIDSON	MOTOCICLETA	XL 1200S	19.320
179	E	19	033	HARLEY DAVIDSON	MOTOCICLETA	XL 1200S SPORTSTER SPORT	22.820
179	E	19	015	HARLEY DAVIDSON	MOTOCICLETA	FXD DYNA SUPER GLIDE	28.980
179	E	19	048	HARLEY DAVIDSON	MOTOCICLETA	FXDX DYNA SUPER GLIDE SPORT	28.980
179	E	19	036	HARLEY DAVIDSON	MOTOCICLETA	SOFTAIL	31.780
179	E	19	017	HARLEY DAVIDSON	MOTOCICLETA	FXDWG DYNA WIDE GLIDE	34.300
179	E	19	016	HARLEY DAVIDSON	MOTOCICLETA	FXDL DYNA LOW RIDER	36.400
179	E	19	049	HARLEY DAVIDSON	MOTOCICLETA	FXDSCN DYNA LOW RIDER CONVERTIB.	36.400
179	E	19	046	HARLEY DAVIDSON	MOTOCICLETA	FXSTB NIGHT TRAIN	36.680
179	E	19	045	HARLEY DAVIDSON	MOTOCICLETA	FXSTB SOFTAIL NIGHT TRAIN	36.680
179	E	19	003	HARLEY DAVIDSON	MOTOCICLETA	FLHR ROAD KING	39.760
179	E	19	034	HARLEY DAVIDSON	MOTOCICLETA	FAT BOY	39.900
179	E	19	005	HARLEY DAVIDSON	MOTOCICLETA	FLSTF FAT BOY	39.900
179	E	19	010	HARLEY DAVIDSON	MOTOCICLETA	FXSTS SPRINGER SOFTAIL	40.320
179	E	19	032	HARLEY DAVIDSON	MOTOCICLETA	FLSTS HERITAGE SPRINGER	41.580
179	E	19	035	HARLEY DAVIDSON	MOTOCICLETA	FXSTC	41.580
179	E	19	011	HARLEY DAVIDSON	MOTOCICLETA	FXSTC SOFTAIL CUSTOM	41.580
179	E	19	040	HARLEY DAVIDSON	MOTOCICLETA	FLHP ROAD KING POLICE	42.980
055	E	20	723	HONDA	CICLOMOTOR	ZB 50	2.562
055	E	20	724	HONDA	CICLOMOTOR	ZB50 J	2.562
055	E	07	040	HONDA	CUATRICICLO	TRX 90	7.280
055	E	07	102	HONDA	CUATRICICLO	TRX 90 S	7.280
055	E	07	101	HONDA	CUATRICICLO	TRX90R	7.280
055	E	07	410	HONDA	CUATRICICLO	TRX90T	7.280
055	E	07	738	HONDA	CUATRICICLO	TRX90V	7.280
055	E	07	541	HONDA	CUATRICICLO	TRX250	9.019
055	E	07	535	HONDA	CUATRICICLO	TRX250D	9.240
055	E	07	367	HONDA	CUATRICICLO	TRX 300	9.940
055	E	07	675	HONDA	CUATRICICLO	TRX 300 EXP	9.940
055	E	07	676	HONDA	CUATRICICLO	TRX 300 EXR	9.940
055	E	07	432	HONDA	CUATRICICLO	TRX 300 EXT	9.940
055	E	07	388	HONDA	CUATRICICLO	TRX300FWS	9.940
055	E	07	043	HONDA	CUATRICICLO	TRX300R	9.940
055	E	07	115	HONDA	CUATRICICLO	TRX300S	9.940
055	E	07	414	HONDA	CUATRICICLO	TRX300T	9.940
055	E	07	732	HONDA	CUATRICICLO	FOURTRAX 300 4X4	11.340
055	E	07	677	HONDA	CUATRICICLO	TRX-400	11.340
055	E	07	049	HONDA	CUATRICICLO	TRX300EX	11.760
055	E	07	031	HONDA	CUATRICICLO	TRX300EXS	11.760
055	E	07	405	HONDA	CUATRICICLO	TRX300EXT	11.760
055	E	07	912	HONDA	CUATRICICLO	TRX350 FE	12.600

[Firma]
Concejo Deliberante de la Ciudad de Neuquén
DR. WALTER TRONCOSO
SECRETARIO



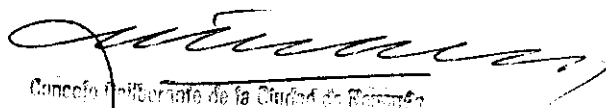
Concejo Deliberante de la Ciudad de Neuquén

ANEXO I -
TÍTULO XIX - PATENTE DE RODADOS
VALORES DE LOS AUTOMOTORES, MOTOCICLETAS Y MOTOS (MOTOVEHÍCULOS) - AÑO DE FABRICACIÓN 2002
PRIMER SEMESTRE EJERCICIO FISCAL 2003

MOTOCICLETAS Y MOTOS (MOTOVEHÍCULOS)

CODIGO			MARCA	TIPO	MODELO	2002
Fab	larca	Mod				
055	E 07	871	HONDA	CUATRICICLO	TRX450	14,280
055	E 07	858	HONDA	CUATRICICLO	TRX450ES	14,280
055	E 07	887	HONDA	CUATRICICLO	TRX 450 ESX	14,350
055	E 07	826	HONDA	CUATRICICLO	TRX400EX	14,560
055	E 07	398	HONDA	CUATRICICLO	TRX400FW	14,560
055	E 07	956	HONDA	CUATRICICLO	TRX500	16,660
055	E 19	202	HONDA	MOTOCICLETA	CH 80	2,562
055	E 19	754	HONDA	MOTOCICLETA	CH80R	2,562
055	E 19	458	HONDA	MOTOCICLETA	Z 50 R	2,562
055	E 19	237	HONDA	MOTOCICLETA	Z 50 RS	2,562
055	E 19	781	HONDA	MOTOCICLETA	Z50RR	2,562
055	E 19	446	HONDA	MOTOCICLETA	CD100	2,968
055	E 19	749	HONDA	MOTOCICLETA	CD100 SLEEK	2,968
055	E 19	760	HONDA	MOTOCICLETA	HERO SPLENDOR 1000CC	3,052
055	E 19	845	HONDA	MOTOCICLETA	C100 BIZ	3,066
055	E 19	748	HONDA	MOTOCICLETA	C90DP-2K	3,066
055	E 19	505	HONDA	MOTOCICLETA	CG125	3,612
055	E 19	451	HONDA	MOTOCICLETA	CG125 TITAN	3,612
055	E 19	456	HONDA	MOTOCICLETA	C 90	3,710
055	E 19	419	HONDA	MOTOCICLETA	ZR50R	3,794
055	E 19	358	HONDA	MOTOCICLETA	C90G-P	3,990
055	E 19	536	HONDA	MOTOCICLETA	XLR 125	4,060
055	E 19	455	HONDA	MOTOCICLETA	ST 70	4,186
055	E 19	880	HONDA	MOTOCICLETA	XL125	4,270
055	E 19	449	HONDA	MOTOCICLETA	XL125S	4,270
055	E 19	028	HONDA	MOTOCICLETA	XR100	4,788
055	E 19	124	HONDA	MOTOCICLETA	XR100R	4,788
055	E 19	046	HONDA	MOTOCICLETA	XR100RR	4,788
055	E 19	029	HONDA	MOTOCICLETA	XR100RS	4,788
055	E 19	402	HONDA	MOTOCICLETA	XR100RT	4,788
055	E 19	946	HONDA	MOTOCICLETA	XL200	5,580
055	E 19	448	HONDA	MOTOCICLETA	CBX200	5,950
055	E 19	573	HONDA	MOTOCICLETA	CBX200 STRADA	5,950
055	E 19	450	HONDA	MOTOCICLETA	NX200	5,950
055	E 19	586	HONDA	MOTOCICLETA	CR 80 RS-ED	6,972
055	E 19	300	HONDA	MOTOCICLETA	CR80	6,972
055	E 19	041	HONDA	MOTOCICLETA	CR80R	6,972
055	E 19	185	HONDA	MOTOCICLETA	CR80RR	6,972
055	E 19	045	HONDA	MOTOCICLETA	CR80RS	6,972
055	E 19	356	HONDA	MOTOCICLETA	CR80RS	6,972
055	E 19	473	HONDA	MOTOCICLETA	CR80RT	6,972
055	E 19	241	HONDA	MOTOCICLETA	CR80S	6,972
055	E 19	296	HONDA	MOTOCICLETA	FOURTRAX 90	7,000
055	E 19	704	HONDA	MOTOCICLETA	XR 200 RR-DK	7,070
055	E 19	703	HONDA	MOTOCICLETA	XR 200 RT-DK	7,070
055	E 19	710	HONDA	MOTOCICLETA	XR-200 RN	7,070
055	E 19	024	HONDA	MOTOCICLETA	XR200	7,070
055	E 19	712	HONDA	MOTOCICLETA	XR200 RP	7,070
055	E 19	183	HONDA	MOTOCICLETA	XR200R	7,070
055	E 19	775	HONDA	MOTOCICLETA	XR200RM	7,070
055	E 19	274	HONDA	MOTOCICLETA	XR200RR	7,070
055	E 19	055	HONDA	MOTOCICLETA	XR200RS	7,070
055	E 19	713	HONDA	MOTOCICLETA	XR200RS-DK	7,070
055	E 19	734	HONDA	MOTOCICLETA	XR200RT	7,070
055	E 19	082	HONDA	MOTOCICLETA	NIGHTHAWK CB250	7,840
055	E 19	250	HONDA	MOTOCICLETA	CB 250 C CUSTOM	7,914
055	E 19	551	HONDA	MOTOCICLETA	CB 250 STD	7,914
055	E 19	025	HONDA	MOTOCICLETA	CB250	7,914
055	E 19	558	HONDA	MOTOCICLETA	CB250 LB	7,914
055	E 19	559	HONDA	MOTOCICLETA	CB250 LR	7,914
055	E 19	560	HONDA	MOTOCICLETA	CB250 N	7,914
055	E 19	266	HONDA	MOTOCICLETA	CB250 NS	7,914
055	E 19	561	HONDA	MOTOCICLETA	CB250 P	7,914
055	E 19	019	HONDA	MOTOCICLETA	CB250 S	7,914
055	E 19	469	HONDA	MOTOCICLETA	CB250 T	7,914
055	E 19	256	HONDA	MOTOCICLETA	CB250LM	7,914
055	E 19	247	HONDA	MOTOCICLETA	CB250LM	7,914
055	E 19	562	HONDA	MOTOCICLETA	CB250LP	7,914
055	E 19	044	HONDA	MOTOCICLETA	CB250LS	7,914
055	E 19	563	HONDA	MOTOCICLETA	CB250M	7,914
055	E 19	808	HONDA	MOTOCICLETA	CB250N	7,914
055	E 19	350	HONDA	MOTOCICLETA	CB250R	7,914
055	E 19	354	HONDA	MOTOCICLETA	CB250S	7,914
055	E 19	866	HONDA	MOTOCICLETA	CB250W-2E	7,914
055	E 19	167	HONDA	MOTOCICLETA	CM 250 C CUSTOM	7,914
055	E 19	840	HONDA	MOTOCICLETA	NIGHTHAWK 250	7,914
055	E 19	217	HONDA	MOTOCICLETA	CMX 250 R	8,610
055	E 19	430	HONDA	MOTOCICLETA	CMX 250 T	8,610
055	E 19	196	HONDA	MOTOCICLETA	CMX 250C	8,610
055	E 19	061	HONDA	MOTOCICLETA	CMX250	8,610

N = Nacional E = Importado
Página 2


 Concejo Deliberante de la Ciudad de Neuquén
 Dr. JUAN MANUEL TRONCOSO

FOLIO
887

Concejo Deliberante
de la Ciudad de Neuquén

ANEXO I -
TÍTULO XIX - PATENTE DE RODADOS
VALORES DE LOS AUTOMOTORES, MOTOCICLETAS Y MOTOS (MOTOVEHÍCULOS) - AÑO DE FABRICACIÓN 2002
PRIMER SEMESTRE EJERCICIO FISCAL 2003

MOTOCICLETAS Y MOTOS (MOTOVEHÍCULOS)

CODIGO			MARCA	TIPO	MODELO	2002	
Fab	arca	Mod					
055	E	19	584	HONDA	MOTOCICLETA	CMX250 REBEL	8,610
055	E	19	411	HONDA	MOTOCICLETA	CMX250CT	8,610
055	E	19	377	HONDA	MOTOCICLETA	CMX250DG	8,610
055	E	19	834	HONDA	MOTOCICLETA	FES 250	8,610
055	E	19	120	HONDA	MOTOCICLETA	XL600R	9,660
055	E	19	027	HONDA	MOTOCICLETA	XR600	9,660
055	E	19	719	HONDA	MOTOCICLETA	XR600 RP	9,660
055	E	19	021	HONDA	MOTOCICLETA	XR600 RS	9,660
055	E	19	720	HONDA	MOTOCICLETA	XR600/RN	9,660
055	E	19	780	HONDA	MOTOCICLETA	XR600RL	9,660
055	E	19	270	HONDA	MOTOCICLETA	XR600RR	9,660
055	E	19	421	HONDA	MOTOCICLETA	XR600RT	9,660
055	E	19	503	HONDA	MOTOCICLETA	XR600RV	9,660
055	E	19	743	HONDA	MOTOCICLETA	XR600RV-ED	9,660
055	E	19	867	HONDA	MOTOCICLETA	XR600RW-U	9,660
055	E	19	846	HONDA	MOTOCICLETA	CB500	10,515
055	E	19	588	HONDA	MOTOCICLETA	CRM 125	10,920
055	E	19	116	HONDA	MOTOCICLETA	XR 250 LS	10,920
055	E	19	705	HONDA	MOTOCICLETA	XR 250 RM	10,920
055	E	19	707	HONDA	MOTOCICLETA	XR 250 RS-DK	10,920
055	E	19	428	HONDA	MOTOCICLETA	XR 250 RT	10,920
055	E	19	706	HONDA	MOTOCICLETA	XR 250 RT-DK	10,920
055	E	19	026	HONDA	MOTOCICLETA	XR250	10,920
055	E	19	715	HONDA	MOTOCICLETA	XR250 LLP	10,920
055	E	19	714	HONDA	MOTOCICLETA	XR250 LN	10,920
055	E	19	776	HONDA	MOTOCICLETA	XR250 LP	10,920
055	E	19	716	HONDA	MOTOCICLETA	XR250 RN	10,920
055	E	19	717	HONDA	MOTOCICLETA	XR250 RP	10,920
055	E	19	779	HONDA	MOTOCICLETA	XR250 RR-DK	10,920
055	E	19	020	HONDA	MOTOCICLETA	XR250 RS	10,920
055	E	19	306	HONDA	MOTOCICLETA	XR250L	10,920
055	E	19	353	HONDA	MOTOCICLETA	XR250LR	10,920
055	E	19	032	HONDA	MOTOCICLETA	XR250R	10,920
055	E	19	272	HONDA	MOTOCICLETA	XR250RR	10,920
055	E	19	403	HONDA	MOTOCICLETA	XR250RT	10,920
055	E	19	471	HONDA	MOTOCICLETA	XR250RV	10,920
055	E	19	425	HONDA	MOTOCICLETA	XR 600 RT	11,060
055	E	19	075	HONDA	MOTOCICLETA	XR 600R	11,060
055	E	19	223	HONDA	MOTOCICLETA	CRM 250	11,340
055	E	19	741	HONDA	MOTOCICLETA	CRM250ARV-1K	11,340
055	E	19	807	HONDA	MOTOCICLETA	CRM250RR	11,340
055	E	19	742	HONDA	MOTOCICLETA	CRM250RR-1K	11,340
055	E	19	070	HONDA	MOTOCICLETA	CR 125	11,480
055	E	19	104	HONDA	MOTOCICLETA	CR 125 RS	11,480
055	E	19	431	HONDA	MOTOCICLETA	CR 125 RT	11,480
055	E	19	084	HONDA	MOTOCICLETA	CR-125 RS	11,480
055	E	19	587	HONDA	MOTOCICLETA	CR125 RN	11,480
055	E	19	751	HONDA	MOTOCICLETA	CR125 RP	11,480
055	E	19	076	HONDA	MOTOCICLETA	CR125R	11,480
055	E	19	415	HONDA	MOTOCICLETA	CR125RT	11,480
055	E	19	427	HONDA	MOTOCICLETA	XR 400 RT	11,732
055	E	19	017	HONDA	MOTOCICLETA	XR400	11,732
055	E	19	409	HONDA	MOTOCICLETA	XR400R	11,732
055	E	19	416	HONDA	MOTOCICLETA	XR400RT	11,732
055	E	19	470	HONDA	MOTOCICLETA	XR400RV	11,732
055	E	19	071	HONDA	MOTOCICLETA	CR 250	12,180
055	E	19	178	HONDA	MOTOCICLETA	CR 250 R	12,180
055	E	19	585	HONDA	MOTOCICLETA	CR 250 RR	12,180
055	E	19	103	HONDA	MOTOCICLETA	CR 250 RS	12,180
055	E	19	429	HONDA	MOTOCICLETA	CR 250 RT	12,180
055	E	19	083	HONDA	MOTOCICLETA	CR-250 RS	12,180
055	E	19	177	HONDA	MOTOCICLETA	CR250R	12,180
055	E	19	413	HONDA	MOTOCICLETA	CR250RT	12,180
055	E	19	534	HONDA	MOTOCICLETA	CR250RV	12,180
055	E	19	209	HONDA	MOTOCICLETA	VT 750C	12,460
055	E	19	708	HONDA	MOTOCICLETA	XR 650 LP	13,020
055	E	19	709	HONDA	MOTOCICLETA	XR 650 LR	13,020
055	E	19	054	HONDA	MOTOCICLETA	XR650LS	13,020
055	E	19	423	HONDA	MOTOCICLETA	XR650LT	13,020
055	E	19	108	HONDA	MOTOCICLETA	VT 600	13,440
055	E	19	684	HONDA	MOTOCICLETA	VT 600 CD LT	13,440
055	E	19	685	HONDA	MOTOCICLETA	VT 600 CDLR	13,440
055	E	19	235	HONDA	MOTOCICLETA	VT 600 CL	13,440
055	E	19	195	HONDA	MOTOCICLETA	VT 600C VLX	13,440
055	E	19	038	HONDA	MOTOCICLETA	VT 600CD	13,440
055	E	19	087	HONDA	MOTOCICLETA	VT 600CDS	13,440
055	E	19	687	HONDA	MOTOCICLETA	VT-600STD	13,440
055	E	19	179	HONDA	MOTOCICLETA	VT600C	13,440
055	E	19	008	HONDA	MOTOCICLETA	VT600CDL	13,440
055	E	19	275	HONDA	MOTOCICLETA	VT600CDLS	13,440

N = Nacional E = Importado
Página 3

[Handwritten Signature]
Concejo Deliberante de la Ciudad de Neuquén
DR. [Handwritten Name]
[Handwritten Address]



Concejo Deliberante de la Ciudad de Neuquén

ANEXO I -
TÍTULO XIX - PATENTE DE RODADOS
VALORES DE LOS AUTOMOTORES, MOTOCICLETAS Y MOTOS (MOTOVEHÍCULOS) - AÑO DE FABRICACIÓN 2002
PRIMER SEMESTRE EJERCICIO FISCAL 2003

MOTOCICLETAS Y MOTOS (MOTOVEHÍCULOS)

CODIGO			MARCA	TIPO	MODELO	2002
Fab	arca	Mod				
055	E 19	417	HONDA	MOTOCICLETA	VT600CDT	13,440
055	E 19	772	HONDA	MOTOCICLETA	VT600CR	13,440
055	E 19	401	HONDA	MOTOCICLETA	VT600CT	13,440
055	E 19	740	HONDA	MOTOCICLETA	VT600CW-ED	13,440
055	E 19	672	HONDA	MOTOCICLETA	TRANSALP XL600VK	14,560
055	E 19	254	HONDA	MOTOCICLETA	XL 600	14,560
055	E 19	694	HONDA	MOTOCICLETA	XL 600 VR	14,560
055	E 19	695	HONDA	MOTOCICLETA	XL 600 VR TRANSALP	14,560
055	E 19	696	HONDA	MOTOCICLETA	XL 600-VK	14,560
055	E 19	219	HONDA	MOTOCICLETA	XL 600V	14,560
055	E 19	251	HONDA	MOTOCICLETA	XL600	14,560
055	E 19	698	HONDA	MOTOCICLETA	XL600 VL	14,560
055	E 19	773	HONDA	MOTOCICLETA	XL600 VR-SP	14,560
055	E 19	699	HONDA	MOTOCICLETA	XL600B	14,560
055	E 19	700	HONDA	MOTOCICLETA	XLV-600	14,560
055	E 19	110	HONDA	MOTOCICLETA	VT 700	14,980
055	E 19	148	HONDA	MOTOCICLETA	VT 700C	14,980
055	E 19	171	HONDA	MOTOCICLETA	VT 700C SHADOW	14,980
055	E 19	952	HONDA	MOTOCICLETA	CRF 450R	15,260
055	E 19	117	HONDA	MOTOCICLETA	VT750	16,100
055	E 19	875	HONDA	MOTOCICLETA	VT750C2	16,100
055	E 19	865	HONDA	MOTOCICLETA	VT750C2W-ED	16,100
055	E 19	809	HONDA	MOTOCICLETA	VT750CD2	16,100
055	E 19	722	HONDA	MOTOCICLETA	XRV 750 R	17,290
055	E 19	408	HONDA	MOTOCICLETA	XRV750	17,290
055	E 19	806	HONDA	MOTOCICLETA	XRV750V	17,290
055	E 19	746	HONDA	MOTOCICLETA	XRV750V-ED	17,290
055	E 19	153	HONDA	MOTOCICLETA	CBR 600	18,410
055	E 19	395	HONDA	MOTOCICLETA	CBR 600 F	18,410
055	E 19	750	HONDA	MOTOCICLETA	CBR 600 F2L	18,410
055	E 19	426	HONDA	MOTOCICLETA	CBR 600 F3T	18,410
055	E 19	567	HONDA	MOTOCICLETA	CBR 600 FN	18,410
055	E 19	568	HONDA	MOTOCICLETA	CBR 600 FR	18,410
055	E 19	157	HONDA	MOTOCICLETA	CBR 600F HURRICANE	18,410
055	E 19	321	HONDA	MOTOCICLETA	CBR 600F3L	18,410
055	E 19	003	HONDA	MOTOCICLETA	CBR600 F3T	18,410
055	E 19	571	HONDA	MOTOCICLETA	CBR600 FP	18,410
055	E 19	849	HONDA	MOTOCICLETA	CBR600 SE	18,410
055	E 19	059	HONDA	MOTOCICLETA	CBR600F2	18,410
055	E 19	301	HONDA	MOTOCICLETA	CBR600F3	18,410
055	E 19	813	HONDA	MOTOCICLETA	CBR600FV	18,410
055	E 19	744	HONDA	MOTOCICLETA	CBR600FV-ED	18,410
055	E 19	736	HONDA	MOTOCICLETA	CBR1100	21,140
055	E 19	506	HONDA	MOTOCICLETA	CBR1100X	21,140
055	E 19	811	HONDA	MOTOCICLETA	CBR1100XV	21,140
055	E 19	842	HONDA	MOTOCICLETA	CBR1100XX	21,140
055	E 19	205	HONDA	MOTOCICLETA	CBR 900 R	21,980
055	E 19	236	HONDA	MOTOCICLETA	CBR 900 RRS	21,980
055	E 19	572	HONDA	MOTOCICLETA	CBR900 RRP	21,980
055	E 19	370	HONDA	MOTOCICLETA	CBR900 RS	21,980
055	E 19	067	HONDA	MOTOCICLETA	CBR900RR	21,980
055	E 19	342	HONDA	MOTOCICLETA	CBR900RRL	21,980
055	E 19	812	HONDA	MOTOCICLETA	CBR900RRV	21,980
055	E 19	868	HONDA	MOTOCICLETA	CBR900RRW-ED	21,980
055	E 19	955	HONDA	MOTOCICLETA	VTR 1000	22,820
055	E 19	159	HONDA	MOTOCICLETA	GOLDWING GL 1000	24,920
055	E 19	803	HONDA	MOTOCICLETA	GOLDWING GL1100 INTERSTATE	25,520
055	E 19	246	HONDA	MOTOCICLETA	GL1500	36,120
055	E 19	318	HONDA	MOTOCICLETA	GL1500	36,120
055	E 19	885	HONDA	MOTOCICLETA	GL1500CF VALKYRIE INTERSTATE	36,120
055	E 19	463	HONDA	MOTOCICLETA	GL1500SE	36,120
055	E 19	114	HONDA	MOTOCICLETA	GL1550A (GOLD WING ASPENCADE)	36,120
055	E 19	435	HONDA	MOTOCICLETA	GOLD WING 1500	36,120
055	E 19	186	HONDA	MOTOCICLETA	GOLD WING SE GL1500SE	36,120
055	E 19	277	HONDA	MOTOCICLETA	GL 1500	38,360
055	E 19	373	HONDA	MOTOCICLETA	GL GOLD WING	38,360
055	E 19	945	HONDA	MOTOCICLETA	GL1800 A	46,760
055	E 18	879	HONDA	SCOOTER	SFX50	2,506
055	E 18	847	HONDA	SCOOTER	SGX50	2,506
055	E 18	727	HONDA	SCOOTER	SGX50V	2,506
055	E 18	202	HONDA	SCOOTER	CH 80	2,562
055	E 18	504	HONDA	SCOOTER	NH 100 ZX	2,772
055	E 18	445	HONDA	SCOOTER	NH100	2,772
055	E 18	841	HONDA	SCOOTER	MARVEL	3,108
B22	E 19	004	IMS	MOTOCICLETA	IM125 R.4	4,130
066	E 19	001	JAWA	MOTOCICLETA	350 STYLE	8,960
069	E 07	118	KAWASAKI	CUATRICICLO	BAYOU	8,960
069	E 07	041	KAWASAKI	CUATRICICLO	KLF 220	8,960
069	E 07	097	KAWASAKI	CUATRICICLO	KLF 220	8,960
069	E 07	073	KAWASAKI	CUATRICICLO	KLF 220-A8	8,960

[Handwritten Signature]
Concejo Deliberante de la Ciudad de Neuquén
SECRETARÍA GENERAL DE ADMINISTRACIÓN

889

Concejo Deliberante de la Ciudad de Neuquén

ANEXO I -
TÍTULO XIX - PATENTE DE RODADOS
VALORES DE LOS AUTOMOTORES, MOTOCICLETAS Y MOTOS (MOTOVEHICULOS) - AÑO DE FABRICACIÓN 2002
PRIMER SEMESTRE EJERCICIO FISCAL 2003

MOTOCICLETAS Y MOTOS (MOTOVEHICULOS)

CODIGO			MARCA	TIPO	MODELO	2002
Fab	larca	Mod				
069	E 07	139	KAWASAKI	CUATRICICLO	KLF220-A10	8,960
069	E 07	072	KAWASAKI	CUATRICICLO	KLF-300B8	10,640
069	E 07	193	KAWASAKI	CUATRICICLO	KLF300	10,640
069	E 07	120	KAWASAKI	CUATRICICLO	KLF300B7	10,640
069	E 07	375	KAWASAKI	CUATRICICLO	KLF300C7	10,640
069	E 07	404	KAWASAKI	CUATRICICLO	BAYOU 220	10,947
069	E 07	673	KAWASAKI	CUATRICICLO	PRAIRIE 400	14,490
069	E 07	742	KAWASAKI	CUATRICICLO	KEF300-B	15,123
069	E 19	687	KAWASAKI	MOTOCICLETA	AH110A	2,793
069	E 19	652	KAWASAKI	MOTOCICLETA	AN90-F	3,192
069	E 19	026	KAWASAKI	MOTOCICLETA	AN90-F1	3,192
069	E 19	402	KAWASAKI	MOTOCICLETA	KH 125 GTO (GTO MACH-4)	3,276
069	E 19	466	KAWASAKI	MOTOCICLETA	KH125-K7	3,276
069	E 19	655	KAWASAKI	MOTOCICLETA	KH125-M	3,276
069	E 19	101	KAWASAKI	MOTOCICLETA	KR150A	3,332
069	E 19	686	KAWASAKI	MOTOCICLETA	AN110C	3,542
069	E 19	721	KAWASAKI	MOTOCICLETA	KAZE-R	3,542
069	E 19	096	KAWASAKI	MOTOCICLETA	KR150C	4,172
069	E 19	693	KAWASAKI	MOTOCICLETA	KR150C-F (JAZZ)	4,172
069	E 19	692	KAWASAKI	MOTOCICLETA	KR150F-D (CYCLONE)	4,746
069	E 19	664	KAWASAKI	MOTOCICLETA	KMX125-A	7,413
069	E 19	127	KAWASAKI	MOTOCICLETA	KMX125-A6	7,413
069	E 19	393	KAWASAKI	MOTOCICLETA	KMX125-A8	7,413
069	E 19	452	KAWASAKI	MOTOCICLETA	ZX-500	7,420
069	E 19	041	KAWASAKI	MOTOCICLETA	KLF 220	8,960
069	E 19	028	KAWASAKI	MOTOCICLETA	KLF220-A8	8,960
069	E 19	003	KAWASAKI	MOTOCICLETA	KLF220-A8	8,960
069	E 19	432	KAWASAKI	MOTOCICLETA	KL 250 D 10	9,461
069	E 19	179	KAWASAKI	MOTOCICLETA	KL 250 D11	9,461
069	E 19	098	KAWASAKI	MOTOCICLETA	KL 250 D12L	9,461
069	E 19	063	KAWASAKI	MOTOCICLETA	KL 250 D7 KLR	9,461
069	E 19	681	KAWASAKI	MOTOCICLETA	KL250-D	9,461
069	E 19	383	KAWASAKI	MOTOCICLETA	KL250-D12	9,461
069	E 19	106	KAWASAKI	MOTOCICLETA	KLR 250	9,461
069	E 19	092	KAWASAKI	MOTOCICLETA	EX 250 F	9,506
069	E 19	478	KAWASAKI	MOTOCICLETA	EX 250-F3,L	9,506
069	E 19	420	KAWASAKI	MOTOCICLETA	EX 250-H3	9,506
069	E 19	010	KAWASAKI	MOTOCICLETA	EX250	9,506
069	E 19	061	KAWASAKI	MOTOCICLETA	EX250 F4 NINJA R	9,506
069	E 19	674	KAWASAKI	MOTOCICLETA	EX250 H	9,506
069	E 19	658	KAWASAKI	MOTOCICLETA	EX250-F	9,506
069	E 19	194	KAWASAKI	MOTOCICLETA	EX250-F10	9,506
069	E 19	422	KAWASAKI	MOTOCICLETA	EX250-F6	9,506
069	E 19	022	KAWASAKI	MOTOCICLETA	EX250-F8	9,506
069	E 19	037	KAWASAKI	MOTOCICLETA	EX250-F8L	9,506
069	E 19	373	KAWASAKI	MOTOCICLETA	EX250-F9L	9,506
069	E 19	461	KAWASAKI	MOTOCICLETA	EX250-I13	9,506
069	E 19	006	KAWASAKI	MOTOCICLETA	EX250F9	9,506
069	E 19	722	KAWASAKI	MOTOCICLETA	ZX250-C	9,729
069	E 19	214	KAWASAKI	MOTOCICLETA	KDX220	10,382
069	E 19	661	KAWASAKI	MOTOCICLETA	KDX220-A	10,382
069	E 19	140	KAWASAKI	MOTOCICLETA	KDX220-A4	10,382
069	E 19	482	KAWASAKI	MOTOCICLETA	KX125 J2	10,640
069	E 19	660	KAWASAKI	MOTOCICLETA	KX125-K	10,640
069	E 19	036	KAWASAKI	MOTOCICLETA	KX125-K1	10,640
069	E 19	020	KAWASAKI	MOTOCICLETA	KX125-K2	10,640
069	E 19	391	KAWASAKI	MOTOCICLETA	KX125-K3	10,640
069	E 19	407	KAWASAKI	MOTOCICLETA	KX125-K4	10,640
069	E 19	133	KAWASAKI	MOTOCICLETA	KX125	11,193
069	E 19	707	KAWASAKI	MOTOCICLETA	KX125-L	11,193
069	E 19	718	KAWASAKI	MOTOCICLETA	ZX-6R	11,200
069	E 19	433	KAWASAKI	MOTOCICLETA	KL 250 D8	11,227
069	E 19	141	KAWASAKI	MOTOCICLETA	KLX300	11,259
069	E 19	667	KAWASAKI	MOTOCICLETA	KLX300-A	11,259
069	E 19	208	KAWASAKI	MOTOCICLETA	KLX300-A2	11,259
069	E 19	717	KAWASAKI	MOTOCICLETA	KLX300-A3	11,259
069	E 19	147	KAWASAKI	MOTOCICLETA	KX 250	11,382
069	E 19	117	KAWASAKI	MOTOCICLETA	KX250	11,382
069	E 19	029	KAWASAKI	MOTOCICLETA	KX250 K2	11,382
069	E 19	043	KAWASAKI	MOTOCICLETA	KX250-K1	11,382
069	E 19	185	KAWASAKI	MOTOCICLETA	KL 650	12,159
069	E 19	434	KAWASAKI	MOTOCICLETA	KL 650 A10L	12,159
069	E 19	467	KAWASAKI	MOTOCICLETA	KL 650A	12,159
069	E 19	159	KAWASAKI	MOTOCICLETA	KL650 A9	12,159
069	E 19	103	KAWASAKI	MOTOCICLETA	KL650 C1	12,159
069	E 19	435	KAWASAKI	MOTOCICLETA	KL650-A8	12,159
069	E 19	436	KAWASAKI	MOTOCICLETA	KL650-B3	12,159
069	E 19	663	KAWASAKI	MOTOCICLETA	KL650-C	12,159
069	E 19	218	KAWASAKI	MOTOCICLETA	KL650-C3	12,159
069	E 19	016	KAWASAKI	MOTOCICLETA	KLX 650	12,853

N = Nacional E = Importado
Página 5

[Firma]
Concejo Deliberante de la Ciudad de Neuquén
Dr. ENRIQUE WALTER TARRIOSO
SECRETARIO GENERAL

890

Concejo Deliberante de la Ciudad de Neuquén

ANEXO I -
TÍTULO XIX - PATENTE DE RODADOS
VALORES DE LOS AUTOMOTORES, MOTOCICLETAS Y MOTOS (MOTOVEHÍCULOS) - AÑO DE FABRICACIÓN 2002
PRIMER SEMESTRE EJERCICIO FISCAL 2003

MOTOCICLETAS Y MOTOS (MOTOVEHÍCULOS)

CODIGO			MARCA	TIPO	MODELO	2002	
Fab	larca	Mod					
069	E	19	031	KAWASAKI	MOTOCICLETA		
069	E	19	017	KAWASAKI	MOTOCICLETA	KLX 650 A2	12,853
069	E	19	030	KAWASAKI	MOTOCICLETA	KLX 650 A3	12,853
069	E	19	064	KAWASAKI	MOTOCICLETA	KLX 650 C3	12,853
069	E	19	439	KAWASAKI	MOTOCICLETA	KLX 650 C3	12,853
069	E	19	034	KAWASAKI	MOTOCICLETA	KLX650 C1	12,853
069	E	19	170	KAWASAKI	MOTOCICLETA	KLX650-A1	12,853
069	E	19	392	KAWASAKI	MOTOCICLETA	KLX650-C2L	12,853
069	E	19	682	KAWASAKI	MOTOCICLETA	KLX650-C4	12,853
069	E	19	188	KAWASAKI	MOTOCICLETA	KLX650-D	12,853
069	E	19	212	KAWASAKI	MOTOCICLETA	KLX650-D1	12,853
069	E	19	417	KAWASAKI	MOTOCICLETA	KLX650R	12,853
069	E	19	086	KAWASAKI	MOTOCICLETA	EN 500 A 7 I	13,334
069	E	19	418	KAWASAKI	MOTOCICLETA	EN 500 A2	13,334
069	E	19	009	KAWASAKI	MOTOCICLETA	EN 500 A4	13,334
069	E	19	001	KAWASAKI	MOTOCICLETA	EN500	13,334
069	E	19	119	KAWASAKI	MOTOCICLETA	EN500 A6	13,334
069	E	19	042	KAWASAKI	MOTOCICLETA	EN500 VULCAN	13,334
069	E	19	168	KAWASAKI	MOTOCICLETA	EN500-A5	13,334
069	E	19	419	KAWASAKI	MOTOCICLETA	EN500-A6L	13,334
069	E	19	684	KAWASAKI	MOTOCICLETA	EN500-BI	13,334
069	E	19	396	KAWASAKI	MOTOCICLETA	EN500-C	13,334
069	E	19	195	KAWASAKI	MOTOCICLETA	EN500-C1	13,334
069	E	19	360	KAWASAKI	MOTOCICLETA	EN500-C2	13,334
069	E	19	014	KAWASAKI	MOTOCICLETA	EN500A7	13,334
069	E	19	683	KAWASAKI	MOTOCICLETA	EN500B2	13,334
069	E	19	207	KAWASAKI	MOTOCICLETA	ER500-A	13,334
069	E	19	181	KAWASAKI	MOTOCICLETA	ER500-A1	13,334
069	E	19	680	KAWASAKI	MOTOCICLETA	KLE 500 A4	13,859
069	E	19	387	KAWASAKI	MOTOCICLETA	KLE500-A	13,859
069	E	19	190	KAWASAKI	MOTOCICLETA	KLE500-A5	13,859
069	E	19	213	KAWASAKI	MOTOCICLETA	KLE500-A6	13,859
069	E	19	111	KAWASAKI	MOTOCICLETA	KLE500-A7	13,859
069	E	19	401	KAWASAKI	MOTOCICLETA	ZX 9	15,400
069	E	19	748	KAWASAKI	MOTOCICLETA	VN800	16,780
069	E	19	665	KAWASAKI	MOTOCICLETA	VN800 CLASSIC	16,780
069	E	19	174	KAWASAKI	MOTOCICLETA	VN800-A	16,780
069	E	19	382	KAWASAKI	MOTOCICLETA	VN800-A1	16,780
069	E	19	209	KAWASAKI	MOTOCICLETA	VN800-A2	16,780
069	E	19	488	KAWASAKI	MOTOCICLETA	VN800-A2L	16,780
069	E	19	666	KAWASAKI	MOTOCICLETA	VN800-A3	16,780
069	E	19	189	KAWASAKI	MOTOCICLETA	VN800-B	16,780
069	E	19	487	KAWASAKI	MOTOCICLETA	VN800-B1	16,780
069	E	19	472	KAWASAKI	MOTOCICLETA	VN800-B2L	16,780
069	E	19	473	KAWASAKI	MOTOCICLETA	ZX600 CH	19,106
069	E	19	002	KAWASAKI	MOTOCICLETA	ZX600 DZ	19,106
069	E	19	455	KAWASAKI	MOTOCICLETA	ZX600 E2	19,106
069	E	19	100	KAWASAKI	MOTOCICLETA	ZX600-D2	19,106
069	E	19	202	KAWASAKI	MOTOCICLETA	ZX600-E3	19,106
069	E	19	690	KAWASAKI	MOTOCICLETA	ZX600-E4	19,106
069	E	19	172	KAWASAKI	MOTOCICLETA	ZX600-F	19,106
069	E	19	397	KAWASAKI	MOTOCICLETA	ZX600-F1	19,106
069	E	19	201	KAWASAKI	MOTOCICLETA	ZX600-F2	19,106
069	E	19	408	KAWASAKI	MOTOCICLETA	ZX600-F3	19,106
069	E	19	685	KAWASAKI	MOTOCICLETA	ZX600-F3L	19,106
069	E	19	121	KAWASAKI	MOTOCICLETA	ZX600-G	19,106
069	E	19	485	KAWASAKI	MOTOCICLETA	VULCAN 1500	20,818
069	E	19	453	KAWASAKI	MOTOCICLETA	ZX 750 NINJA	21,553
069	E	19	456	KAWASAKI	MOTOCICLETA	ZX-750 L1	21,553
069	E	19	457	KAWASAKI	MOTOCICLETA	ZX750 F TURBO	21,553
069	E	19	458	KAWASAKI	MOTOCICLETA	ZX750 J2	21,553
069	E	19	038	KAWASAKI	MOTOCICLETA	ZX750-JI	21,553
069	E	19	033	KAWASAKI	MOTOCICLETA	ZX750-L2	21,553
069	E	19	459	KAWASAKI	MOTOCICLETA	ZX750-L3	21,553
069	E	19	659	KAWASAKI	MOTOCICLETA	ZX750-M2	21,553
069	E	19	399	KAWASAKI	MOTOCICLETA	ZX750-P	21,553
069	E	19	400	KAWASAKI	MOTOCICLETA	ZX750-P1	21,553
069	E	19	200	KAWASAKI	MOTOCICLETA	ZX750-P1L	21,553
069	E	19	653	KAWASAKI	MOTOCICLETA	ZX750-P2	21,553
069	E	19	099	KAWASAKI	MOTOCICLETA	ZX750-P3	21,553
069	E	19	205	KAWASAKI	MOTOCICLETA	VN 1500	23,388
069	E	19	406	KAWASAKI	MOTOCICLETA	VN1500-C3	23,388
069	E	19	651	KAWASAKI	MOTOCICLETA	VN1500-D1	23,388
069	E	19	662	KAWASAKI	MOTOCICLETA	VN1500-D2	23,388
069	E	19	132	KAWASAKI	MOTOCICLETA	VN1500-E	23,388
069	E	19	044	KAWASAKI	MOTOCICLETA	ZX900	23,479
069	E	19	035	KAWASAKI	MOTOCICLETA	ZX900 B1	23,479
069	E	19	027	KAWASAKI	MOTOCICLETA	ZX900 B2	23,479
069	E	19	024	KAWASAKI	MOTOCICLETA	ZX900 B3	23,479
069	E	19	167	KAWASAKI	MOTOCICLETA	ZX900-B2	23,479
069	E	19			MOTOCICLETA	ZX900-B2L	23,479

N = Nacional E = Importado
Página 6

[Handwritten Signature]

Comisión Operativa de la Ciudad de Neuquén
Dr. [Handwritten Name]




Concejo Deliberante de la Ciudad de Neuquén

ANEXO I -
TÍTULO XIX - PATENTE DE RODADOS
VALORES DE LOS AUTOMOTORES, MOTOCICLETAS Y MOTOS (MOTOVEHICULOS) - AÑO DE FABRICACIÓN 2002
PRIMER SEMESTRE EJERCICIO FISCAL 2003

MOTOCICLETAS Y MOTOS (MOTOVEHICULOS)

CODIGO			MARCA	TIPO	MODELO	2002	
Fab	larc	Mod					
069	E	19	191	KAWASAKI	MOTOCICLETA	ZX900-B3L	23,479
069	E	19	203	KAWASAKI	MOTOCICLETA	ZX900-B4	23,479
069	E	19	657	KAWASAKI	MOTOCICLETA	ZX900-C	23,479
069	E	19	677	KAWASAKI	MOTOCICLETA	ZX900-C1	23,479
069	E	19	074	KAWASAKI	MOTOCICLETA	ZX1100	23,800
069	E	19	656	KAWASAKI	MOTOCICLETA	ZX1100-D	23,800
069	E	19	068	KAWASAKI	MOTOCICLETA	ZX1100-D3	23,800
069	E	19	385	KAWASAKI	MOTOCICLETA	ZX1100-D4	23,800
069	E	19	204	KAWASAKI	MOTOCICLETA	ZX1100-D5	23,800
870	E	19	011	KONISA	MOTOCICLETA	LX 125-BR	3,710
870	E	19	012	KONISA	MOTOCICLETA	LX 125-BV	3,710
507	E	19	014	KYMCO	MOTOCICLETA	CUSTOM 125	3,626
507	E	19	017	KYMCO	MOTOCICLETA	STRYKER 125	5,026
507	E	19	012	KYMCO	MOTOCICLETA	GRAND KING 125	5,306
507	E	19	013	KYMCO	MOTOCICLETA	GRAND KING 150	5,516
507	E	19	002	KYMCO	MOTOCICLETA	ZING 150	5,740
507	E	19	015	KYMCO	MOTOCICLETA	CRUISER 125	5,929
507	E	18	011	KYMCO	SCOOTER	DJ 50	2,646
507	E	18	008	KYMCO	SCOOTER	SCOUT 50	2,744
507	E	18	010	KYMCO	SCOOTER	FILLY 50	3,010
507	E	18	016	KYMCO	SCOOTER	PEOPLE 50	3,206
507	E	18	007	KYMCO	SCOOTER	HEROISM 125	3,388
507	E	18	018	KYMCO	SCOOTER	FILLY 80	3,402
507	E	18	009	KYMCO	SCOOTER	TOP BOY 50	3,570
507	E	18	006	KYMCO	SCOOTER	KB 100	3,626
507	E	18	005	KYMCO	SCOOTER	TOP BOY 100	3,766
507	E	18	003	KYMCO	SCOOTER	JOCKEY 125	3,850
507	E	18	004	KYMCO	SCOOTER	DINK 125	5,446
002	N	41	55	MONDIAL	CICLOMOTOR	CARGO C 2	1,652
370	E	19	027	MONDIAL	MOTOCICLETA	QJ110E	2,310
370	E	19	026	MONDIAL	MOTOCICLETA	HD 150-S	3,340
370	E	19	004	MONDIAL	MOTOCICLETA	HD125L	3,345
370	E	19	022	MONDIAL	MOTOCICLETA	HD250W	5,390
370	E	18	007	MONDIAL	SCOOTER	PT50	2,510
370	E	18	001	MONDIAL	SCOOTER	SCARABEO	2,520
002	N	41	50	MONDIAL	SCOOTER	SCARABEO	2,520
370	E	18	009	MONDIAL	SCOOTER	FOX 70	2,741
370	E	18	003	MONDIAL	SCOOTER	PT 70	2,772
370	E	18	006	MONDIAL	SCOOTER	JET 50	2,918
370	E	18	005	MONDIAL	SCOOTER	TB100	2,968
370	E	18	002	MONDIAL	SCOOTER	JET 100	3,156
370	E	18	008	MONDIAL	SCOOTER	TB125	3,594
104	E	18	254	PEUGEOT	SCOOTER	ZENITH	2,748
104	E	18	321	PEUGEOT	SCOOTER	ZENITH LM	2,748
104	E	18	341	PEUGEOT	SCOOTER	ZENITH LN	2,748
104	E	18	342	PEUGEOT	SCOOTER	ZENITH LS	2,748
104	E	18	358	PEUGEOT	SCOOTER	TREKKER	3,276
104	E	18	349	PEUGEOT	SCOOTER	TREK	3,954
104	E	18	340	PEUGEOT	SCOOTER	FIGHT 100J	4,637
104	E	18	322	PEUGEOT	SCOOTER	SPEEDFIGHT	4,637
186	E	20	025	PIAGGIO	CICLOMOTOR	VESPINO 50	2,226
186	E	20	015	PIAGGIO	CICLOMOTOR	VESPINO F9E	2,226
186	E	20	036	PIAGGIO	CICLOMOTOR	VESPA	2,716
186	E	20	061	PIAGGIO	CICLOMOTOR	LIBERTY	3,850
186	E	19	004	PIAGGIO	MOTOCICLETA	ZIP	3,010
186	E	19	005	PIAGGIO	MOTOCICLETA	SKIPPER	3,416
186	E	19	003	PIAGGIO	MOTOCICLETA	TYPHOON	3,710
186	E	19	007	PIAGGIO	MOTOCICLETA	HEXAGON	6,650
186	E	18	041	PIAGGIO	SCOOTER	VESPA ORIGINALE	2,716
186	E	18	005	PIAGGIO	SCOOTER	SKIPPER	2,940
186	E	18	004	PIAGGIO	SCOOTER	ZIP	3,010
186	E	18	006	PIAGGIO	SCOOTER	ZIP FAST RIDER	3,010
186	E	18	011	PIAGGIO	SCOOTER	NRG	3,024
186	E	18	010	PIAGGIO	SCOOTER	SFERA	3,122
186	E	18	052	PIAGGIO	SCOOTER	SFERA 50	3,122
186	E	18	057	PIAGGIO	SCOOTER	STALKER	3,675
186	E	18	003	PIAGGIO	SCOOTER	TYPHOON	3,710
186	E	18	058	PIAGGIO	SCOOTER	RUNNER	3,822
186	E	18	059	PIAGGIO	SCOOTER	NCS LIBERTY	3,850
186	E	18	012	PIAGGIO	SCOOTER	VESPA ET4	5,110
186	E	18	007	PIAGGIO	SCOOTER	HEXAGON	6,650
127	E	07	330	SUZUKI	CUATRICICLO	LT 50	2,940
127	E	07	038	SUZUKI	CUATRICICLO	LT 50 QUAD RUNNER	2,940
127	E	07	188	SUZUKI	CUATRICICLO	LT 80	5,796
127	E	07	117	SUZUKI	CUATRICICLO	LT 80 S	5,796
127	E	07	017	SUZUKI	CUATRICICLO	LT 80R	5,796
127	E	07	220	SUZUKI	CUATRICICLO	LT80T	5,796
127	E	07	148	SUZUKI	CUATRICICLO	LT 160	8,064
127	E	07	405	SUZUKI	CUATRICICLO	LT 160 R	8,064
127	E	07	050	SUZUKI	CUATRICICLO	LT-F 160 QUAD RUNNER	8,064

N = Nacional E = Importado
Página 7


 Concejo Deliberante de la Ciudad de Neuquén
 Dr. CARLOS WALTER TEODORO



Concejo Deliberante
de la Ciudad de Neuquén

ANEXO I -
TÍTULO XIX - PATENTE DE RODADOS
VALORES DE LOS AUTOMOTORES, MOTOCICLETAS Y MOTOS (MOTOVEHÍCULOS) - AÑO DE FABRICACIÓN 2002
PRIMER SEMESTRE EJERCICIO FISCAL 2003

MOTOCICLETAS Y MOTOS (MOTOVEHÍCULOS)

CODIGO			MARCA	TIPO	MODELO	2002	
Fab	Arca	Mod					
127	E	07	407	SUZUKI	CUATRICICLO	LT-F 160 R	8,064
127	E	07	049	SUZUKI	CUATRICICLO	LT-F160	8,064
127	E	07	218	SUZUKI	CUATRICICLO	LT-F160T	8,064
127	E	07	136	SUZUKI	CUATRICICLO	LT160S	8,064
127	E	07	178	SUZUKI	CUATRICICLO	LT-F 160	8,064
127	E	07	037	SUZUKI	CUATRICICLO	LTF 160 S	8,064
127	E	07	047	SUZUKI	CUATRICICLO	LTF 160S	8,064
127	E	07	045	SUZUKI	CUATRICICLO	LTF160 S	8,064
127	E	07	134	SUZUKI	CUATRICICLO	QUADRUNNER	8,064
127	E	07	201	SUZUKI	CUATRICICLO	LTF4WDXS	13,608
127	E	19	056	SUZUKI	MOTOCICLETA	AX 100 R	2,436
127	E	19	421	SUZUKI	MOTOCICLETA	AX-100	2,436
127	E	19	495	SUZUKI	MOTOCICLETA	AX100A	2,436
127	E	19	442	SUZUKI	MOTOCICLETA	AX100V	2,436
127	E	19	052	SUZUKI	MOTOCICLETA	DS 80 S	2,856
127	E	19	515	SUZUKI	MOTOCICLETA	RU120	2,940
127	E	19	516	SUZUKI	MOTOCICLETA	RU120M	2,940
127	E	19	502	SUZUKI	MOTOCICLETA	FD110	3,024
127	E	19	503	SUZUKI	MOTOCICLETA	FD110D	3,024
127	E	19	523	SUZUKI	MOTOCICLETA	AX115	3,125
127	E	19	525	SUZUKI	MOTOCICLETA	FX110	3,326
127	E	19	360	SUZUKI	MOTOCICLETA	FB 100	3,366
127	E	19	189	SUZUKI	MOTOCICLETA	TS 185	3,402
127	E	19	057	SUZUKI	MOTOCICLETA	TS 185 ER	3,402
127	E	19	436	SUZUKI	MOTOCICLETA	TS185ER	3,402
127	E	19	446	SUZUKI	MOTOCICLETA	TS185ERW	3,402
127	E	19	332	SUZUKI	MOTOCICLETA	FB 100 S	3,478
127	E	19	331	SUZUKI	MOTOCICLETA	FB 100 D	3,780
127	E	19	173	SUZUKI	MOTOCICLETA	FB 100 DG DE LUXE	3,780
127	E	19	172	SUZUKI	MOTOCICLETA	FB 100 GE DE LUXE	3,780
127	E	19	055	SUZUKI	MOTOCICLETA	FB 100 GR DE LUXE	3,780
127	E	19	448	SUZUKI	MOTOCICLETA	FB100DV	3,780
127	E	19	060	SUZUKI	MOTOCICLETA	AG 100 P ADDRESS V 100	4,200
127	E	19	508	SUZUKI	MOTOCICLETA	RG 150	4,200
127	E	19	505	SUZUKI	MOTOCICLETA	RG 150 E	4,200
127	E	19	507	SUZUKI	MOTOCICLETA	RG 150 ES	4,200
127	E	19	115	SUZUKI	MOTOCICLETA	GN 125	4,704
127	E	19	064	SUZUKI	MOTOCICLETA	GN125ER	4,704
127	E	19	011	SUZUKI	MOTOCICLETA	GN125ES	4,704
127	E	19	339	SUZUKI	MOTOCICLETA	GN125ET	4,704
127	E	19	501	SUZUKI	MOTOCICLETA	TS125ER	4,704
127	E	19	412	SUZUKI	MOTOCICLETA	TS125ERD	4,704
127	E	19	551	SUZUKI	MOTOCICLETA	TU250 VOLTY	5,586
127	E	19	455	SUZUKI	MOTOCICLETA	TU250XW	5,586
127	E	19	419	SUZUKI	MOTOCICLETA	GS 125 ESP	5,712
127	E	19	462	SUZUKI	MOTOCICLETA	GS125 ESF	5,712
127	E	19	445	SUZUKI	MOTOCICLETA	GS125DLX	5,712
127	E	19	444	SUZUKI	MOTOCICLETA	GS125R	5,712
127	E	19	531	SUZUKI	MOTOCICLETA	FX150	5,746
127	E	19	530	SUZUKI	MOTOCICLETA	FXR150	5,746
127	E	19	230	SUZUKI	MOTOCICLETA	DR 125 S	5,880
127	E	19	395	SUZUKI	MOTOCICLETA	DR125	5,880
127	E	19	096	SUZUKI	MOTOCICLETA	DR250ES	5,880
127	E	19	013	SUZUKI	MOTOCICLETA	DR250SER	5,880
127	E	19	204	SUZUKI	MOTOCICLETA	DR250SES	5,880
127	E	19	028	SUZUKI	MOTOCICLETA	DR 250	6,132
127	E	19	396	SUZUKI	MOTOCICLETA	DR 250 L	6,132
127	E	19	371	SUZUKI	MOTOCICLETA	DR 250 P	6,132
127	E	19	161	SUZUKI	MOTOCICLETA	DR 250 S	6,132
127	E	19	397	SUZUKI	MOTOCICLETA	DR 250 SE	6,132
127	E	19	417	SUZUKI	MOTOCICLETA	DR 250 SL	6,132
127	E	19	398	SUZUKI	MOTOCICLETA	DR 250 SN	6,132
127	E	19	113	SUZUKI	MOTOCICLETA	DR125 SER	6,174
127	E	19	054	SUZUKI	MOTOCICLETA	GN 250	6,552
127	E	19	425	SUZUKI	MOTOCICLETA	GN 250M	6,552
127	E	19	380	SUZUKI	MOTOCICLETA	GN250 R	6,552
127	E	19	449	SUZUKI	MOTOCICLETA	GN250W	6,552
127	E	19	148	SUZUKI	MOTOCICLETA	LT 160	8,064
127	E	19	020	SUZUKI	MOTOCICLETA	LT-F160S	8,064
127	E	19	029	SUZUKI	MOTOCICLETA	DR 350	8,120
127	E	19	372	SUZUKI	MOTOCICLETA	DR 350 N	8,120
127	E	19	460	SUZUKI	MOTOCICLETA	DR350M	8,120
127	E	19	461	SUZUKI	MOTOCICLETA	DR350P	8,120
127	E	19	062	SUZUKI	MOTOCICLETA	DR350R	8,120
127	E	19	030	SUZUKI	MOTOCICLETA	DR350S	8,120
127	E	19	015	SUZUKI	MOTOCICLETA	GS 550 E	8,694
127	E	19	007	SUZUKI	MOTOCICLETA	GS500 ES	9,296
127	E	19	382	SUZUKI	MOTOCICLETA	GS500EP	9,296
127	E	19	063	SUZUKI	MOTOCICLETA	GS500ER	9,296
127	E	19	337	SUZUKI	MOTOCICLETA	GS500ET	9,296

N = Nacional E = Importado
Página 8

Concejo Deliberante de la Ciudad de Neuquén
DR. JUAN CARLOS MONTAÑANO
PRESIDENTE



Concejo Deliberante de la Ciudad de Neuquén

ANEXO I -
TÍTULO XIX - PATENTE DE RODADOS
VALORES DE LOS AUTOMOTORES, MOTOCICLETAS Y MOTOS (MOTOVEHICULOS) - AÑO DE FABRICACIÓN 2002
PRIMER SEMESTRE EJERCICIO FISCAL 2003

MOTOCICLETAS Y MOTOS (MOTOVEHICULOS)

CODIGO			MARCA	TIPO	MODELO	2002
Fab	arca	Mod				
127	E 19	464	SUZUKI	MOTOCICLETA	GS 5	10,080
127	E 19	075	SUZUKI	MOTOCICLETA	GS 500	10,080
127	E 19	095	SUZUKI	MOTOCICLETA	GS 500 S	10,080
127	E 19	067	SUZUKI	MOTOCICLETA	GS 500E	10,080
127	E 19	426	SUZUKI	MOTOCICLETA	GS 500EN	10,080
127	E 19	109	SUZUKI	MOTOCICLETA	DR 350 SE	10,416
127	E 19	369	SUZUKI	MOTOCICLETA	DR 350 SP	10,416
127	E 19	344	SUZUKI	MOTOCICLETA	DR350 SE	10,416
127	E 19	026	SUZUKI	MOTOCICLETA	DR350SER	10,416
127	E 19	217	SUZUKI	MOTOCICLETA	DR350SET	10,416
127	E 19	352	SUZUKI	MOTOCICLETA	DR350SEV	10,416
127	E 19	447	SUZUKI	MOTOCICLETA	DR350SEW	10,416
127	E 19	413	SUZUKI	MOTOCICLETA	TS185 ERP	10,934
127	E 19	023	SUZUKI	MOTOCICLETA	SAVAGE	11,200
127	E 19	144	SUZUKI	MOTOCICLETA	SAVAGE 650	11,200
127	E 19	082	SUZUKI	MOTOCICLETA	SAVAGE LS 650	11,200
127	E 19	058	SUZUKI	MOTOCICLETA	LS 650 PR SAVAGE	11,256
127	E 19	388	SUZUKI	MOTOCICLETA	LS650 P	11,256
127	E 19	208	SUZUKI	MOTOCICLETA	LS650PS	11,256
127	E 19	169	SUZUKI	MOTOCICLETA	LS650PS	11,256
127	E 19	210	SUZUKI	MOTOCICLETA	LS650PT	11,256
127	E 19	456	SUZUKI	MOTOCICLETA	LS650PW	11,256
127	E 19	203	SUZUKI	MOTOCICLETA	LS650S	11,256
127	E 19	183	SUZUKI	MOTOCICLETA	BANDIT	11,340
127	E 19	181	SUZUKI	MOTOCICLETA	DR 650	13,440
127	E 19	422	SUZUKI	MOTOCICLETA	DR650 RSER	13,440
127	E 19	186	SUZUKI	MOTOCICLETA	DR650RSE	13,440
127	E 19	343	SUZUKI	MOTOCICLETA	DR650SE	13,440
127	E 19	440	SUZUKI	MOTOCICLETA	XF650	13,440
127	E 19	374	SUZUKI	MOTOCICLETA	DR 800	14,560
127	E 19	336	SUZUKI	MOTOCICLETA	VS800 INTRUDER	14,616
127	E 19	025	SUZUKI	MOTOCICLETA	VS800GLR	14,616
127	E 19	228	SUZUKI	MOTOCICLETA	VS800GLT	14,616
127	E 19	105	SUZUKI	MOTOCICLETA	VX 800	14,616
127	E 19	361	SUZUKI	MOTOCICLETA	VZ800	16,296
127	E 19	453	SUZUKI	MOTOCICLETA	VZ800W	16,296
127	E 19	059	SUZUKI	MOTOCICLETA	GSX-R 1100	19,922
127	E 19	404	SUZUKI	MOTOCICLETA	GSX-R1100 W	19,922
127	E 19	124	SUZUKI	MOTOCICLETA	GSX-R1100WS	19,922
127	E 19	231	SUZUKI	MOTOCICLETA	BANDIT 5600	19,992
127	E 19	441	SUZUKI	MOTOCICLETA	TL-1000V	20,160
127	E 19	438	SUZUKI	MOTOCICLETA	TL1000S	20,160
127	E 19	439	SUZUKI	MOTOCICLETA	GSX-R600	22,680
127	E 19	452	SUZUKI	MOTOCICLETA	GSX-R600V	22,680
127	E 19	167	SUZUKI	MOTOCICLETA	GSXR600	22,680
127	E 19	430	SUZUKI	MOTOCICLETA	GSX-R750 WP	26,880
127	E 19	353	SUZUKI	MOTOCICLETA	GSX-R750V	26,880
127	E 19	215	SUZUKI	MOTOCICLETA	GSX-R750V	26,880
127	E 19	143	SUZUKI	MOTOCICLETA	GSX-R750W	26,880
127	E 19	034	SUZUKI	MOTOCICLETA	GSX-R750WR	26,880
127	E 19	549	SUZUKI	MOTOCICLETA	GSX1300R	27,720
127	E 18	205	SUZUKI	SCOOTER	AG100	4,200
127	E 18	497	SUZUKI	SCOOTER	AG100J	4,200
127	E 18	491	SUZUKI	SCOOTER	AG100JT	4,200
138	E 07	230	YAMAHA	CUATRICICLO	YFM-80	6,426
138	E 07	165	YAMAHA	CUATRICICLO	YFM80	6,426
138	E 07	368	YAMAHA	CUATRICICLO	YFM80-J	6,426
138	E 07	269	YAMAHA	CUATRICICLO	YFM80F	6,426
138	E 07	011	YAMAHA	CUATRICICLO	YFM80G	6,426
138	E 07	338	YAMAHA	CUATRICICLO	YFM80H	6,426
138	E 07	241	YAMAHA	CUATRICICLO	BLASTER YFS2006	8,540
138	E 07	412	YAMAHA	CUATRICICLO	YFS 200 F	8,540
138	E 07	046	YAMAHA	CUATRICICLO	YFS 200 G	8,540
138	E 07	036	YAMAHA	CUATRICICLO	YFS-200 G	8,540
138	E 07	006	YAMAHA	CUATRICICLO	YFS200	8,540
138	E 07	126	YAMAHA	CUATRICICLO	YFS200 F-PP	8,540
138	E 07	048	YAMAHA	CUATRICICLO	YFS200 G-PP	8,540
138	E 07	053	YAMAHA	CUATRICICLO	YFS200-GR	8,540
138	E 07	033	YAMAHA	CUATRICICLO	YFS200G-L	8,540
138	E 07	270	YAMAHA	CUATRICICLO	YFS200G-L	8,540
138	E 07	007	YAMAHA	CUATRICICLO	YFS200GN	8,540
138	E 07	340	YAMAHA	CUATRICICLO	YFS200H	8,540
138	E 07	330	YAMAHA	CUATRICICLO	YFS200H-B	8,540
138	E 07	326	YAMAHA	CUATRICICLO	YFS200H-L	8,540
138	E 07	148	YAMAHA	CUATRICICLO	YFS200J-R	8,540
138	E 07	146	YAMAHA	CUATRICICLO	YFS200J-Y	8,540
138	E 07	458	YAMAHA	CUATRICICLO	YFS200K	8,540
138	E 07	450	YAMAHA	CUATRICICLO	YFS200K-L	8,540
138	E 07	451	YAMAHA	CUATRICICLO	YFS200K-R	8,540
138	E 07	346	YAMAHA	CUATRICICLO	YFB250G-Y	8,834

[Handwritten Signature]
Concejo Deliberante de la Ciudad de Neuquén
SECRETARÍA GENERAL DE ADMINISTRACIÓN



*Concejo Deliberante
de la Ciudad de Neuquén*

ANEXO I -
TÍTULO XIX - PATENTE DE RODADOS
VALORES DE LOS AUTOMOTORES, MOTOCICLETAS Y MOTOS (MOTOVEHICULOS) - AÑO DE FABRICACIÓN 2002
PRIMER SEMESTRE EJERCICIO FISCAL 2003

MOTOCICLETAS Y MOTOS (MOTOVEHICULOS)

CODIGO			MARCA	TIPO	MODELO	2002
Fab	arca	Mod				
138	E 07	271	YAMAHA	CUATRICICLO	YFB 250 G-C	9.170
138	E 07	154	YAMAHA	CUATRICICLO	YFB250	9.170
138	E 07	155	YAMAHA	CUATRICICLO	YFB250FW	11.872
138	E 07	313	YAMAHA	CUATRICICLO	YFB250FWGC	11.872
138	E 07	055	YAMAHA	CUATRICICLO	YFB250G-GY	11.872
138	E 07	429	YAMAHA	CUATRICICLO	YFM350 XF	12.320
138	E 07	455	YAMAHA	CUATRICICLO	YFM350ER	12.320
138	E 07	459	YAMAHA	CUATRICICLO	YFM350FXK	12.320
138	E 07	028	YAMAHA	CUATRICICLO	YFM350X	12.320
138	E 07	012	YAMAHA	CUATRICICLO	YFM350XG	12.320
138	E 07	341	YAMAHA	CUATRICICLO	YFM350XH	12.320
138	E 07	141	YAMAHA	CUATRICICLO	YFM350XJL	12.320
138	E 07	140	YAMAHA	CUATRICICLO	YFM350XJY	12.320
138	E 07	453	YAMAHA	CUATRICICLO	YFM350XKGY	12.320
138	E 07	452	YAMAHA	CUATRICICLO	YFM350XKR	12.320
138	E 07	334	YAMAHA	CUATRICICLO	YFM350XHGR	12.320
138	E 07	413	YAMAHA	CUATRICICLO	YFZ 350 F	12.320
138	E 07	029	YAMAHA	CUATRICICLO	YFZ350	12.320
138	E 07	010	YAMAHA	CUATRICICLO	YFZ350G	12.320
138	E 07	328	YAMAHA	CUATRICICLO	YFZ350H	12.320
138	E 07	332	YAMAHA	CUATRICICLO	YFZ350H-R	12.320
138	E 07	331	YAMAHA	CUATRICICLO	YFZ350H-W	12.320
138	E 07	144	YAMAHA	CUATRICICLO	YFZ350J-B	12.320
138	E 07	138	YAMAHA	CUATRICICLO	YFZ350J-R	12.320
138	E 07	398	YAMAHA	CUATRICICLO	WARRIOR	12.600
138	E 07	457	YAMAHA	CUATRICICLO	WARRIOR 350	12.600
138	E 07	106	YAMAHA	CUATRICICLO	YFM 350	12.600
138	E 07	108	YAMAHA	CUATRICICLO	YFM-350FXG	12.600
138	E 07	350	YAMAHA	CUATRICICLO	YFM350FWHC	12.600
138	E 07	489	YAMAHA	CUATRICICLO	YFM350U	12.600
138	E 07	376	YAMAHA	CUATRICICLO	BANSHÉE 350	13.230
138	E 07	030	YAMAHA	CUATRICICLO	YFM400FW	15.456
138	E 07	289	YAMAHA	CUATRICICLO	YFM400FWG-Y	15.456
138	E 07	557	YAMAHA	CUATRICICLO	YFM660 GRIZZLY	16.926
138	E 07	431	YAMAHA	CUATRICICLO	YFM600	17.094
138	E 19	047	YAMAHA	MOTOCICLETA	SH50 G-R	2.394
138	E 19	347	YAMAHA	MOTOCICLETA	CY80	2.464
138	E 19	282	YAMAHA	MOTOCICLETA	RX 100	2.799
138	E 19	305	YAMAHA	MOTOCICLETA	JOG 50	3.024
138	E 19	135	YAMAHA	MOTOCICLETA	LB80II	3.038
138	E 19	446	YAMAHA	MOTOCICLETA	V100E	3.192
138	E 19	353	YAMAHA	MOTOCICLETA	V100E (ALFA II R)	3.192
138	E 19	267	YAMAHA	MOTOCICLETA	V100E (ALFA II)	3.192
138	E 19	471	YAMAHA	MOTOCICLETA	V100E SIGMA	3.192
138	E 19	164	YAMAHA	MOTOCICLETA	V 80	3.318
138	E 19	042	YAMAHA	MOTOCICLETA	V80(MATÉ)	3.318
138	E 19	482	YAMAHA	MOTOCICLETA	RX115	3.528
138	E 19	487	YAMAHA	MOTOCICLETA	T105 (E)	3.626
138	E 19	166	YAMAHA	MOTOCICLETA	T105E CRYPTON	3.626
138	E 19	498	YAMAHA	MOTOCICLETA	VR-150RS	3.964
138	E 19	512	YAMAHA	MOTOCICLETA	VR-R	3.964
138	E 19	205	YAMAHA	MOTOCICLETA	2A8 DT 125	4.774
138	E 19	206	YAMAHA	MOTOCICLETA	DT 125	4.774
138	E 19	437	YAMAHA	MOTOCICLETA	DT125R	4.774
138	E 19	215	YAMAHA	MOTOCICLETA	DT 175	4.956
138	E 19	041	YAMAHA	MOTOCICLETA	RX135Z	5.460
138	E 19	374	YAMAHA	MOTOCICLETA	4AN-DT200	5.754
138	E 19	110	YAMAHA	MOTOCICLETA	DT200	5.754
138	E 19	324	YAMAHA	MOTOCICLETA	DT200R	6.020
138	E 19	230	YAMAHA	MOTOCICLETA	YFM-80	6.426
138	E 19	283	YAMAHA	MOTOCICLETA	XT 225	6.482
138	E 19	130	YAMAHA	MOTOCICLETA	XT225 G	6.482
138	E 19	443	YAMAHA	MOTOCICLETA	XT225D	6.482
138	E 19	465	YAMAHA	MOTOCICLETA	SR250 POLICIA	6.664
138	E 19	251	YAMAHA	MOTOCICLETA	YZ 400	6.971
138	E 19	464	YAMAHA	MOTOCICLETA	YZ 400 F	6.971
138	E 19	260	YAMAHA	MOTOCICLETA	YZ 80	6.971
138	E 19	038	YAMAHA	MOTOCICLETA	YZ 80G	6.971
138	E 19	239	YAMAHA	MOTOCICLETA	YZ80G1	6.971
138	E 19	348	YAMAHA	MOTOCICLETA	YZ80H1	6.971
138	E 19	486	YAMAHA	MOTOCICLETA	YZ80LW	6.971
138	E 19	048	YAMAHA	MOTOCICLETA	YF200 G-PP	7.294
138	E 19	223	YAMAHA	MOTOCICLETA	SR 250	7.392
138	E 19	227	YAMAHA	MOTOCICLETA	SR 250	7.392
138	E 19	550	YAMAHA	MOTOCICLETA	YZ85	7.630
138	E 19	226	YAMAHA	MOTOCICLETA	TW 200	7.854
138	E 19	129	YAMAHA	MOTOCICLETA	TW200 G	7.854
138	E 19	013	YAMAHA	MOTOCICLETA	TW200F	7.854
138	E 19	005	YAMAHA	MOTOCICLETA	TZR 125 R	7.882
138	E 19	286	YAMAHA	MOTOCICLETA	XT 350	8.316

[Handwritten signature]
Secretario de la Ciudad de Neuquén

895

Concejo Deliberante
de la Ciudad de Neuquén

ANEXO I -
TÍTULO XIX - PATENTE DE RODADOS
VALORES DE LOS AUTOMOTORES, MOTOCICLETAS Y MOTOS (MOTOVEHÍCULOS) - AÑO DE FABRICACIÓN 2002
PRIMER SEMESTRE EJERCICIO FISCAL 2003

MOTOCICLETAS Y MOTOS (MOTOVEHÍCULOS)

CODIGO			MARCA	TIPO	MODELO	2002	
Fab	larca	Mod					
138	E	19	096	YAMAHA	MOTOCICLETA	XT 350W	8,316
138	E	19	247	YAMAHA	MOTOCICLETA	VIRAGO 250	8,876
138	E	19	301	YAMAHA	MOTOCICLETA	VIRAGO XV250	8,876
138	E	19	225	YAMAHA	MOTOCICLETA	XV 250	8,876
138	E	19	259	YAMAHA	MOTOCICLETA	XV250	8,876
138	E	19	125	YAMAHA	MOTOCICLETA	XV250 G	8,876
138	E	19	349	YAMAHA	MOTOCICLETA	XV250H	8,876
138	E	19	159	YAMAHA	MOTOCICLETA	XV250S	8,876
138	E	19	466	YAMAHA	MOTOCICLETA	XV250S VIRAGO	8,876
138	E	19	094	YAMAHA	MOTOCICLETA	XV 250W ROUTE 66	9,520
138	E	19	002	YAMAHA	MOTOCICLETA	XV535 SP	9,828
138	E	19	003	YAMAHA	MOTOCICLETA	XV535 STD	9,828
138	E	19	240	YAMAHA	MOTOCICLETA	VIRAGO 535 DELUXE	10,094
138	E	19	008	YAMAHA	MOTOCICLETA	XV-535-F	11,130
138	E	19	086	YAMAHA	MOTOCICLETA	XT 600	11,284
138	E	19	204	YAMAHA	MOTOCICLETA	XT 600 EF	11,284
138	E	19	200	YAMAHA	MOTOCICLETA	XT 600 W	11,284
138	E	19	554	YAMAHA	MOTOCICLETA	XT 600 Z	11,284
138	E	19	297	YAMAHA	MOTOCICLETA	XT600E	11,284
138	E	19	029	YAMAHA	MOTOCICLETA	YFZ350	11,550
138	E	19	010	YAMAHA	MOTOCICLETA	YFZ350G	11,550
138	E	19	121	YAMAHA	MOTOCICLETA	YZ 125	11,564
138	E	19	284	YAMAHA	MOTOCICLETA	YZ 125 G1	11,564
138	E	19	039	YAMAHA	MOTOCICLETA	YZ 125G	11,564
138	E	19	245	YAMAHA	MOTOCICLETA	YZ125F1	11,564
138	E	19	152	YAMAHA	MOTOCICLETA	WR-250	11,729
138	E	19	136	YAMAHA	MOTOCICLETA	WR250Z	11,729
138	E	19	441	YAMAHA	MOTOCICLETA	WR250ZG	11,729
138	E	19	134	YAMAHA	MOTOCICLETA	XTZ750	11,732
138	E	19	246	YAMAHA	MOTOCICLETA	VIRAGO 535	12,068
138	E	19	252	YAMAHA	MOTOCICLETA	VIRAGO 535	12,068
138	E	19	302	YAMAHA	MOTOCICLETA	VIRAGO XV535	12,068
138	E	19	105	YAMAHA	MOTOCICLETA	XV 535 G	12,068
138	E	19	410	YAMAHA	MOTOCICLETA	XV 535 SFC	12,068
138	E	19	300	YAMAHA	MOTOCICLETA	XV 535 T	12,068
138	E	19	037	YAMAHA	MOTOCICLETA	XV 535E	12,068
138	E	19	099	YAMAHA	MOTOCICLETA	XV 535T VIRAGO	12,068
138	E	19	025	YAMAHA	MOTOCICLETA	XV535	12,068
138	E	19	411	YAMAHA	MOTOCICLETA	XV535 VIRAGO	12,068
138	E	19	339	YAMAHA	MOTOCICLETA	XV535H	12,068
138	E	19	157	YAMAHA	MOTOCICLETA	XV535J	12,068
138	E	19	156	YAMAHA	MOTOCICLETA	XV535S	12,068
138	E	19	044	YAMAHA	MOTOCICLETA	XV535SF	12,068
138	E	19	018	YAMAHA	MOTOCICLETA	XV535SG	12,068
138	E	19	292	YAMAHA	MOTOCICLETA	XV535SSG	12,068
138	E	19	337	YAMAHA	MOTOCICLETA	XV535SH	12,068
138	E	19	158	YAMAHA	MOTOCICLETA	XV535SJ	12,068
138	E	19	052	YAMAHA	MOTOCICLETA	XV 750	12,166
138	E	19	104	YAMAHA	MOTOCICLETA	XV 750 G	12,166
138	E	19	032	YAMAHA	MOTOCICLETA	XV 750 G-R	12,166
138	E	19	357	YAMAHA	MOTOCICLETA	XV 750 VIRAGO	12,166
138	E	19	428	YAMAHA	MOTOCICLETA	XV 750F	12,166
138	E	19	430	YAMAHA	MOTOCICLETA	TT250R	12,558
138	E	19	045	YAMAHA	MOTOCICLETA	YZ 250 G1	12,866
138	E	19	014	YAMAHA	MOTOCICLETA	YZ250	12,866
138	E	19	122	YAMAHA	MOTOCICLETA	VIRAGO 750	13,552
138	E	19	097	YAMAHA	MOTOCICLETA	XV 750W VIRAGO	13,552
138	E	19	470	YAMAHA	MOTOCICLETA	WR400F	13,681
138	E	19	261	YAMAHA	MOTOCICLETA	XV 1100 GR	14,518
138	E	19	022	YAMAHA	MOTOCICLETA	XV1100	14,518
138	E	19	128	YAMAHA	MOTOCICLETA	XV1100 G	14,518
138	E	19	344	YAMAHA	MOTOCICLETA	XV1100H-R	14,518
138	E	19	359	YAMAHA	MOTOCICLETA	XV1100SH	14,518
138	E	19	551	YAMAHA	MOTOCICLETA	WR250F	14,728
138	E	19	119	YAMAHA	MOTOCICLETA	XV 1100 VIRAGO	15,652
138	E	19	454	YAMAHA	MOTOCICLETA	XV5650	15,848
138	E	19	449	YAMAHA	MOTOCICLETA	XV750JC1-R	15,876
138	E	19	333	YAMAHA	MOTOCICLETA	XV750G-GR	16,262
138	E	19	293	YAMAHA	MOTOCICLETA	XV750G-R	16,262
138	E	19	285	YAMAHA	MOTOCICLETA	XV750GC	16,262
138	E	19	366	YAMAHA	MOTOCICLETA	XV750H	16,262
138	E	19	343	YAMAHA	MOTOCICLETA	XV750H1-B	16,262
138	E	19	145	YAMAHA	MOTOCICLETA	XV750H1-R	16,262
138	E	19	355	YAMAHA	MOTOCICLETA	XV750H1-L	16,262
138	E	19	015	YAMAHA	MOTOCICLETA	VIRAGO	16,464
138	E	19	123	YAMAHA	MOTOCICLETA	VIRAGO 1100	16,464
138	E	19	143	YAMAHA	MOTOCICLETA	TDM850	19,992
138	E	19	369	YAMAHA	MOTOCICLETA	TDM850	19,992
138	E	19	009	YAMAHA	MOTOCICLETA	TDM850D	19,992
138	E	19	440	YAMAHA	MOTOCICLETA	TDM850E	19,992

[Handwritten Signature]
Dr. E. WALTEG TRONCOSO
CONCEJO DELIBERANTE


FOLIO
896

Concejo Deliberante
de la Ciudad de Neuquén

ANEXO I -
TÍTULO XIX - PATENTE DE RODADOS
VALORES DE LOS AUTOMOTORES, MOTOCICLETAS Y MOTOS (MOTOVEHÍCULOS) - AÑO DE FABRICACIÓN 2002
PRIMER SEMESTRE EJERCICIO FISCAL 2003

MOTOCICLETAS Y MOTOS (MOTOVEHÍCULOS)

CODIGO			MARCA	TIPO	MODELO	2002	
Fab	arca	Mod					
138	E	19	496	YAMAHA	MOTOCICLETA	YZF-R6	20,748
138	E	19	116	YAMAHA	MOTOCICLETA	VMX 12N V MAX	21,476
138	E	19	040	YAMAHA	MOTOCICLETA	VMX12F	21,476
138	E	19	325	YAMAHA	MOTOCICLETA	VMX12G	21,476
138	E	19	351	YAMAHA	MOTOCICLETA	VMX12HC	21,476
138	E	19	168	YAMAHA	MOTOCICLETA	VMX12J	21,476
138	E	19	019	YAMAHA	MOTOCICLETA	V-MAX 1200	22,596
138	E	19	484	YAMAHA	MOTOCICLETA	VIMAX	22,596
138	E	19	472	YAMAHA	MOTOCICLETA	YZF-R1	24,780
138	E	19	361	YAMAHA	MOTOCICLETA	XVZ13A	28,307
138	E	19	358	YAMAHA	MOTOCICLETA	XVZ13ATH	28,307
138	E	19	371	YAMAHA	MOTOCICLETA	XVZ13ATHCL	28,307
138	E	19	462	YAMAHA	MOTOCICLETA	ROYAL STAR 1300	28,308
138	E	18	392	YAMAHA	SCOOTER	SH 50	2,394
138	E	18	393	YAMAHA	SCOOTER	SH 50 D	2,394
138	E	18	394	YAMAHA	SCOOTER	SH 50 D-F	2,394
138	E	18	395	YAMAHA	SCOOTER	SH 50 MW	2,394
138	E	18	396	YAMAHA	SCOOTER	SH-50ED	2,394
138	E	18	197	YAMAHA	SCOOTER	SH50 MINT	2,394
138	E	18	196	YAMAHA	SCOOTER	CY50 NEW JOG	2,800
138	E	18	244	YAMAHA	SCOOTER	JOG	3,024
138	E	18	305	YAMAHA	SCOOTER	JOG 50	3,024
138	E	18	109	YAMAHA	SCOOTER	AXIS	4,172
138	E	18	137	YAMAHA	SCOOTER	AXIS YA90	4,172
138	E	18	433	YAMAHA	SCOOTER	BWS 100	4,298
138	E	18	365	YAMAHA	SCOOTER	YP250 MAJESTY	11,186
005	N	07	65	ZANELLA	CICLOMOTOR	CICL. N-FIRE 50 PLUS	1,704
008	N	07	65	ZANELLA	CICLOMOTOR	CICL. N-FIRE 50 PLUS	1,704
005	N	07	64	ZANELLA	CICLOMOTOR	CICLOMOTOR Z CARGA	1,757
008	N	07	64	ZANELLA	CICLOMOTOR	CICLOMOTOR Z CARGA	1,757
005	N	07	69	ZANELLA	CICLOMOTOR	CICLOM. Z CARGA AUTOMIX	1,813
008	N	07	50	ZANELLA	CICLOMOTOR	CICL. SOL LA PLUS	2,038
005	N	07	50	ZANELLA	CICLOMOTOR	CICL. SOL LA PLUS	2,038
005	N	07	43	ZANELLA	CICLOMOTOR	CICLOMOTOR SOL LA	2,038
008	N	07	43	ZANELLA	CICLOMOTOR	CICLOMOTOR SOL LA	2,038
005	N	07	58	ZANELLA	CICLOMOTOR	CICL. SOL TOP	2,185
008	N	07	58	ZANELLA	CICLOMOTOR	CICL. SOL TOP	2,185
005	N	07	62	ZANELLA	CICLOMOTOR	MOTO SOL TOP 70	2,373
008	N	07	62	ZANELLA	CICLOMOTOR	MOTO SOL TOP 70	2,373
005	N	07	68	ZANELLA	MOTOCICLETA	MOTO NEW FIRE 70 FULL	1,890
005	N	07	60	ZANELLA	MOTOCICLETA	MOTO NEW FIRE 70 VAV	2,072
008	N	07	60	ZANELLA	MOTOCICLETA	MOTO NEW FIRE 70 VAV	2,072
005	N	07	66	ZANELLA	MOTOCICLETA	PATAGONIAN EAGLE 125	4,032
005	N	07	67	ZANELLA	MOTOCICLETA	PATAGONIAN EAGLE 150	4,256


Concejo Deliberante de la Ciudad de Neuquén
Dr. CARLOS WALTER BERNARDINI
SECRETARIO GENERAL