

**DISPOSICIÓN N° 92/21**  
**NEUQUÉN, 29 de Diciembre de 2021****VISTO:**

El Expediente caratulado "S/ACTUALIZACIÓN DE CUADROS TARIFARIOS" Expte. OE N° 9717 -M-2021, iniciado por la Subsecretaría de Servicios Públicos Concesionados; el Marco Regulatorio de Distribución de Energía Eléctrica, aprobado por la Ordenanza 14122; el Contrato de Concesión de Distribución de Energía Eléctrica y Alumbrado Público de la ciudad de Neuquén, aprobado por la Ordenanza N°14178; y

**CONSIDERANDO:**

Que en fecha 17 de diciembre de 2021 la Distribuidora CALF remitió a esta Autoridad de Aplicación una nueva actualización de la planta innominada a raíz de incrementos salariales.

Que el 21 de diciembre de 2021 la Distribuidora CALF informó a esta Autoridad de Aplicación respecto de la actualización del Cuadro Tarifario por incremento del costo laboral.

Que en tal sentido, adjuntó la documentación respaldatoria en carácter de declaración juntada y publicó por cinco días hábiles en medios de comunicación, redes sociales y su sitio web el cuadro tarifario que entrará en vigencia el mes próximo a los cinco días de publicación exigidos tanto por el Marco Regulatorio de Distribución de Energía Eléctrica, como por el Contrato de Concesión vigente.

Que el incremento de la tarifa media sin aporte de capital es de 5,63% para el primer cuadro tarifario y de 1,98% para el segundo cuadro

Que conforme a ello, surgen dos cuadros tarifarios que entraran en vigencia desde el 1° de enero de 2022 y 1° de febrero de 2022 respectivamente.

Que asimismo también se actualizarán los valores correspondientes a las tasas y al cuadro de aranceles.

Que, asimismo, los artículos 47 del Marco Regulatorio y 13 del Subanexo III, Régimen Tarifario, del Contrato de Concesión, disponen que esta Autoridad de Aplicación debe publicar en el Boletín Oficial la comunicación realizada por la Distribuidora CALF en cuanto a la entrada en vigencia de un nuevo cuadro tarifario.

Que, asimismo, esta Disposición se debe dictar a tales efectos y solo implica la revisión formal de la presentación (comunicación y presentación de la documentación respaldatoria y publicación por cinco días) y no la sustancial (análisis de la documentación presentada para verificar que la actualización del cuadro tarifario fue realizada correctamente); la que seguirá bajo análisis de esta Autoridad de Aplicación.

**POR ELLO**

**LA DIRECTORA GENERAL DE GESTIÓN DEL SERVICIO ELÉCTRICO**

**DISPONE**


**ARTÍCULO 1º:** PUBLÍQUESE el nuevo cuadro tarifario y de aranceles presentado por la DISTRIBUIDORA CALF, que entrará en vigencia a partir de los consumos realizados en el mes de enero 2022, y que como ANEXO I forma parte de la presente disposición.

**ARTÍCULO 2º:** PUBLÍQUESE el nuevo cuadro tarifario y de aranceles presentado por la DISTRIBUIDORA CALF, que entrará en vigencia a partir de los consumos realizados en el mes de febrero 2022, y que como ANEXO II forma parte de la presente disposición.

**ARTÍCULO 3º:** NOTIFÍQUESE a la COOPERATIVA PROVINCIAL DE SERVICIOS PÚBLICOS Y COMUNITARIOS DE NEUQUÉN LIMITADA -CALF- de la presente Disposición.

**ARTÍCULO 4º:** COMUNÍQUESE, ARCHÍVESE.-

**FDO. AVERSANO**




Dra. ALEJANDRA AVERSANO  
Directora General de Gestión  
del Servicio Eléctrico  
Subsecretaría de Servicios  
Públicos Concesionados

# ANEXO I

## CUADRO TARIFARIO (1° de Enero 2022)

Categoría	Unidad	Valores propuestos
<b>T1 - PEQUEÑAS DEMANDAS (hasta 10 kW)</b>		
<b>1 - TI-R1 RESIDENCIAL hasta 200 kWh</b>		
Cargo fijo	\$/mes	450,4844
Cargo Variable	\$/kWh	3,4475
<b>2 - TI-R2 RESIDENCIAL de 201 hasta 400 kWh</b>		
Cargo fijo	\$/mes	900,9689
Cargo Variable	\$/kWh	3,4475
<b>3 - TI-R3 RESIDENCIAL mayor a 400 kWh</b>		
Cargo fijo	\$/mes	1351,4533
Cargo Variable	\$/kWh	3,4475
<b>4 - T1 G USO GENERAL</b>		
Cargo Fijo	\$/mes	1300,346
Cargo Variable	\$/kWh	12,0566
<b>5- T1 EP ENTIDADES PÚBLICAS</b>		
Cargo Fijo	\$/mes	225,242
Cargo Variable	\$/kWh	3,0777
<b>6 - T1 ED ELECTRODEPENDIENTES</b>		
Cargo Fijo	\$/mes	0,000
Cargo Variable	\$/kWh	0,0000
<b>T2 - MEDIANAS DEMANDAS - Mayores a 10 hasta 50 kW</b>		
<b>7 - T2MD - MEDIANAS DEMANDAS</b>		
Cargo Fijo	\$/kW-mes	1382,5855
Consumo	\$/kWh	4,1614
<b>T3 - TARIFA GRANDES DEMANDAS (mayores a 50 kW)</b>		
<b>8 - T3GDBT 1 - TARIFA GRANDES DEMANDAS en Baja Tensión (hasta 300 kW)</b>		
Cargo por Potencia Máx.	\$/kW-mes	1879,7439
Cargo por Potencia Pico	\$/kW-mes	625,5469
Consumo Total	\$/kWh	2,6103
<b>9 - T3GDBT 2 TARIFA GRANDES DEMANDAS en Baja Tensión (mayores a 300 kW)</b>		
Cargo por Potencia Máx.	\$/kW-mes	1879,7439
Cargo por Potencia Pico	\$/kW-mes	625,5469
Consumo Total	\$/kWh	8,4297
<b>10 - T3GDMT 1- TARIFA GRANDES DEMANDAS en Media Tensión (mayores a 50 hasta 300 kW)</b>		
Cargo por Potencia Máx.	\$/kW-mes	596,3603
Cargo por Potencia Pico	\$/kW-mes	374,2371
Consumo Total	\$/kWh	3,0113

  
 Dra. ALEJANDRA AVERSANO  
 Directora General de Gestión  
 del Servicio Eléctrico  
 Subsecretaría de Servicios  
 Públicos Concesionados

# CUADRO TARIFARIO (1° de Enero 2022)

Categoría	Unidad	Valores propuestos
<b>T1 - PEQUEÑAS DEMANDAS (hasta 10 kW)</b>		
<b>11- T3GDMT 2 - TARIFA GRANDES DEMANDAS en Media Tensión (mayores a 300 kW)</b>		
Cargo por Potencia Máx.	\$/kW-mes	596,3603
Cargo por Potencia Pico	\$/kW-mes	374,2371
Consumo Total	\$/kWh	9,1748
<b>T-AP ALUMBRADO PÚBLICO</b>		
<b>12- T AP TARIFA ALUMBRADO PÚBLICO</b>		
Consumo Total	\$/kWh	5,2888
<b>T-PE USUARIOS DE PEAJES</b>		
<b>13 - T PE TARIFA DE PEAJE</b>		
Cargo por Potencia Máx.	\$/kW-mes	596,3603
Consumo Total	\$/kWh	2,0285
<b>T-LS TARIFA PARA LOTEOS SOCIALES SIN REGULARIZAR</b>		
<b>14 - TLS TARIFA PARA LOTEOS SOCIALES SIN REGULARIZAR</b>		
Consumo Total	\$/kWh	0,6074

## Notas:

Aplicación de tarifas:

T1 - PEQUEÑAS DEMANDAS 222,78 \$/sum  
T2 y T3 313,71 \$/kW contratada

Aplicación de tarifas de Alumbrado Público:


T1, T2 y T3 233,39 \$/sum

Categoría Peajes:

T1 180,35 \$/sum  
T2 3443,63 \$/sum  
T3 25489,47 \$/sum

Categoría Loteros:

T1 30,31 \$/sum  
T2 568,32 \$/sum  
T3 4225,26 \$/sum

  
Cra. ALEJANDRA AVERSANQ  
Directora General de Gestión  
del Servicio Eléctrico  
Subsecretaría de Servicios  
Públicos Concesionados

ANEXO I

ARANCELES ENERO/22


Concepto	MONOFASICO				TRIFASICO				T2			T3		
	Normal	Suministro	Sum. Gab.	Suministro Normal	Sum. Gab. Medidores	GPRS Hasta 50 KW	Hasta 50 KW	>50 a 100 KW	> 100 KW Aerea	> 100 KW Subterranea	MT			
		Antifraude	Medidores											
Cambio de Domicilio	1.090,84	1.090,84	1.090,84	2.181,67	2.181,67	2.181,67	2.181,67	4.363,34	6.545,01	6.545,01	6.545,01			
Retiro/Conexión de Medidor	545,42	545,42	545,42	1.090,84	1.090,84	2.181,67	2.181,67	2.181,67	3.272,51	3.272,51	3.272,51			
Derecho Conexión (*)	4.453,09	5.103,80	2.894,51	14.305,14	10.247,30	54.445,13	24.231,40	84.995,43	77.494,21	64.404,18	56.770,06			
Aviso de Corte	86,30	86,30	86,30	86,30	86,30	86,30	86,30	86,30	86,30	86,30	86,30			
Suspensión por Deuda	272,71	272,71	272,71	545,42	545,42	1.090,84	1.090,84	1.090,84	1.636,25	1.636,25	1.636,25			
Rehab. Servicio Suspendido	272,71	272,71	272,71	545,42	545,42	1.090,84	1.090,84	1.090,84	1.636,25	1.636,25	1.636,25			
Cambio de Med. por rotura o Hurto	2.882,43	2.882,43	2.882,43	2.338,74	2.338,74	54.426,14	8.284,83	8.830,25	8.830,25	8.830,25	8.830,25			
Revisión de Medidor in Situ	1.308,31	1.308,31	1.308,31	2.616,62	2.616,62	5.233,25	5.233,25	5.233,25	10.466,50	10.466,50	10.466,50			
Reconstraste Medidor en Laboratorio	2.181,67	2.181,67	2.181,67	4.363,34	4.363,34	8.726,69	8.726,69	8.726,69	17.453,37	17.453,37	17.453,37			
Adicional colocacion Int. Termomagnético	1.449,84													
Adicional colocacion int. Dif. Term.	1.898,61													

  
 Dra. ALEJANDRA AVENSANO  
 Directora General de Gestión  
 del Servicio Eléctrico  
 Subgerencia de Servicios  
 Especializados

## ANEXO II

### CUADRO TARIFARIO (1° de Febrero 2022)

Categoría	Unidad	Valores propuestos
<b>T1 - PEQUEÑAS DEMANDAS (hasta 10 kW)</b>		
<b>1 - TI-R1 RESIDENCIAL hasta 200 kWh</b>		
Cargo fijo	\$/mes	465,6622
Cargo Variable	\$/kWh	3,4642
<b>2 - TI-R2 RESIDENCIAL de 201 hasta 400 kWh</b>		
Cargo fijo	\$/mes	931,3243
Cargo Variable	\$/kWh	3,4642
<b>3 - TI-R3 RESIDENCIAL mayor a 400 kWh</b>		
Cargo fijo	\$/mes	1396,9865
Cargo Variable	\$/kWh	3,4642
<b>4 - T1 G USO GENERAL</b>		
Cargo Fijo	\$/mes	1340,671
Cargo Variable	\$/kWh	12,3556
<b>5- T1 EP ENTIDADES PÚBLICAS</b>		
Cargo Fijo	\$/mes	232,831
Cargo Variable	\$/kWh	3,0819
<b>6 - T1 ED ELECTRODEPENDIENTES</b>		
Cargo Fijo	\$/mes	0,000
Cargo Variable	\$/kWh	0,0000
<b>T2 - MEDIANAS DEMANDAS - Mayores a 10 hasta 50 kW</b>		
<b>7 - T2MD - MEDIANAS DEMANDAS</b>		
Cargo Fijo	\$/kW-mes	1420,6191
Consumo	\$/kWh	4,2203
<b>T3 - TARIFA GRANDES DEMANDAS (mayores a 50 kW)</b>		
<b>8 - T3GDBT 1 - TARIFA GRANDES DEMANDAS en Baja Tensión (hasta 300 kW)</b>		
Cargo por Potencia Máx.	\$/kW-mes	1943,2366
Cargo por Potencia Pico	\$/kW-mes	625,5469
Consumo Total	\$/kWh	2,6103
<b>9 - T3GDBT 2 TARIFA GRANDES DEMANDAS en Baja Tensión (mayores a 300 kW)</b>		
Cargo por Potencia Máx.	\$/kW-mes	1943,2366
Cargo por Potencia Pico	\$/kW-mes	625,5469
Consumo Total	\$/kWh	8,4297
<b>10 - T3GDMT 1- TARIFA GRANDES DEMANDAS en Media Tensión (mayores a 50 hasta 300 kW)</b>		
Cargo por Potencia Máx.	\$/kW-mes	616,5038
Cargo por Potencia Pico	\$/kW-mes	374,2371
Consumo Total	\$/kWh	3,0429


  
 Dra. ALEJANDRA AVERSANO  
 Directora General de Gestión  
 del Servicio Eléctrico  
 Subsecretaría de Servicios  
 Públicos Concesionados

## CUADRO TARIFARIO (1° de Febrero 2022)

Categoría	Unidad	Valores propuestos
<b>T1 - PEQUEÑAS DEMANDAS (hasta 10 kW)</b>		
<b>11- T3GDMT 2 - TARIFA GRANDES DEMANDAS en Media Tensión (mayores a 300 kW)</b>		
Cargo por Potencia Máx.	\$/kW-mes	616,5038
Cargo por Potencia Pico	\$/kW-mes	374,2371
Consumo Total	\$/kWh	9,2431
<b>T-AP ALUMBRADO PÚBLICO</b>		
<b>12- T AP TARIFA ALUMBRADO PÚBLICO</b>		
Consumo Total	\$/kWh	5,3532
<b>T-PE USUARIOS DE PEAJES</b>		
<b>13 - T PE TARIFA DE PEAJE</b>		
Cargo por Potencia Máx.	\$/kW-mes	616,5038
Consumo Total	\$/kWh	2,0969
<b>T-LS TARIFA PARA LOTEOS SOCIALES SIN REGULARIZAR</b>		
<b>14 - TLS TARIFA PARA LOTEOS SOCIALES SIN REGULARIZAR</b>		
Consumo Total	\$/kWh	0,6317

**Notas:**

<b>T1 - PEQUEÑAS DEMANDAS</b>		227,19 \$/sum
<b>T2 y T3</b>		319,92 \$/kW contratada
<b>T1, T2 y T3</b>		238,01 \$/sum
<b>T1</b>		183,92 \$/sum
<b>T2</b>		3511,81 \$/sum
<b>T3</b>		25994,16 \$/sum
<b>T1</b>		30,91 \$/sum
<b>T2</b>		579,57 \$/sum
<b>T3</b>		4308,92 \$/sum


  
**Crd. ALEJANDRA AVERSANO**  
 Directora General de Gestión  
 del Servicio Eléctrico  
 Subsecretaría de Servicios  
 Públicos y Concesionados



ANEXO II

ARANCELES FEBRERO/22

Concepto	MONOFASICO			TRIFASICO			T2			T3		
	Normal	Antifraude	Sum. Gab.	Normal	Sum. Gab.	GPRS Hasta 50 KW	Hasta 50 KW	>50 a 100 KW	> 100 KW Aérea	> 100 KW Subterránea	MT	
Cambio de Domicilio	1.127,60	1.127,60	1.127,60	2.255,19	2.255,19	2.255,19	2.255,19	4.510,39	6.765,58	6.765,58	6.765,58	
Retiro/Conexión de Medidor	563,80	563,80	563,80	1.127,60	1.127,60	2.255,19	2.255,19	2.255,19	3.382,79	3.382,79	3.382,79	
Derecho Conexión (*)	4.603,16	5.275,80	2.992,06	14.787,22	10.592,63	56.279,93	25.047,99	87.859,78	80.105,76	66.574,60	58.683,21	
Aviso de Corte	89,21	89,21	89,21	89,21	89,21	89,21	89,21	89,21	89,21	89,21	89,21	
Suspensión por Deuda	281,90	281,90	281,90	563,80	563,80	1.127,60	1.127,60	1.127,60	1.691,40	1.691,40	1.691,40	
Rehab. Servicio Suspendido	281,90	281,90	281,90	563,80	563,80	1.127,60	1.127,60	1.127,60	1.691,40	1.691,40	1.691,40	
Cambio de Med. por rotura o Hurto	2.979,57	2.979,57	2.979,57	2.417,55	2.417,55	56.260,30	8.564,03	9.127,82	9.127,82	9.127,82	9.127,82	
Revisión de Medidor in Situ	1.352,40	1.352,40	1.352,40	2.704,81	2.704,81	5.409,61	5.409,61	5.409,61	10.819,22	10.819,22	10.819,22	
Reconstraste Medidor en Laboratorio	2.255,19	2.255,19	2.255,19	4.510,39	4.510,39	9.020,77	9.020,77	9.020,77	18.041,55	18.041,55	18.041,55	
Adicional colocacion Int. Termomagnético	1.498,70											
Adicional colocacion int. Dif. Term.	1.962,59											

  
 DIRECTOR GENERAL DE SERVICIOS  
 DIRECTORA GENERAL DE GESTIÓN  
 DEL SERVICIO ELÉCTRICO  
 SECRETARÍA DE SERVICIOS  
 ALIADOS Y GESTIONADOS